



# *Valutazione del Piano di Sviluppo Rurale 2007-2013*

## *Primi risultati della valutazione intermedia*

*Bolzano, 3 giugno 2010*


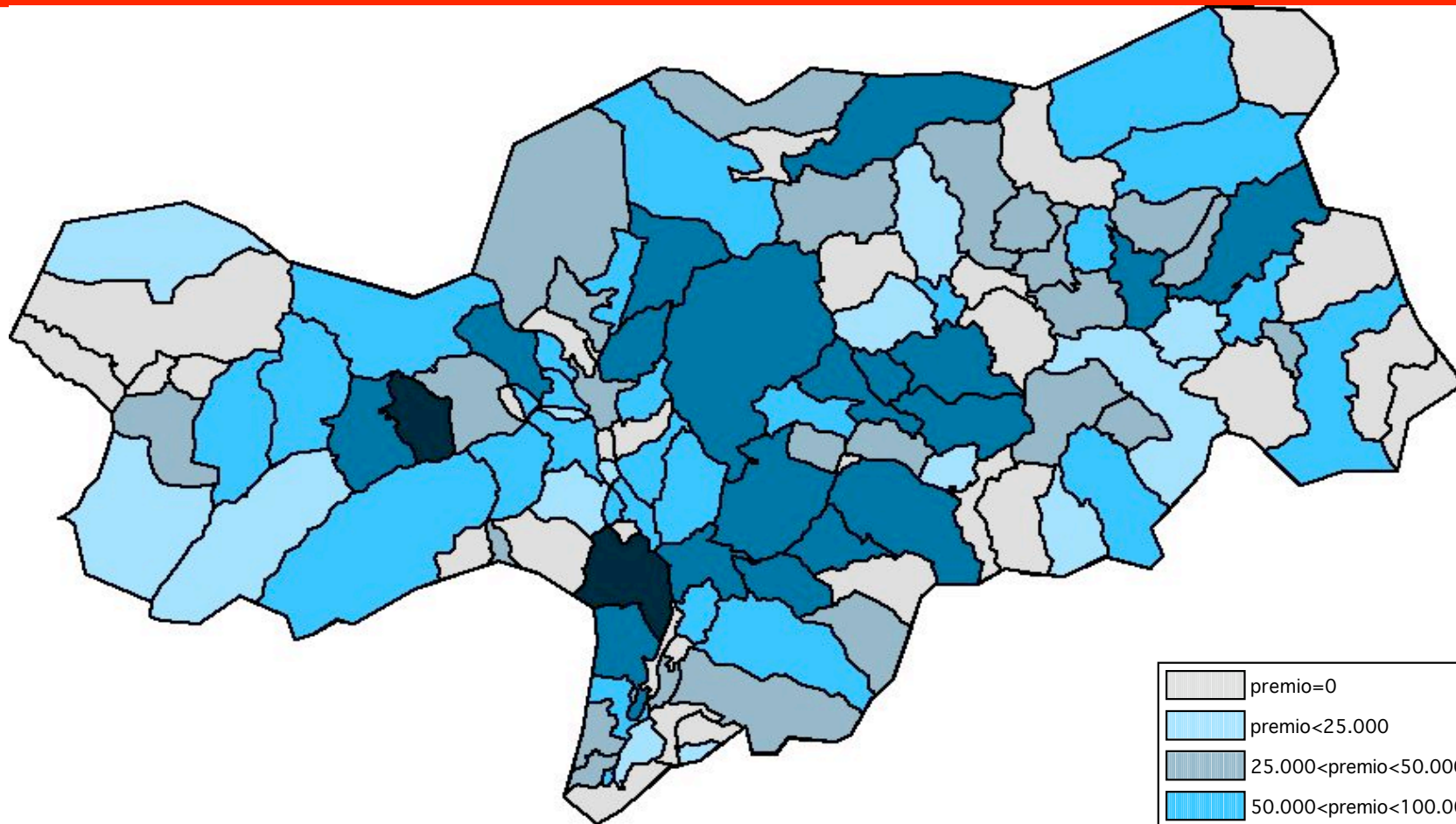
# Struttura della presentazione

1. Distribuzione territoriale dei contributi a livello di misura
2. Prima analisi dei risultati per alcune misure
3. Buone prassi / casi studio



# Misura 112

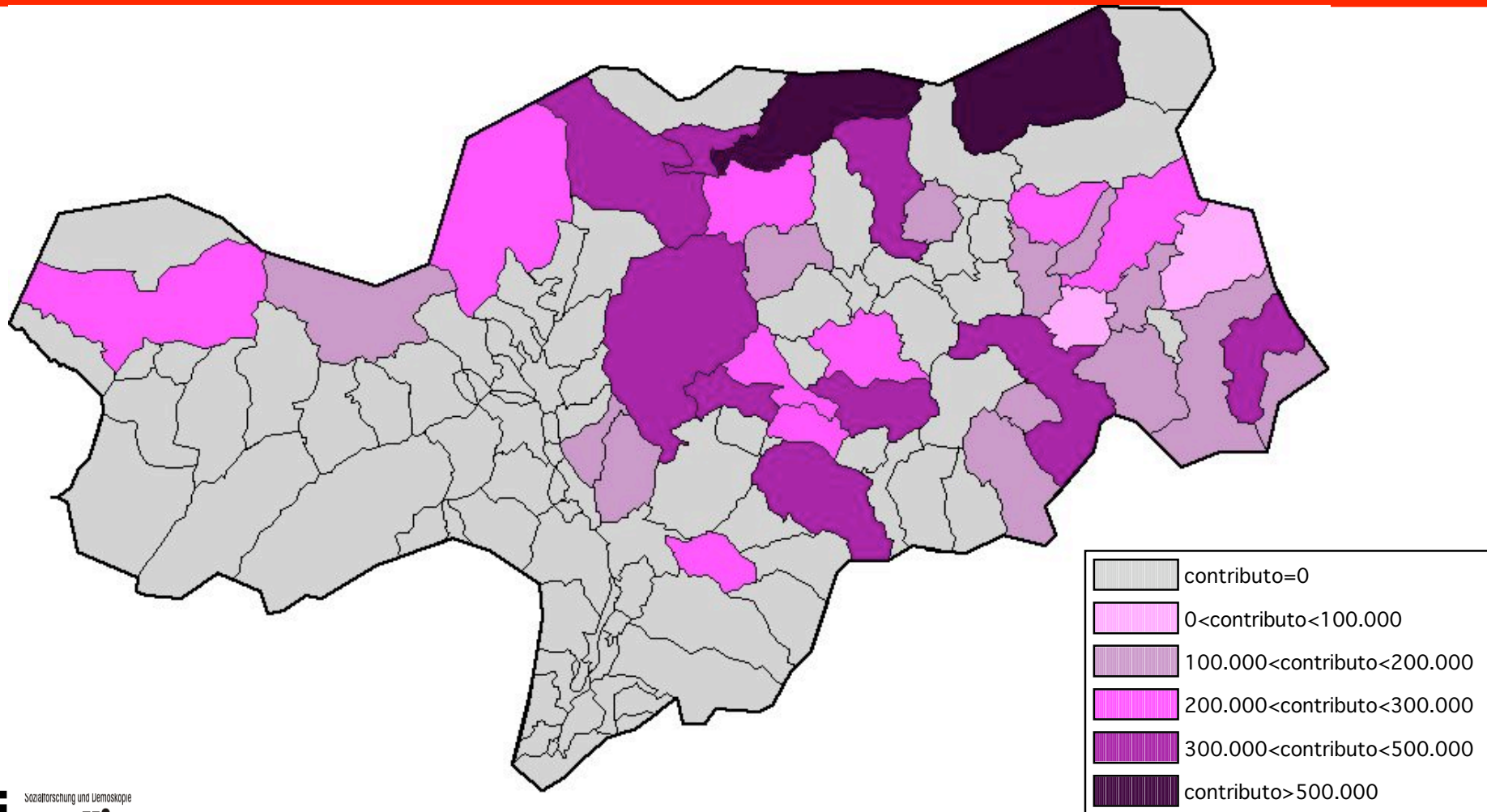
## Contributi per comune





# Misura 121

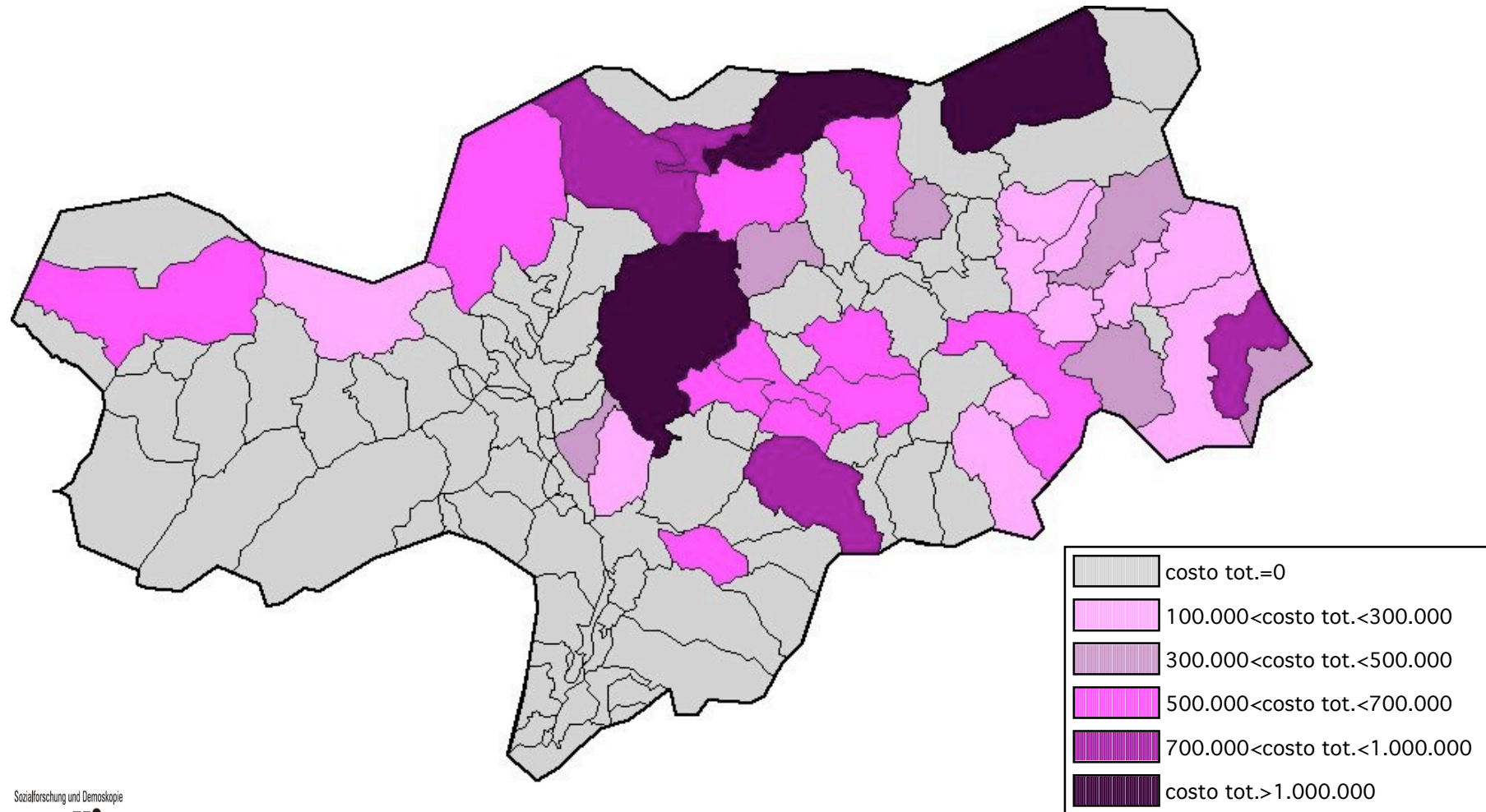
## Contributi per comune





# Misura 121

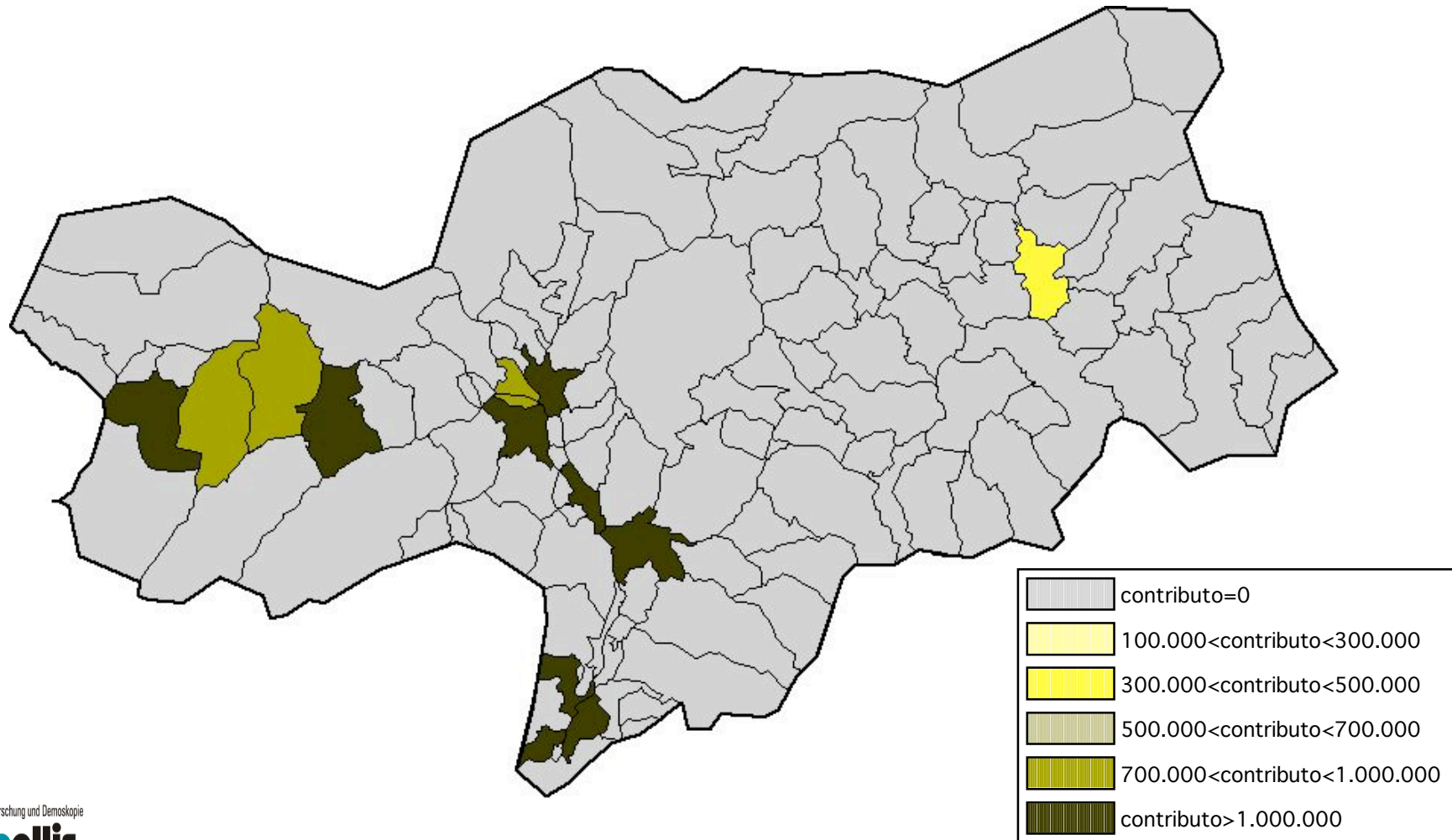
## Costo totale per comune





# Misura 123 (agricoltura)

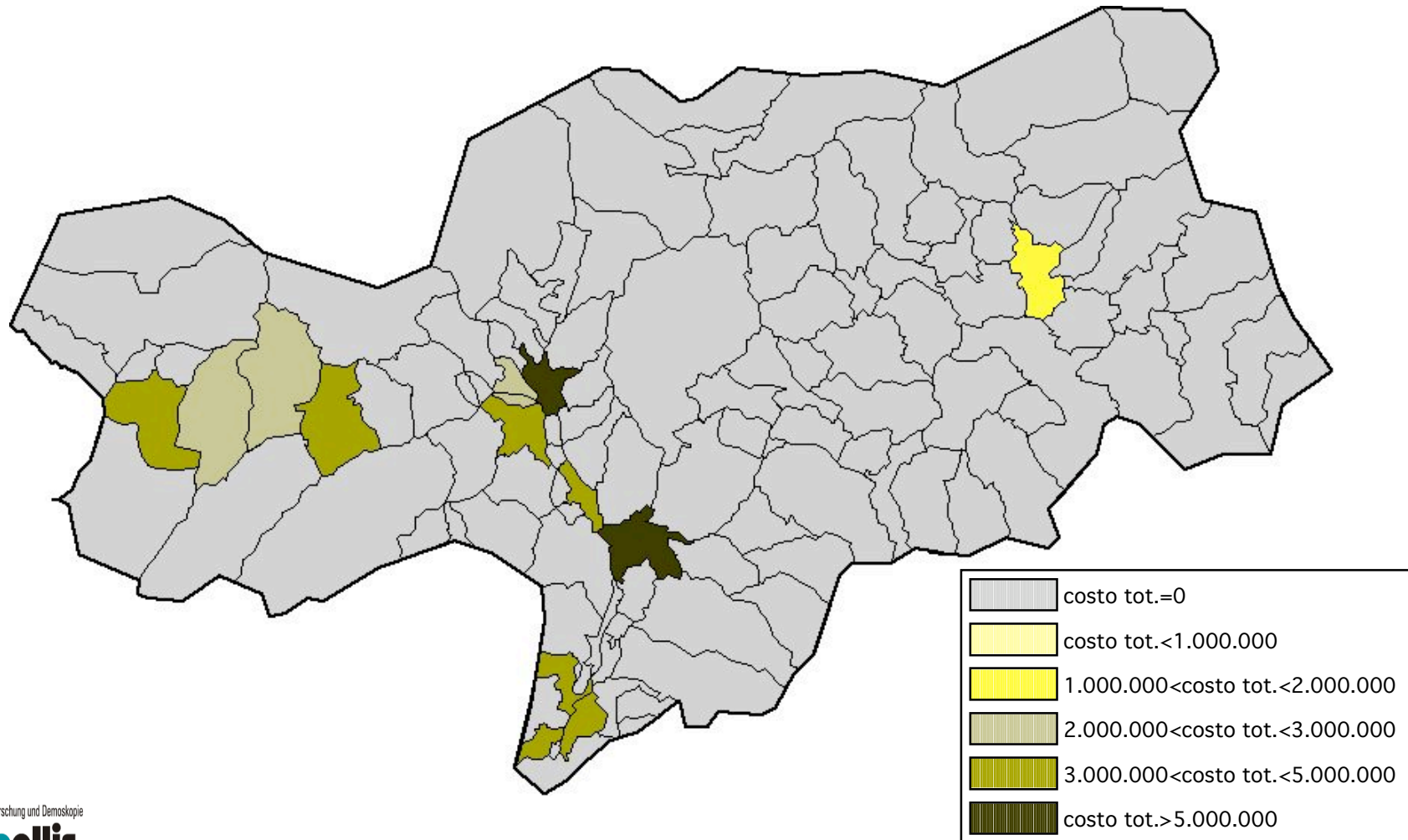
## Contributi per comune





# Misura 123 (agricoltura)

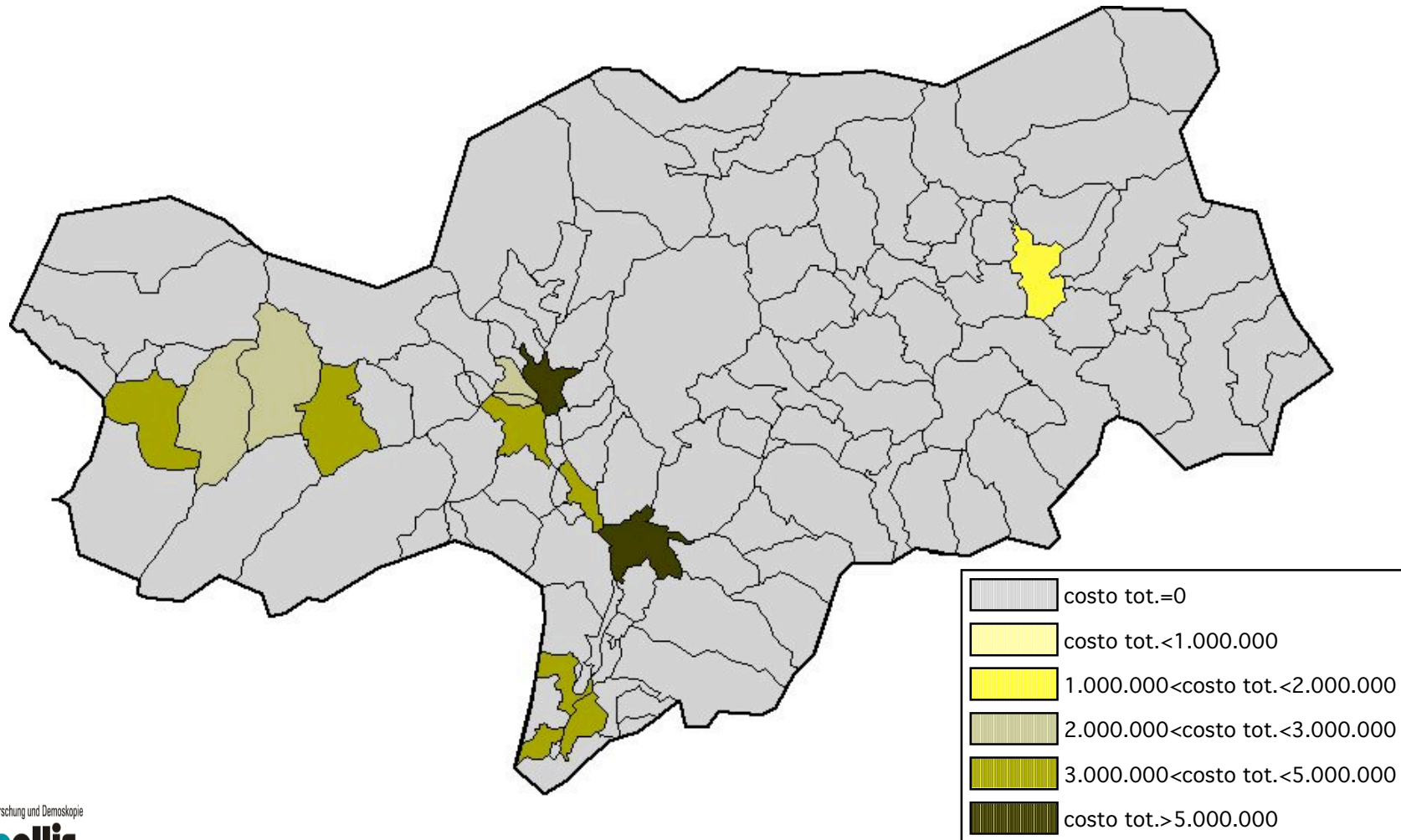
## Costo totale per comune





# Misura 123 (agricoltura)

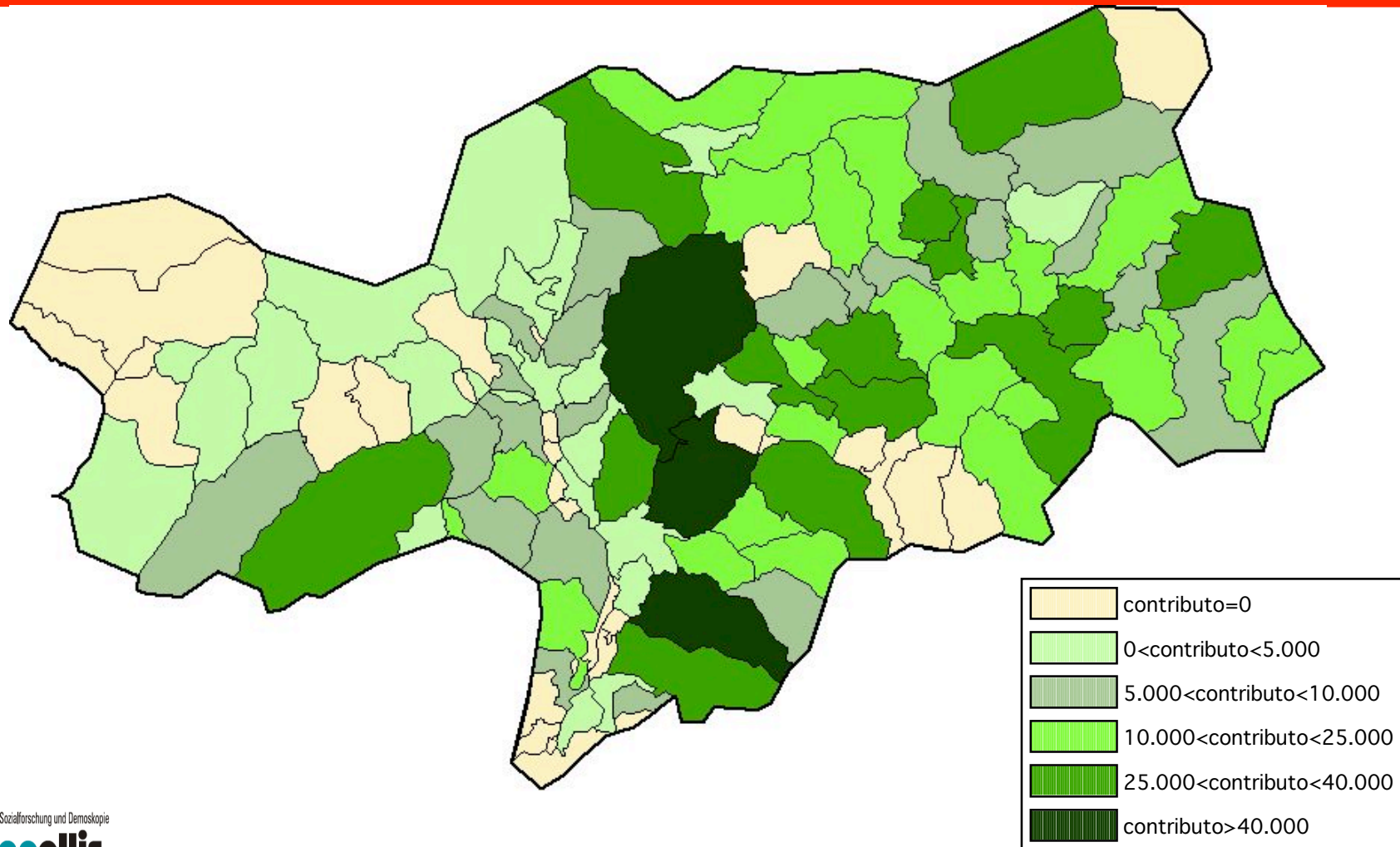
## Costo totale per comune





# Misura 122

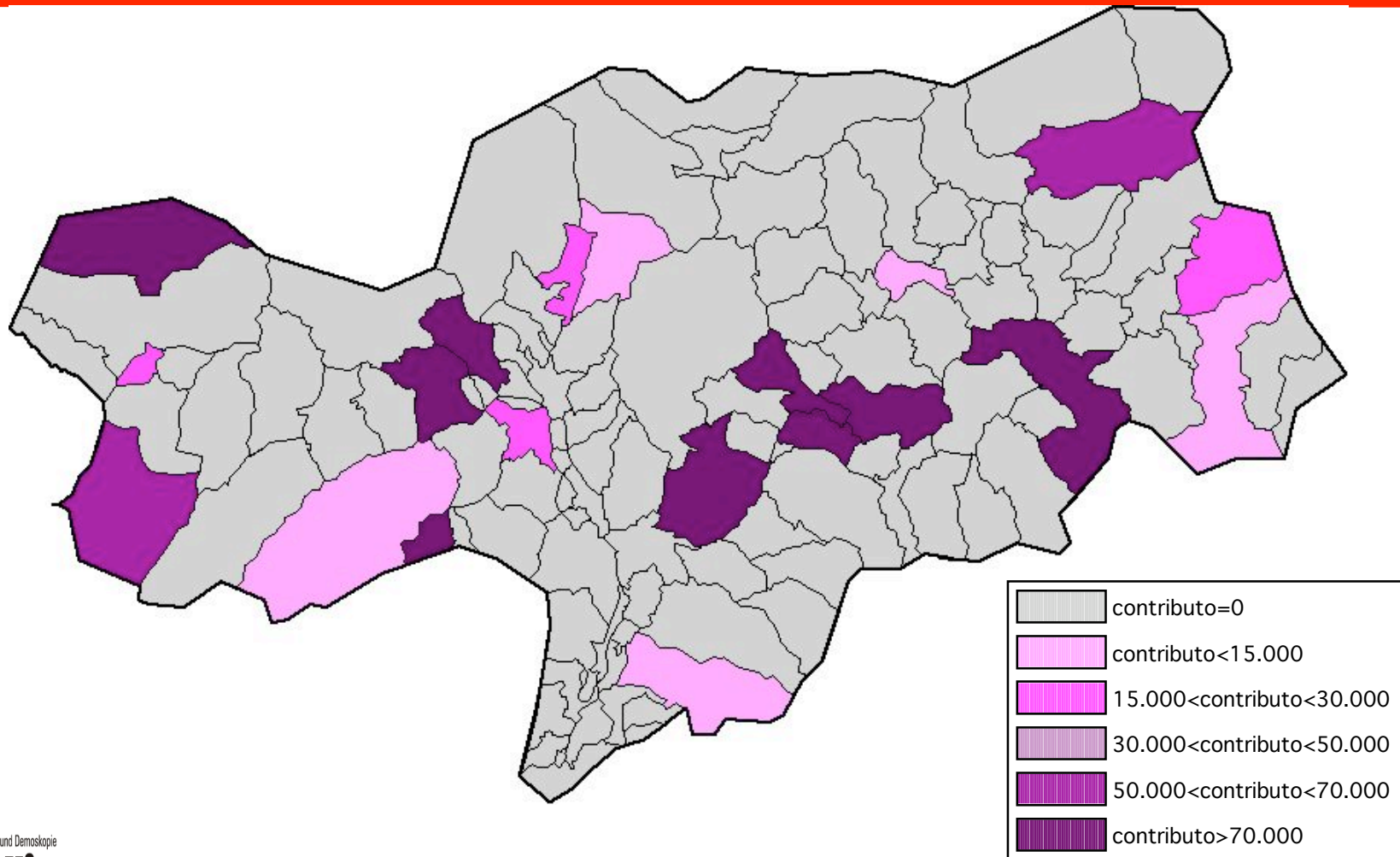
## Contributi per comune





# Misura 123

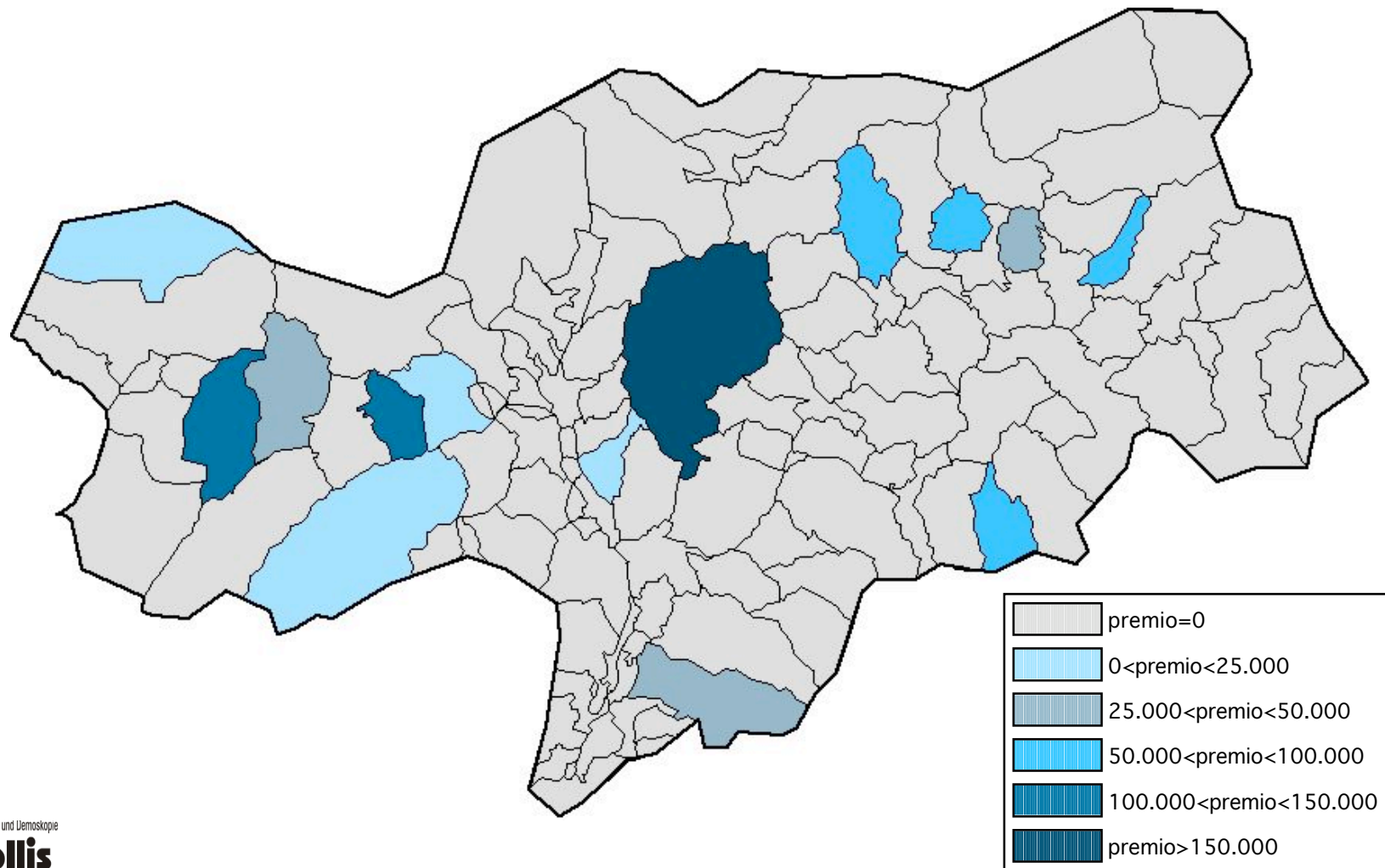
## Contributi per comune





# Misura 125

## Contributi per comune





# Misura 112

## Insediamiento duraturo di giovani di entrambi i sessi

	Maschi	Femmine
Censimento 2000 <i>(capi azienda)</i>	87%	13%
PSR 2000-2006 <i>(nuovi insediamenti)</i>	88%	12%
PSR 2007-2013 <i>(nuovi insediamenti)</i>	87%	13%



# Misura 112

## Insediamiento duraturo di giovani di entrambi i sessi

1. Rapporto fra nuovi insediamenti (2008-2009) e numero di aziende censite al 2.000 = 1,02%
2. Rapporto fra nuovi insediamenti (2008-2009) e numero di aziende iscritte alla CCIAA = 1,46%
3. Tempo di sostituzione 136-200 anni
4. Il tasso di sostituzione è da 3 a 5 volte più lento di quello necessario a mantenere il numero di aziende nel lungo periodo.



# Misura 121

## Introduzione di innovazioni

La principale innovazione (sostenuta anche attraverso le nuove sfide) è l'introduzione della stalla libera e delle sale di mungitura:

- maggior benessere degli animali
- minore lavoro per l'agricoltore
- maggiore sicurezza sul lavoro
- riduzione delle malattie professionali





# Misura 121

## Attività permanente e sostenibile

	Caso	Prezzo del latte (VI) necessario per mantenere il pareggio del reddito netto aziendale	Prezzo del latte (VI) necessario per mantenere il pareggio del reddito netto aziendale per unità lavorativa
Basso rischio	4	0,33	0,33
	2	0,36	0,36
	7	0,41	0,38
Rischio	1	0,51	0,46
	5	0,49	0,49
	6	0,49	0,49
	3	0,52	0,52

1. Prezzo medio del latte conferito in cooperativa 46,39 \c/l (2007-2009)
2. Riduzione della manodopera legata alla impossibilità a lavorare di persone anziane
3. La **competitività** del settore dipende da altri fattori, la misura agisce sulla possibilità di continuare l'attività agricola.

# Misura 123

## Miglioramento dell'efficienza

Gli interventi si possono ricondurre a tre grandi gruppi:

1. miglioramento ed adeguamento funzionale di strutture e macchinari
2. ampliamento della capacità di stoccaggio
3. innovazioni tecnologiche



# Misura 121

## Attività permanente e sostenibile

1	Adeguamento zona di carico e spedizione
5	Rinnovo sala di lavorazione
8	Ampliamento cantina, adeguamento funzionale alla logistica, realizzazione zona di rappresentanza
12	Ampliamento stoccaggio prodotti caseari e ottimizzazione tecnologica impianti di trasformazione latte
14	Costruzione impianto di imbottigliamento
3	Ristrutturazione celle e miglioramento calibratura
2	Costruzione celle e copertura per carico e scarico
7	Costruzione nuove celle
9	Costruzione nuove celle
10	Costruzione nuove celle
13	Ampliamento celle
4	Costruzione magazzino automatico e sala confezionamento
6	Adeguamento tecnologico macchinari per trasformazione
11	Costruzione magazzino automatico



# Misura 123

## Miglioramento competitività del settore agricolo

1	mele	+0,013 Vkg – complessivamente +299.738 euro
2	mele	+0,0042 Vkg – complessivamente +109.834 euro
3	mele	+0,0036 Vkg – complessivamente +94.843 euro
4	mele	+0,0056 Vkg – complessivamente +159.381 euro
5	mele	+0,0027 Vkg – complessivamente +95.558 euro
6	mele	+0,0062 Vkg – complessivamente +144.475 euro
7	mele	+0,0012 Vkg – complessivamente +56.754 euro
8	mele	+0,0025 Vkg – complessivamente +141.401 euro
9	uva	+0,1193 Vkg – complessivamente +222.127 euro
10	uva	+0,0461 Vkg – complessivamente +103.100 euro

# Misura 123

## Sviluppo del potenziale produttivo boschivo

Oltre 39 km di nuove **strade forestali**

Circa 800 ha di bosco accessibile per le operazioni di cura, di taglio e di esbosco

L'intervento a **quote inferiori** è stato realizzato a Ciardes fra quota 660 e quota 1050 slm. Il secondo a quota più bassa parte da quota 1.324

Quello che arriva a **quota più alta** raggiunge i 1.980 m slm.

Gli **effetti** non si limitano al settore forestale: sono migliorate anche la fruibilità turistica e l'accesso alle malghe

# Buona pratica

## Fruchthof Eppan - Costruzione cella automatica (PSR 2000-2006)

### I punti chiave:

- conoscenza puntuale della merce disponibile e della sua qualità;
- migliore gestione del magazzino della merce cernita che permette di ridurre le contestazioni sul prodotto;
- riduzione del lavoro per la verifica del prodotto stoccato nelle celle

# Buona pratica

## Fruchthof Eppan - Costruzione cella automatica (PSR 2000-2006)

### Risultati:

- è stata registrata una forte diminuzione delle contestazioni (da circa 500.000 euro nella campagna 2004 a 170.000 euro nella campagna 2005)

# Buona pratica

## Fruchthof Eppan - Costruzione cella automatica (PSR 2000-2006)

### Punti di forza

- Innovazione tecnologica di avanguardia
- Inserimento in un progetto di ristrutturazione organico
- Consolidamento e miglioramento della commercializzazione in mercati già conosciuti
- Conoscenza puntuale e tempestiva del prodotto disponibile per il mercato

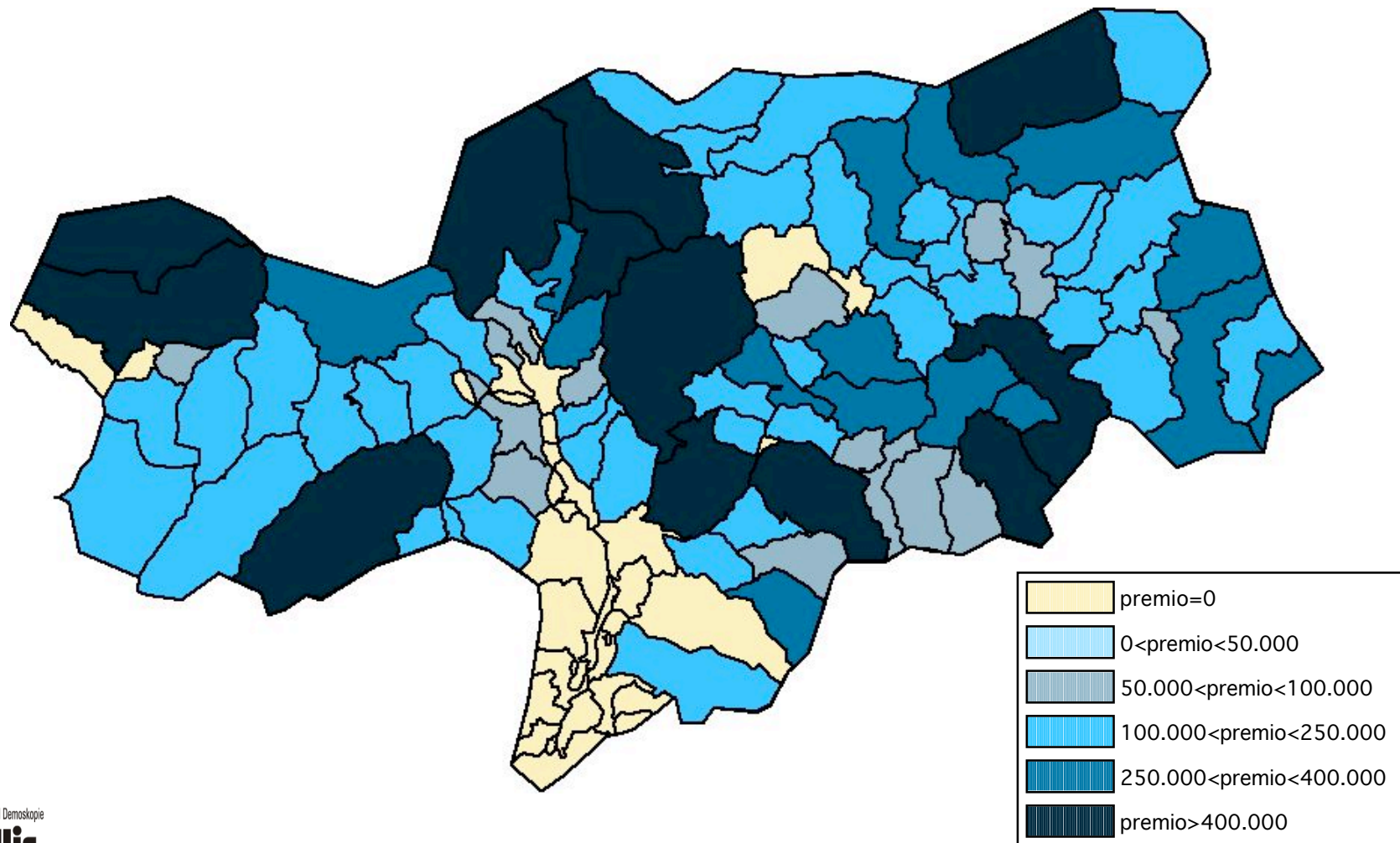
### Punti di debolezza

- Rapporto investimento/fatturato
- Rischi per la gestione di sistemi innovativi
- Possibile innalzamento del servizio aggiunto richiesto dall'acquirente
- Mancanza di elementi qualificanti per una migliore gestione dell'ambiente



# Misura 211

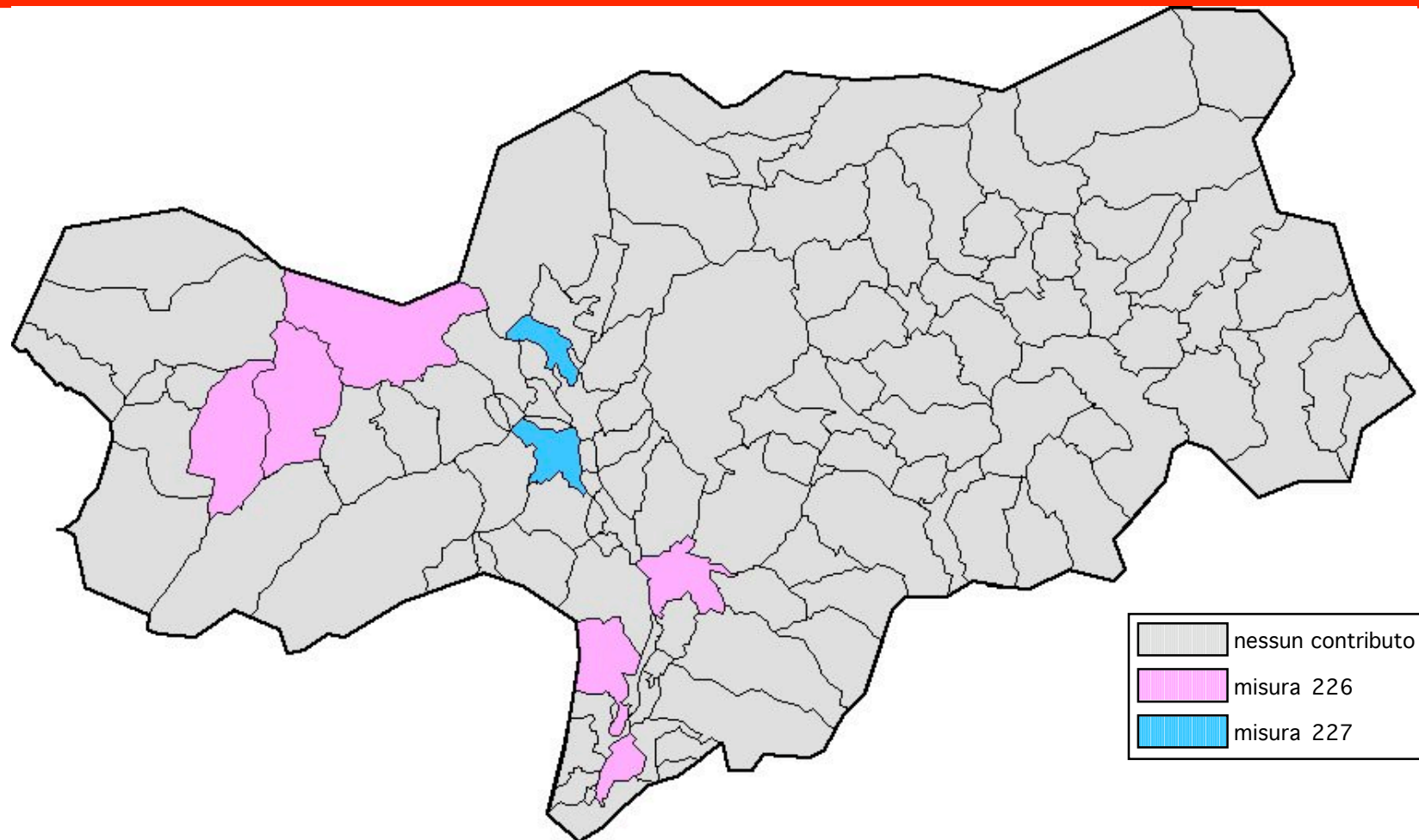
## Contributi per comune





# Misure 226 e 227

## Localizzazione dei contributi





# Misura 211

## Continuazione del suolo agricolo

La stima delle superfici e produzioni delle coltivazioni agrarie condotta dall'ISTAT annualmente non ha verificato variazioni nelle superfici coltivati a prato e pascolo e ad erbai nel periodo 2006-2009.



# Misura 211

## Comunità rurale sostenibile

	Variazioni nella popolazione residente (2001/2007) %
Valle di Non, Val d'Ultimo e Val Martello	-1,14%
Alta Valle Isarco	+5,59%
Val Sarentino	+2,71%
Valli Aurina e di Tures	+4,78%
Provincia di Bolzano	6,63%
Valle di Non, Val d'Ultimo e Val Martello	-1,14%

Fonte: Astat, Popolazione residente



# Misura 211

## Comunità rurale sostenibile

	Donne residenti nel 2001 (%)	Donne residenti nel 2007 (%)	Variazione nella composizione
Valle di Non, Val d'Ultimo e Val Martello	48,79	48,15	-0,63
Alta Valle Isarco	49,27	49,00	-0,27
Val Sarentino	48,92	48,78	-0,14
Valli Aurina e di Tures	49,23	49,06	-0,17
Provincia di Bolzano	50,80	50,57	-0,23
Valle di Non, Val d'Ultimo e Val Martello	48,79	48,15	-0,63

Fonte: Astat, Popolazione residente elaborazioni del valutatore

# Misura 211

## Comunità rurale sostenibile

### Sanità

- 7 ospedali in Provincia (nel 2008 oltre 470.000 giorni di degenza)

### Cultura

- 282 biblioteche in Provincia (oltre 2.300.000 libri prestati nel 2008)

### Vita associativa

- 17% della popolazione impegnato in associazione di volontariato (22% degli uomini e 18% dei tedeschi)
- 27% della popolazione è impegnato in associazioni culturali o ricreative (35% degli uomini e 37% dei tedeschi)

### Edilizia abitativa

- Nel 2008 sono stati costruiti 591 fabbricati residenziali nuovi e ne sono stati ampliati altri 362 (in totale 953)
- Gli interventi nei principali centri abitati sono stati 64 nuove edificazioni e 27 ampliamenti.
- Nelle altre zone si è registrato quindi il 90% degli interventi (89% dei nuovi edifici e 93% degli ampliamenti)



# Misura 214

## Mantenimento sistemi di produzione sostenibili

- Prati e pascoli estensivi 236.432 (88% della SAU)
- Produzioni bio 4.644 ha (1,7% della SAU)

1196 ha di frutta (6,5% del totale)  
219 ha di vigna (4,6% del totale)  
1934 ha di prati (2,7% del totale)  
1016 ha di pascoli (0,9% del totale)

### Andamento della coltivazione biologica

	u.m.	2005	2006	2007	2008
SAU bio	.000 ha	3,1	3,5	n.d.	4,6

# Misura 214

## Mantenimento Habitat

Habitat agricoli soggetti ad impegno: 7.500 ha

prati magri, prati di montagna, prati da stame, prati e pascoli alberati, torbiere e ontaneti, siepi e fasce riparie

Andamento della consistenza di razze bovine a rischio di estinzione

	2001	2002	2003	2004	2005	2006	2007	2008
• <i>Pinzgauer</i>	2.245	2.212	2.103	2.057	2.045	2.134	2.144	2.302
• <i>Pustertaler Sprinzen</i>	166	242	281	275	326	370	428	506
• <i>Grigia alpina</i>	26.355	22.480	20.489	20.412	20.653	20.723	20.794	21.370



# Misura 214

## Mitigazione cambiamenti climatici

Il mantenimento della superficie a prato e a pascolo agisce anche **contro i cambiamenti** per la dimostrata capacità netta di assorbire CO<sub>2</sub> nei prati stabili varia bile da un minimo di 30 g ad un massimo di oltre 50 g di carbonio per metro quadrato al giorno. Questi effetti sono stati rafforzati con le **nuove sfide**.



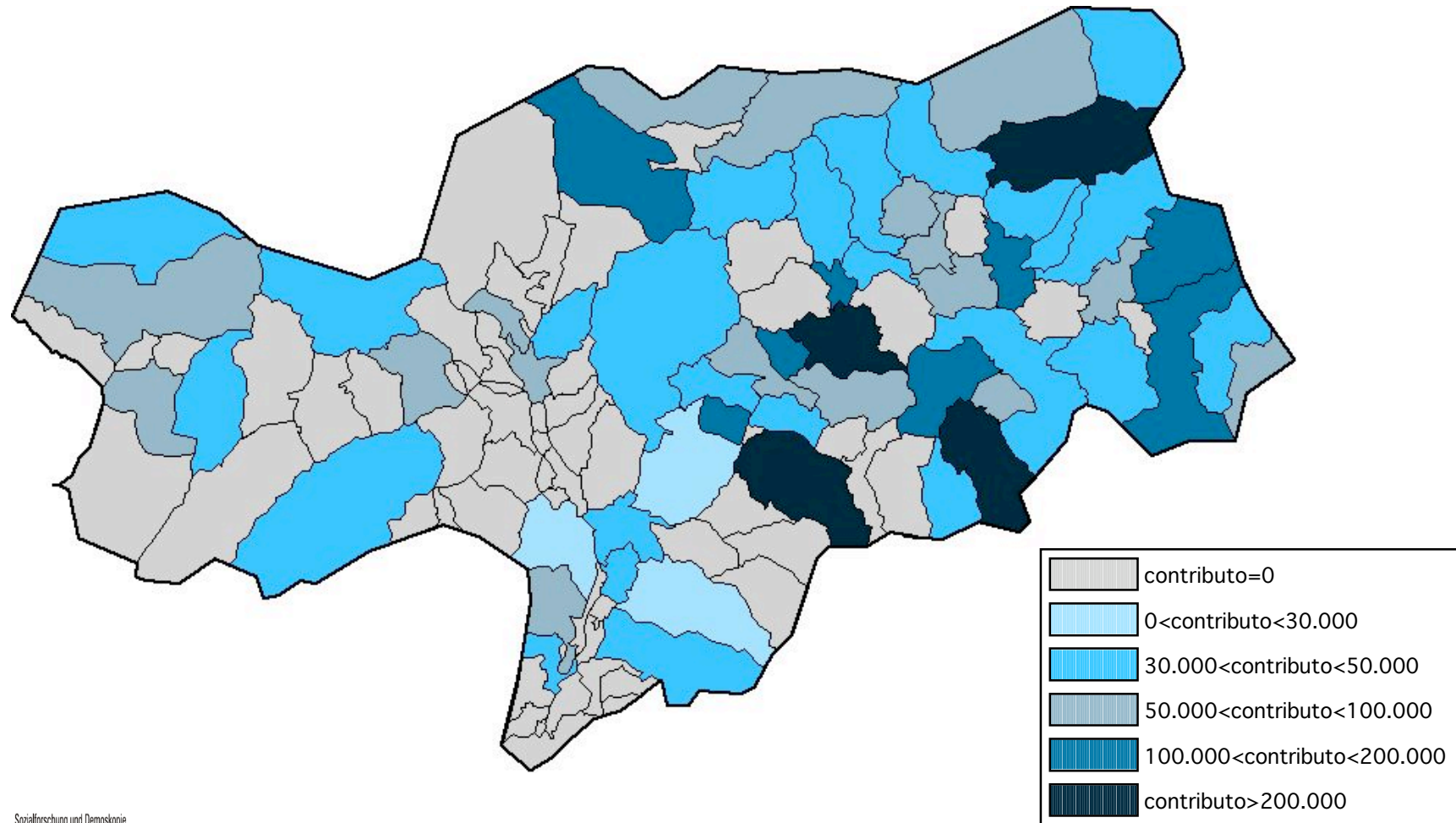
## Approfondimenti sull'Asse 2

- Vacca Grigia
- Peculiarità settore biologico
- Continuazione delle coltivazioni foraggiere e turismo
- Mantenimento delle infrastrutture ecologiche ed interventi di compensazione



# Misura 311

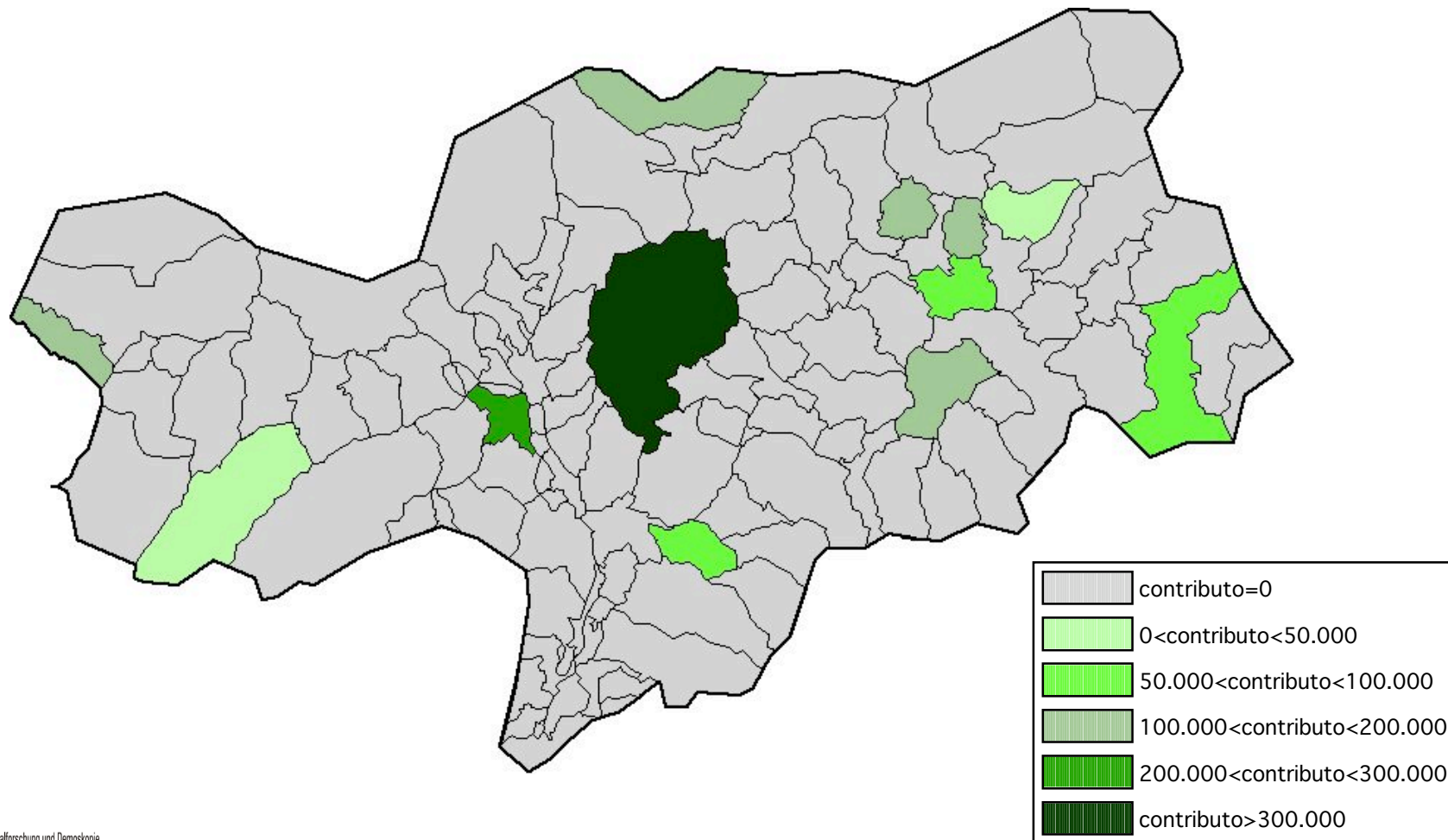
## Contributi per comune





# Misura 321 - Strade

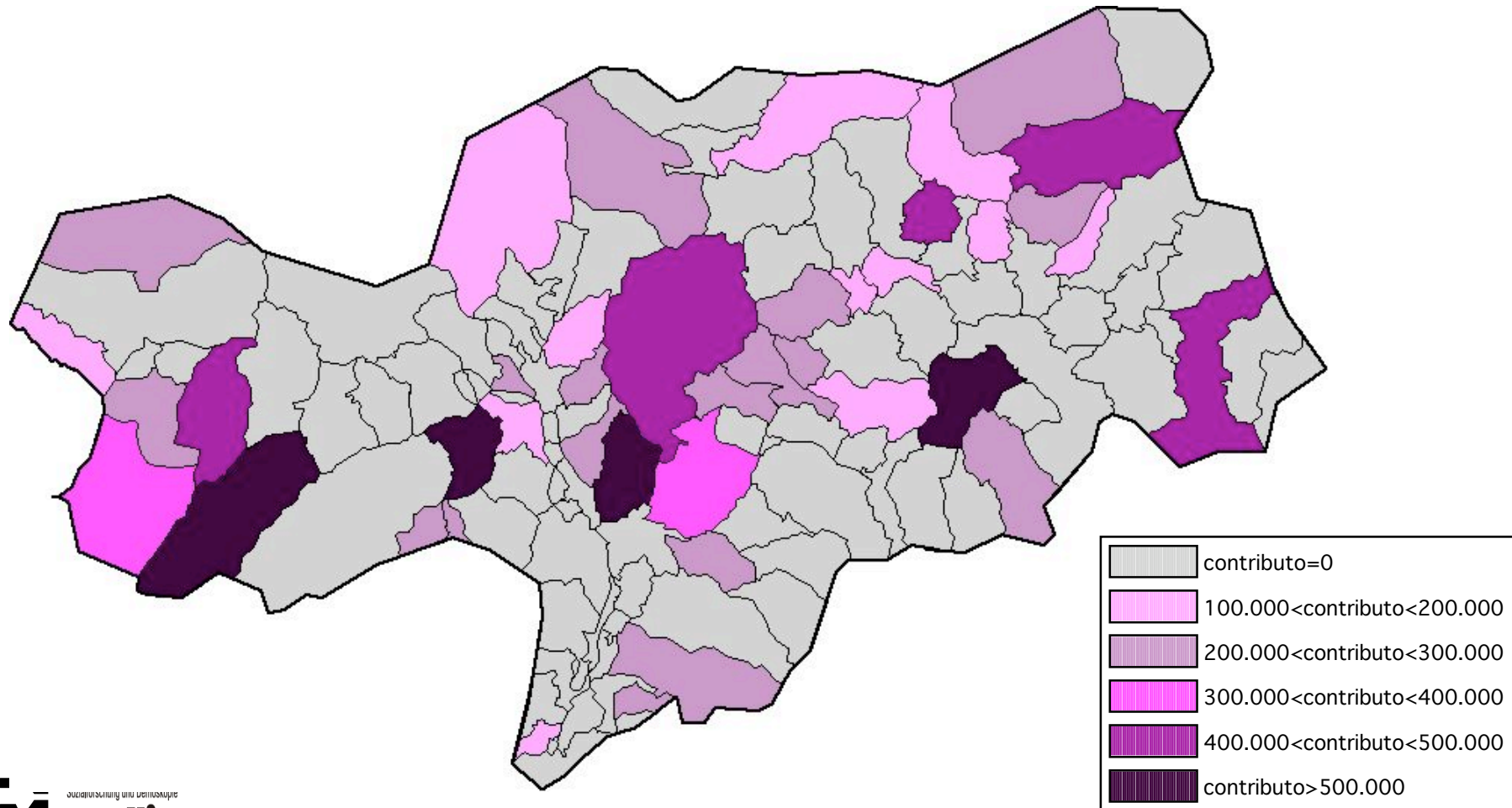
## Contributi per comune





# Misura 321 - *Acquedotti*

## Contributi per comune



# Misure 311

## Diversificazione verso attività non agricole

Tutti gli interventi riguardano la realizzazione o l'ampliamento di appartamenti per vacanze.

Attualmente risultano essere liquidati 31 interventi con 277 posti letto.

I 2/3 dei masi si sono dotati di un proprio sito per comunicare con i clienti.

L'80% dei masi hanno produzioni esclusivamente zootecniche.



# Misure 311

## Diversificazione verso attività non agricole

Tutti gli interventi riguardano la realizzazione o l'ampliamento di appartamenti per vacanze.

Attualmente risultano essere liquidati 31 interventi con 277 posti letto.

I 2/3 dei masi si sono dotati di un proprio sito per comunicare con i clienti.

L'80% dei masi hanno produzioni esclusivamente zootecniche.

Andamento degli esercizi agrituristici in Provincia di Bolzano

	<b>Esercizi agrituristici</b>	<b>Posti letto</b>
2009	2.535	21.067
2008	2.499	20.808
2007	2.410	20.207
2006	2.269	19.215
2005	2.167	18.348

# Misure 321

## Miglioramento qualità della vita

Risultati del focus group del 21 aprile 2010: Agli interventi nuovi si sommano gli interventi di manutenzione straordinaria

### **Acquedotti**

- Miglioramento efficacia distribuzione
- Risparmio di acqua
- Nuove captazioni

### **Strade**

- Miglioramento sicurezza (guardrail, adeguamento sede stradale)
- Protezione da fenomeni erosivi

### **Per il futuro**

In particolare le esigenze di manutenzione straordinaria potrebbero riguardare la rete elettrica e telefonica (compresa la copertura per impiego dei cellulari) soprattutto a fronte della liberalizzazione del mercato che rende poco appetibili le zone rurali.



# Buona pratica

## Oberhauserhof (PSR 2007-2013)

**Interconnessione con obiettivi trasversali** del piano e delle politiche locali ed europee, in tema ambientale:

- edificio ad alta efficienza energetica;
- utilizzo energie rinnovabili (legna + fotovoltaico).



# Buona pratica

## Oberhauserhof (PSR 2007-2013)

Accesso a **più canali di finanziamento** per  
l'ammodernamento dell'azienda

- Costruzione  
appartamenti per  
vacanze
- Ammodernamento e  
trasformazione della  
stalla





# Buona pratica

## Oberhauserhof (PSR 2007-2013)

### Connessione all'economia locale (aziendale ed extra-aziendale)

- Valorizzazione del legname da opera e da falegnameria aziendale
- Impiego di artigiani locali per le opere e la falegnameria

