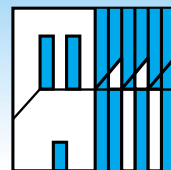


Kreditwesen und Versicherungen

Credito e assicurazioni



Die in diesem Kapitel vorgeschlagene Einteilung der Banken erfolgt nach Größe und territorialer Verbreitung und wurde von der Banca d'Italia festgelegt (Anhang zum statistischen Bericht der Banca d'Italia [„Bollettino statistico“]; „Le nuove classificazioni delle banche nelle statistiche della Banca d'Italia“, Nr. 32 vom 16. Juni 1995).

Nach ihrer **Größe** lassen sich die Banken wie folgt einteilen:

- **Hauptbanken:** Banca nazionale del lavoro S.p.A., Istituto bancario S.Paolo di Torino S.p.A., Monte dei Paschi di Siena, Banca commerciale italiana, Banca di Roma S.p.A., Credito italiano;
- **Große Banken:** Banco Ambrosiano Veneto;
- **Mittlere Banken:** Banca Popolare di Brescia;
- **Kleine Banken:** Bank für Trient und Bozen, Südtiroler Volksbank, Südtiroler Sparkasse AG;
- **Kleinstbanken:** Banca Bovio Calderari S.p.A., Raiffeisen Landesbank Südtirol AG und alle Raiffeisenkassen.

Nach **territorialer Verbreitung** lassen sich die Banken wie folgt einteilen:

- **Gesamtstaatlich:** Banca commerciale italiana, Banca di Roma S.p.A., Banca nazionale del lavoro S.p.A., Banco Ambrosiano Veneto, Credito italiano, Istituto bancario S.Paolo di Torino S.p.A., Monte dei Paschi di Siena;
- **Überregional:** in Südtirol nicht vertreten;
- **Regional:** Bank für Trient und Bozen;
- **Überprovinzial:** Banca Bovio Calderari S.p.A., Banca Popolare di Brescia, Südtiroler Volksbank, Raiffeisenkasse Gadertal, Raiffeisenkasse Welschnofen;

Le classificazioni delle banche proposte in questo capitolo sono quelle per dimensione e per diffusione territoriale, determinate dalla Banca d'Italia (Supplementi al Bollettino Statistico; Le nuove classificazioni delle banche nelle statistiche della Banca d'Italia, n. 32 - 16 giugno 1995).

La classificazione per **dimensione** risulta essere la seguente:

- **Maggiore:** Banca nazionale del lavoro S.p.A., Istituto bancario S.Paolo di Torino S.p.A., Monte dei Paschi di Siena, Banca commerciale italiana, Banca di Roma S.p.A., Credito italiano;
- **Grande:** Banco Ambrosiano Veneto;
- **Media:** Banca Popolare di Brescia;
- **Piccola:** Banca di Trento e Bolzano, Banca Popolare dell'Alto Adige, Cassa di risparmio di Bolzano S.p.A.;
- **Minore:** Banca Bovio Calderari S.p.A., Cassa Centrale Raiffeisen Alto Adige e tutte le Casse Rurali.

La classificazione per **diffusione territoriale** risulta essere la seguente:

- **Nazionale:** Banca commerciale italiana, Banca di Roma S.p.A., Banca nazionale del lavoro S.p.A., Banco Ambrosiano Veneto, Credito italiano, Istituto bancario S.Paolo di Torino S.p.A., Monte dei Paschi di Siena;
- **Interregionale:** non presente in provincia;
- **Regionale:** Banca di Trento e Bolzano;
- **Interprovinciale:** Banca Bovio Calderari S.p.A., Banca Popolare dell'Alto Adige, Banca Popolare di Brescia, Cassa Rurale della Val Badia, Cassa Rurale di Nova Levante;

- **Provinzial:** Südtiroler Sparkasse AG und folgende Raiffeisenkassen: Unteres Eisacktal, Überetsch, Eisacktal, Branzoll-Auer, Bruneck, Lana, Deutschnofen-Aldein, Prad am Stilfserjoch, Salurn, Tauferer-Ahrntal, Ulten-Laurein, Vintl, Wipptal;
- **Örtlich:** alle restlichen Banken.

Im Kapitel beziehen sich einige Tabellen nur auf die **örtlichen Banken** und erfassen somit nur jene Banken, die ihren Sitz in Südtirol haben.

Einlagen: Bankeinlagen von Kunden (Banken ausgenommen) in Form von freien und gebundenen Spareinlagen, Kassenobligationen, Sparbriefen, freien und gebundenen Kontokorrenteinlagen.

Mittelbeschaffung: Einlagen und von der Bank ausgegebene Obligationen.

Ausleihungen: von Banken an Kunden (Banken ausgenommen) gewährte Finanzierungen, wie z.B. Bevorschussungen, Darlehen, Ausleihungen usw.

Not leidende Forderungen: Kredite gegenüber zahlungsunfähigen Personen (auch nicht gerichtlich festgestellt) oder in grundsätzlich vergleichbaren Situationen.

Obligationen: Werte für die Aufnahme mittel- und langfristiger Sparmittel. Sie werden mit Fälligkeit oder gemäß einem Tilgungsplan zurückerstattet.

Pensionsgeschäft: „Sofortverkauf“ von Wertpapieren durch einen Rechtsträger an einen anderen und damit verbundener „Auf-Zeit-Kauf“ derselben Wertpapiere durch den Abtretenden.

Barkredite: Gesamtheit der Barkforderungen abzüglich der Not leidenden Forderungen, die von den Finanzvermittlern gewährt oder ausbezahlt und der „Centrale dei rischi“ gemeldet werden. Die ausgenützten Barkredite unterscheiden sich von den „Gesamtausleihungen“ dadurch, dass sie nicht die Sofferenzen, sondern die Pensionsgeschäfte beinhalten.

Genehmigter Kreditrahmen: Kreditbetrag, der für den Kunden sofort verfügbar ist, da er von einem abgeschlossenen und voll wirksamen Vertrag herrührt.

Ausgenützter Kreditrahmen: Kreditbetrag, der dem Kunden tatsächlich ausbezahlt wird.

- **Provinciale:** Cassa di risparmio di Bolzano S.p.A. e le seguenti Casse Rurali: Bassa val d'Isarco, Oltradige, Valle Isarco, Bronzolo-Ora, Brunico, Lana, Nova Ponente-Aldino, Prato allo Stelvio, Salorno, Tures-Aurina, Ultimo-Laugregno, Vandoies, Wipptal;
- **Locale:** tutte le restanti banche.

Nel capitolo alcune tabelle sono dedicate alle sole **banche locali**, comprendenti tutte le banche che hanno sede nel territorio provinciale.

Depositi: Raccolta delle banche da soggetti non bancari effettuata sotto forma di: depositi a risparmio liberi e vincolati, buoni fruttiferi, certificati di deposito, conti correnti liberi e vincolati.

Raccolta: Comprende, oltre ai depositi, le obbligazioni emesse dalla banca.

Impieghi: Finanziamenti erogati dalle banche a soggetti non bancari quali ad es.: finanziamenti per anticipi, mutui, sovvenzioni, ecc.

Sofferenze: Crediti nei confronti di soggetti in stato d'insolvenza (anche non accertato giudizialmente) o in situazioni sostanzialmente equiparabili.

Obbligazioni: Titoli di credito emessi per la raccolta di risparmio a medio e lungo termine. Vengono rimborsati a scadenza ovvero secondo un piano di ammortamento.

Pronti contro termine: Vendite di titoli "a pronti" da parte di un soggetto a un altro e contestuale acquisto "a termine" degli stessi titoli da parte del cedente.

Finanziamenti per cassa: Complesso dei crediti per cassa, censiti dalla Centrale dei rischi, al netto delle sofferenze, accordati o erogati dagli intermediari segnalanti. L'utilizzato dei "finanziamenti per cassa" si differenzia dagli "impieghi totali" per l'assenza delle sofferenze e per la presenza dei "pronti contro termine".

Finanziamento per cassa accordato operativo: Ammontare del credito direttamente utilizzabile dal cliente in quanto derivante da un contratto perfezionato e pienamente efficace.

Finanziamento per cassa utilizzato: Ammontare del credito effettivamente erogato al cliente.

Tab. 19.1

Bankschalter (a) nach Größengruppen der Banken - 1988-1999

Stand am 31.12.

Sportelli bancari (a) per gruppi dimensionali - 1988-1999

Situazione al 31.12.

JAHRE ANNI	Größere Banken Banche maggiori	Große Banken Banche grandi	Mittlere Banken Banche medie	Kleine Banken Banche piccole	Kleinere Banken Banche minori	Spar- kassen Casse di Risparmio	Raiffeisen- kassen Casse Rurali	Insgesamt Totale
1988	13	-	2	18	43	51	149	276
1989	14	-	2	18	43	51	154	282
1990	14	-	2	18	49	55	161	299
1991	13	-	2	20	54	60	168	317
1992	15	-	2	19	57	62	167	322
1993	16	-	2	22	62	67	175	344
1994	16	-	2	23	64	67	177	349
1995	16	2	-	83	4	68	177	350
1996	16	2	1	83	4	67	177	350
1997	15	2	1	88	4	78	180	368
1998	15	2	1	88	4	78	181	369
1999	14	2	1	91	4	82	181	375

(a) Aktive Schalter mit Vollzeitöffnung und voller Wirksamkeit
Sportelli attivi con apertura a tempo pieno e operatività piena

Quelle: Società interbancaria per l'automazione

Fonte: Società interbancaria per l'automazione

Tab. 19.2

Gemeinde mit Bankschaltern (a) und Schalter je Einwohner - 1988-1999

Stand am 31.12.

Comuni bancabili e sportelli (a) per abitante - 1988-1999

Situazione al 31.12.

JAHRE ANNI	Südtirol / Provincia di Bolzano			Italien / Italia	
	Gemeinden mit Bankschaltern Comuni con sportelli		Bankschalter je 10.000 Einwohner Sportelli per 10.000 abitanti	Gemeinden mit Bankschalter % Comuni con sportelli %	Bankschalter je 10.000 Einwohner Sportelli per 10.000 abitanti
	N	%			
1988	108	93,1	6,6	61,8	2,7
1989	110	94,8	6,7	61,6	2,7
1990	112	96,6	7,0	63,6	3,1
1991	113	97,4	7,4	65,3	3,4
1992	113	97,4	7,4	66,7	3,6
1993	113	97,4	7,9	67,6	3,9
1994	113	97,4	8,0	69,0	4,0
1995	113	97,4	8,0	69,6	4,1
1996	113	97,4	7,9	70,1	4,2
1997	113	97,4	8,3	70,4	4,4
1998	113	97,4	8,3	73,1	4,6
1999	113	97,4	8,1	73,4	4,7

(a) Berechtigte Schalter
Sportelli autorizzati

Quelle: ISTAT, Banca d'Italia

Fonte: ISTAT, Banca d'Italia

Tab. 19.3

Bankschalter (a) nach Größengruppen der Banken und Bezirksgemeinschaften - 1999

Stand am 31.12.

Sportelli bancari (a) per gruppi dimensionali e comunità comprensoriale - 1999

Situazione al 31.12.

BEZIRKSGEMEINSCHAFTEN	Größere Banken Banche maggiori	Große Banken Banche grandi	Mittlere Banken Banche medie	Kleine Banken Banche piccole	Kleinere Banken Banche minori	Spar-kassen Casse di Risparmio	Raiffeisen-kassen Casse Rurali	Insgesamt Totale	COMUNITÀ COMPrensoriali
Vinschgau	-	-	-	4	-	6	25	35	Val Venosta
Burggrafenamt	2	1	-	13	-	13	40	69	Burgraviato
Überetsch-Südt.Unterland	-	-	-	10	-	12	28	50	Oltradige-Bassa Atesina
Bozen	9	1	1	20	4	20	8	63	Bolzano
Salten-Schlern	-	-	-	7	-	7	24	38	Salto-Sciliar
Eisacktal	1	-	-	15	-	6	12	34	Valle Isarco
Wipptal	1	-	-	5	-	4	4	14	Alta Valle Isarco
Pustertal	1	-	-	17	-	14	40	72	Val Pusteria
Insgesamt	14	2	1	91	4	82	181	375	Totale

(a) Aktive Schalter mit Vollzeitöffnung und voller Wirksamkeit
Sportelli attivi con apertura a tempo pieno e operatività piena

Quelle: Società interbancaria per l'automazione

Fonte: Società interbancaria per l'automazione

Tab. 19.4

Bankschalter (a) nach Größengruppen der Banken und territorialer Verbreitung - 1999

Stand am 31.12.

Sportelli bancari (a) per gruppi dimensionali e diffusione territoriale - 1999

Situazione al 31.12.

BEZIRKSGEMEINSCHAFTEN	Gesamt-staatlich Nationale	Über-regional Inter-regionale	Regional Regionale	Über-provinzial Inter-provinciale	Provinzial Provinciale	Örtlich Locale	Insgesamt Totale	COMUNITÀ COMPrensoriali
Vinschgau	-	-	1	3	11	20	35	Val Venosta
Burggrafenamt	3	-	2	11	26	27	69	Burgraviato
Überetsch-Südt.Unterland	-	-	5	7	29	9	50	Oltradige-Bassa Atesina
Bozen	10	-	8	17	20	8	63	Bolzano
Salten-Schlern	-	-	2	5	9	22	38	Salto-Sciliar
Eisacktal	1	-	2	13	13	5	34	Valle Isarco
Wipptal	1	-	2	3	4	4	14	Alta Valle Isarco
Pustertal	1	-	6	19	35	11	72	Val Pusteria
Insgesamt	16	-	28	78	147	106	375	Totale

(a) Aktive Schalter mit Vollzeitöffnung und voller Wirksamkeit
Sportelli attivi con apertura a tempo pieno e operatività piena

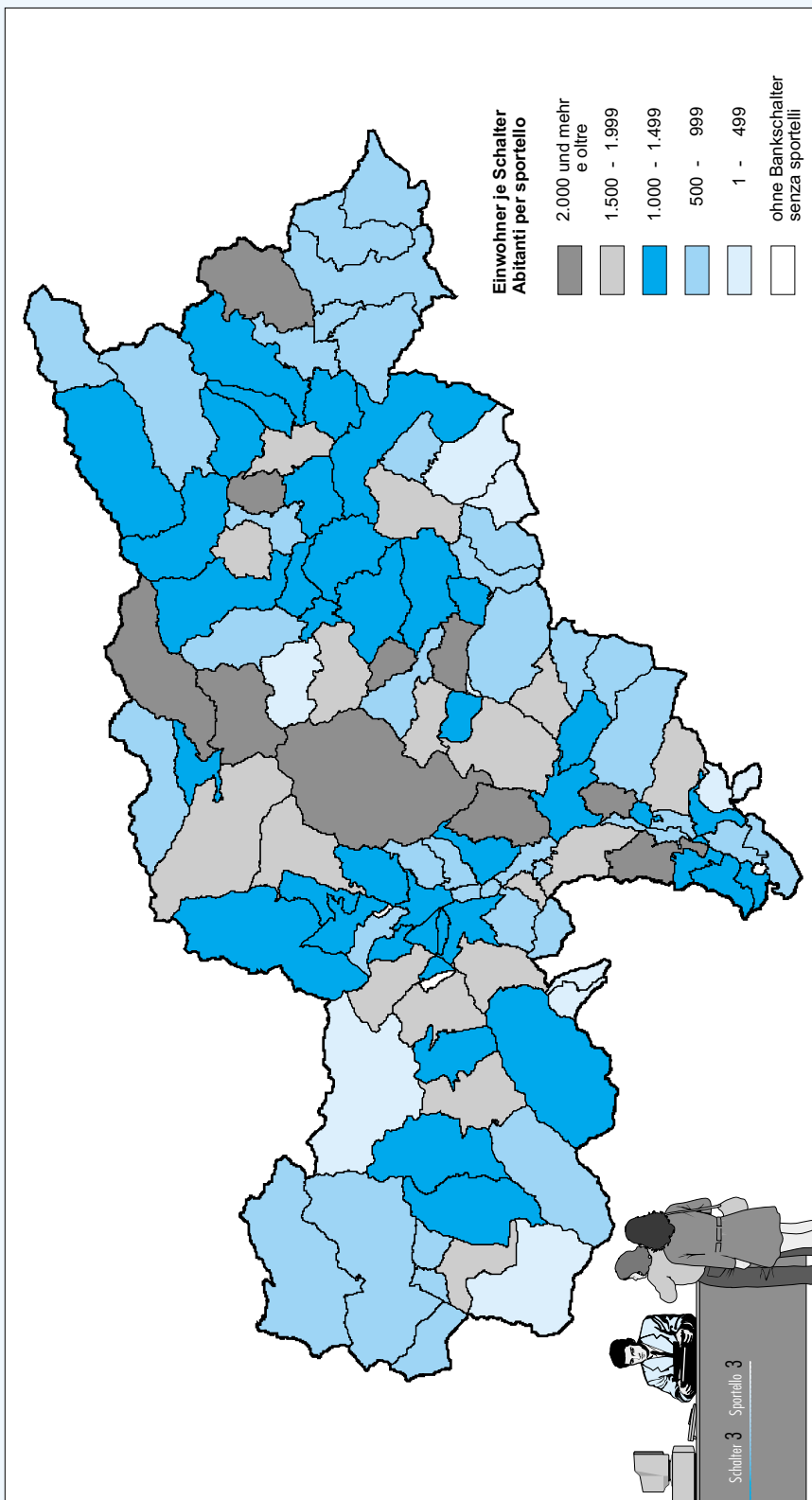
Quelle: Società interbancaria per l'automazione

Fonte: Società interbancaria per l'automazione

Grafik 19.a / Grafico 19.a

Bankschalter in den einzelnen Gemeinden - 1999
Einwohner je Schalter - Stand am 31.12.

Sportelli bancari nei singoli comuni - 1999
Abitanti per sportello - Situazione al 31.12.



astat LANDESINSTITUT FÜR STATISTIK - Bozen ■ ISTITUTO PROVINCIALE DI STATISTICA - Bolzano

2001 -SR

Tab. 19.5

Einlagen bei den Banken - 1999 und 2000**Depositi presso le banche - 1999 e 2000**

TRIMESTER TRIMESTRE	Gesamt- staatlich Nazionale	Über- regional Inter- regionale	Regional Regionale	Über- provinzial Inter- provinciale	Provinzial Provinciale		Insgesamt Totale
					Insgesamt Totale	davon örtlich di cui locale	
Absolute Werte (Millionen Euro) / Dati assoluti (milioni di euro)							
31.03.1999	305	-	342	1.074	3.743	1.450	5.468
30.06.	309	-	368	1.079	3.780	1.508	5.539
30.09.	299	-	370	1.106	3.850	1.531	5.630
31.12.	295	-	349	1.106	3.894	1.577	5.650
31.03.2000	350	-	355	1.105	3.780	1.458	5.596
30.06.	346	-	346	1.050	3.750	1.476	5.502
30.09.	313	-	297	1.060	3.864	1.487	5.544
31.12.	324	-	304	1.079	3.864	1.511	5.583
Prozentuelle Verteilung / Composizione percentuale							
31.03.1999	5,6	-	6,3	19,6	68,5	26,5	100,0
30.06.	5,6	-	6,6	19,5	68,2	27,2	100,0
30.09.	5,3	-	6,6	19,6	68,4	27,2	100,0
31.12.	5,2	-	6,2	19,6	68,9	27,9	100,0
31.03.2000	6,3	-	6,3	19,7	67,5	26,1	100,0
30.06.	6,3	-	6,3	19,1	68,2	26,8	100,0
30.09.	5,6	-	5,4	19,1	69,7	26,8	100,0
31.12.	5,8	-	5,4	19,3	69,2	27,1	100,0

Quelle: Banca d'Italia

Fonte: Banca d'Italia

Tab. 19.6

Ausleihungen von Banken - 1999 und 2000**Impieghi delle banche - 1999 e 2000**

TRIMESTER TRIMESTRE	Gesamt- staatlich Nazionale	Über- regional Inter- regionale	Regional Regionale	Über- provinzial Inter- provinciale	Provinzial Provinciale		Insgesamt Totale
					Insgesamt Totale	davon örtlich di cui locale	
Absolute Werte (Millionen Euro) / Dati assoluti (milioni di euro)							
31.03.1999	591	-	264	1.319	4.962	1.675	7.157
30.06.	626	-	273	1.376	5.233	1.766	7.536
30.09.	603	-	279	1.379	5.753	1.786	8.051
31.12.	610	-	332	1.473	6.077	1.939	8.537
31.03.2000	590	-	347	1.506	6.176	1.976	8.672
30.06.	576	-	353	1.560	6.430	2.131	8.983
30.09.	591	-	350	1.603	6.506	2.152	9.125
31.12.	604	-	362	1.712	6.906	2.285	9.689
Prozentuelle Verteilung / Composizione percentuale							
31.03.1999	8,3	-	3,7	18,4	69,3	23,4	100,0
30.06.	8,3	-	3,6	18,3	69,4	23,4	100,0
30.09.	7,5	-	3,5	17,1	71,5	22,2	100,0
31.12.	7,1	-	3,9	17,3	71,2	22,7	100,0
31.03.2000	6,8	-	4,0	17,4	71,2	22,8	100,0
30.06.	6,4	-	3,9	17,4	71,6	23,7	100,0
30.09.	6,5	-	3,8	17,6	71,3	23,6	100,0
31.12.	6,2	-	3,7	17,7	71,3	23,6	100,0

Quelle: Banca d'Italia

Fonte: Banca d'Italia

Tab. 19.7

Einlagen bei den Banken nach Gemeinden - 1997-2000**Depositi presso le banche per comune - 1997-2000**

GEMEINDEN	1997	1998	1999	2000	COMUNI
Millionen Euro / milioni di euro					
004 Eppan a.d.Weinstr.	122	134	145	144	Appiano s.s.d.vino
006 Abtei	45	43	46	41	Badia
008 Bozen	1.531	1.495	1.588	1.594	Bolzano
011 Brixen	260	258	268	284	Bressanone
013 Bruneck	213	216	225	224	Brunico
015 Kaltern a.d.Weinstr.	70	74	73	77	Caldaro s.s.d.vino
017 Freienfeld	65	66	68	64	Campo Tures
019 Kastelruth	92	89	85	81	Castelrotto
021 Kiens	25	25	26	27	Chienes
022 Klausen	61	60	66	61	Chiusa
028 Toblach	41	43	43	44	Dobbiaco
029 Neumarkt	60	58	61	64	Egna
040 Leifers	100	106	111	111	Laives
041 Lana	135	137	136	128	Lana
046 Mals	44	42	43	44	Malles Venosta
051 Meran	421	430	421	414	Merano
056 Naturns	69	69	70	71	Naturno
059 Deutschnofen	30	29	30	28	Nova Ponente
060 Auer	40	43	38	38	Ora
061 St.Ulrich	61	60	57	51	Ortisei
074 Mühlbach	29	30	29	26	Rio di Pusteria
076 Salurn	43	48	40	39	Salorno
077 Innichen	32	33	34	32	S.Candido
085 St.Christina in Gröden	22	20	22	19	S.Cristina Val Gardena
089 Wolkenstein in Gröden	53	53	49	44	Selva di Val Gardena
093 Schlanders	69	73	69	65	Silandro
098 Tramin a.d.Weinstr.	36	37	32	30	Termeno s.s.d.vino
108 Ahrntal	44	44	43	44	Valle Aurina
115 Sterzing	112	108	113	108	Vipiteno
Andere Gemeinden	1.550	1.591	1.619	1.584	Altri comuni
Südtirol insgesamt	5.475	5.516	5.650	5.583	Totale Provincia

Quelle: Banca d'Italia

Fonte: Banca d'Italia

Tab. 19.8

Ausleihungen von Banken nach Gemeinden - 1997-2000**Impieghi delle banche per comune - 1997-2000**

GEMEINDEN	1997	1998	1999	2000	COMUNI
Millionen Euro / milioni di euro					
004 Eppan a.d.Weinstr.	136	160	197	239	Appiano s.s.d.vino
006 Abtei	76	80	116	140	Badia
008 Bozen	2.032	2.363	2.766	3.139	Bolzano
011 Brixen	260	299	358	401	Bressanone
013 Bruneck	270	290	342	394	Brunico
015 Kaltern a.d.Weinstr.	60	70	91	113	Caldaro s.s.d.vino
017 Freienfeld	88	95	117	131	Campo Tures
019 Kastelruth	133	143	166	195	Castelrotto
021 Kiens	41	42	47	63	Chienes
022 Klausen	86	97	122	143	Chiusa
028 Toblach	39	42	48	51	Dobbiaco
029 Neumarkt	90	118	153	172	Egna
040 Leifers	123	143	158	159	Laives
041 Lana	174	195	208	241	Lana
046 Mals	48	56	72	80	Malles Venosta
051 Meran	436	484	585	634	Merano
056 Naturns	66	73	95	104	Naturno
059 Deutschnofen	42	53	61	82	Nova Ponente
060 Auer	41	47	62	78	Ora
061 St.Ulrich	57	62	74	84	Ortisei
074 Mühlbach	37	43	53	56	Rio di Pusteria
076 Salurn	43	50	54	60	Salorno
077 Innichen	46	58	61	67	S.Candido
085 St.Christina in Gröden	20	22	32	34	S.Cristina Val Gardena
089 Wolkenstein in Gröden	52	60	73	82	Selva di Val Gardena
093 Schlanders	89	100	123	132	Silandro
098 Tramin a.d.Weinstr.	28	32	40	44	Termeno s.s.d.vino
108 Ahrntal	49	58	69	82	Valle Aurina
115 Sterzing	140	156	189	209	Vipiteno
Andere Gemeinden	1.453	1.631	2.004	2.282	Altri comuni
Südtirol insgesamt	6.256	7.123	8.537	9.689	Totale Provincia

Quelle: Banca d'Italia

Fonte: Banca d'Italia

Tab. 19.9

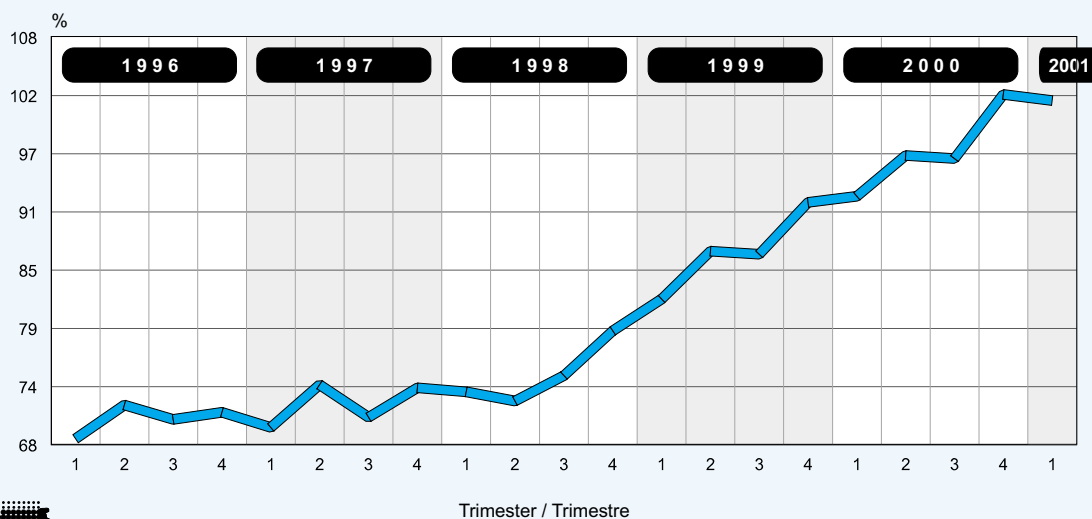
Ausleihungen, Mittelbeschaffung und ausgegebene Obligationen der Lokalbanken - 1998-2001**Impieghi, raccolta e obbligazioni emesse delle banche locali - 1998-2001**

TRIMESTER	Ausleihungen Impieghi	Mittelbeschaffung Raccolta			
		Insgesamt Totale	davon Einlagen di cui depositi	davon Pensionsgeschäfte di cui pronti contro termine	davon ausgegebene Obligationen di cui obbligazioni emesse
Millionen Euro / milioni di euro					
30.09.	5.911	7.901	4.750	1.080	2.032
31.12.1998	6.296	7.954	4.932	810	2.161
31.03.1999	6.884	8.369	4.894	837	2.582
30.06.	7.205	8.280	4.929	642	2.638
30.09.	7.295	8.415	5.028	693	2.629
31.12.	7.735	8.424	5.069	655	2.636
31.03.2000	7.882	8.526	4.957	768	2.716
30.06.	8.137	8.441	4.867	742	2.772
30.09.	8.257	8.592	5.005	695	2.828
31.12.	8.790	8.586	5.020	603	2.897
31.03.2001	9.007	8.847	4.962	733	3.088

Quelle: Banca d'Italia - Niederlassung Bozen

Fonte: Banca d'Italia - Filiale di Bolzano

Grafik 19.b / Grafico 19.b

Verhältnis Ausleihungen/Mittelbeschaffung der Lokalbanken - 1996-2001**Rapporto Impieghi/Raccolta delle banche locali - 1996-2001**

LANDESINSTITUT FÜR STATISTIK - Bozen ■ ISTITUTO PROVINCIALE DI STATISTICA - Bolzano

2001-SR

Tab. 19.10

Not leidende Forderungen der Bankkunden in Südtirol - 1998-2000**Sofferenze della clientela bancaria in provincia di Bolzano - 1998-2000**

TRIMESTER	Rückständige Kredite	Kassafinanzierungen Finanziamenti per cassa		Rückständige Kredite auf verwendete Finanzierungen	Verwendung der verein- barten Finanzierungen
TRIMESTRE	Sofferenze	vereinbart accordato	verwendet utilizzato	Sofferenze su finanzia- menti utilizzati %	Utilizzo dei finanziamenti accordati %
Millionen Euro / milioni di euro					
31.03.1998	179	8.096	5.601	3,2	69,2
30.06.	184	8.247	5.791	3,2	70,2
30.09.	189	8.481	5.861	3,2	69,1
31.12.	184	8.834	6.182	3,0	70,0
31.03.1999	183	9.730	6.788	2,7	69,8
30.06.	182	10.142	7.178	2,5	70,8
30.09.	174	10.428	7.306	2,4	70,1
31.12.	168	10.942	7.938	2,1	72,5
31.03.2000	178	11.208	8.186	2,2	73,0
30.06.	179	11.505	8.439	2,1	73,4
30.09.	187	11.946	8.610	2,2	72,1
31.12.	182	12.396	9.263	2,0	74,7

Quelle: Banca d'Italia

Fonte: Banca d'Italia

Tab. 19.11

Prämienaufkommen nach Versicherungssparten - 1990-1998**Premi incassati per ramo assicurativo - 1990-1998**

JAHRE	Sparte Leben	Sparte Schäden Ramo danni		Insgesamt
ANNI	Ramo vita	Sparte Haftpflicht Ramo RC obbligatoria	Andere Sparten Schäden Altri rami danni	Totale
Tausend Euro / migliaia di euro				
1990	32.916	50.667	78.429	162.012
1991	41.526	58.777	85.551	185.853
1992	52.132	66.884	98.031	217.046
1993	81.855	71.421	101.282	254.542
1994	74.172	75.353	104.161	253.686
1995	84.435	77.233	106.297	267.965
1996	107.297	84.187	119.204	310.688
1997	132.693	91.778	126.593	351.065
1998	191.541	99.832	134.390	425.763

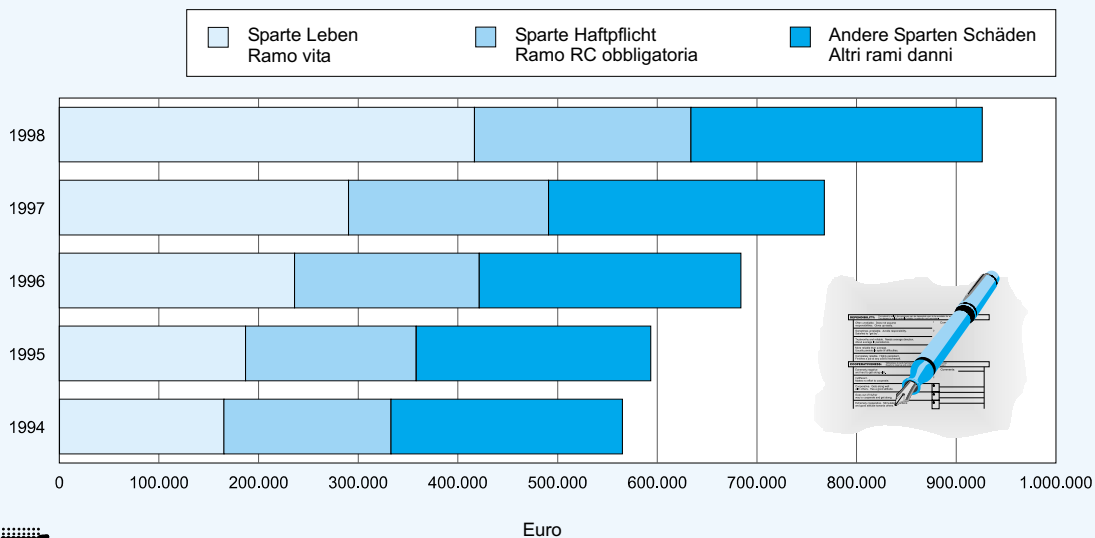
Quelle: ANIA (Dachverband der italienischen Versicherungsgesellschaften)

Fonte: ANIA (Associazione nazionale fra le imprese assicuratrici)

Grafik 19.c / Grafico 19.c

Durchschnittliches Prämienaufkommen je Einwohner nach Versicherungssparten - 1994-1998

Premi incassati medi per abitante per ramo assicurativo - 1994-1998



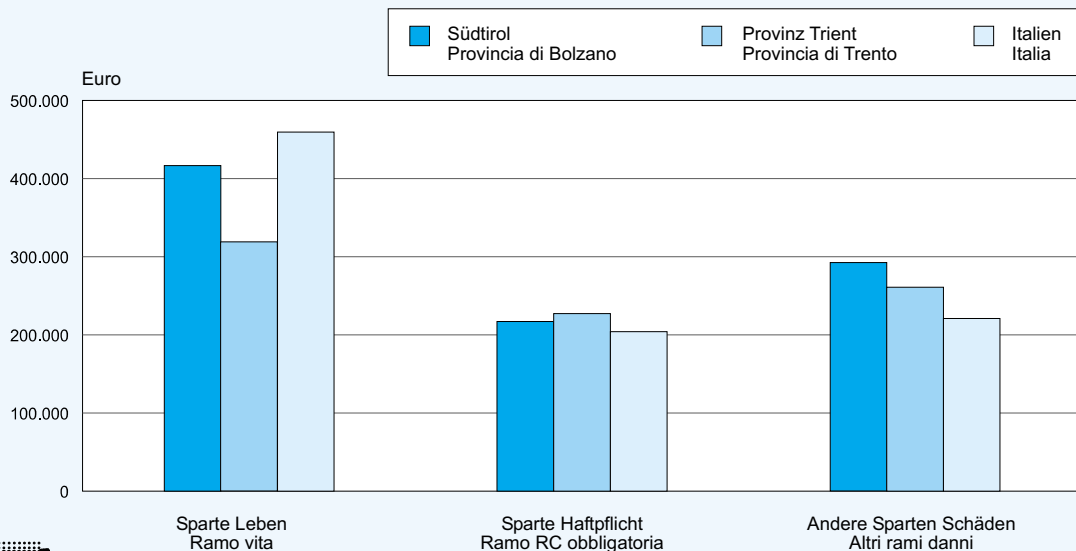
LANDESINSTITUT FÜR STATISTIK - Bozen ■ ISTITUTO PROVINCIALE DI STATISTICA - Bolzano

2001-SR

Grafik 19.d / Grafico 19.d

Durchschnittliches Prämienaufkommen je Einwohner nach Versicherungssparten - 1998

Premi incassati medi per abitante per ramo assicurativo - 1998



LANDESINSTITUT FÜR STATISTIK - Bozen ■ ISTITUTO PROVINCIALE DI STATISTICA - Bolzano

2001-SR