

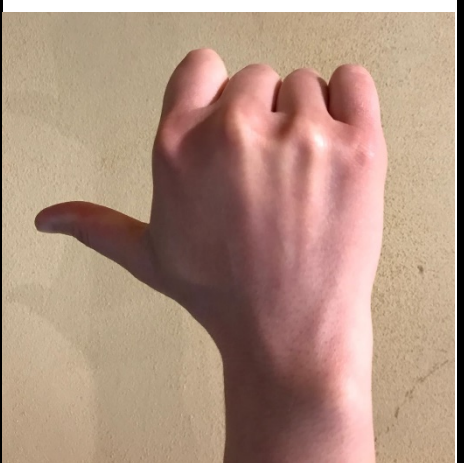


# Flashcards



## TESTO VIDEO + LINK al VIDEO

*Entrano dalla porta ...*

T: Ciao, Hi, Hallo, Hola, Ciau, Pryvit! (gesto: scuotere la mano a dx e a sin) --> + immagine

*In classe ...*

A: Come stai? Stai bene o stai male? (gesto bene: pollici in su) (gesto male: pollici in giù) --> + immagine

B: Io sto bene, grazie --> gesto ed è felice

A: Come stai? Stai bene o stai male?

C: Io sto male --> gesto ed è triste

C: Io ho freddo (gesto)

A: Tu hai freddo o hai caldo? (gesti) --> + immagini

B: io ho caldo (gesto caldo).

*Seduti al banco (C e D) ...*

A: tu hai fame? tu hai sete? --> immagini + gesto

D: Io ho sete (gesto: bicchiere che va alla bocca). --> immagine

A: tu hai fame? tu hai sete? --> immagini + gesto

C: io ho fame (gesto: mano che rotola sulla pancia) --> immagine

*Seduti al banco (D e B) ...*

B: Maestro, posso andare in bagno? --> immagine + alzare la mano

A: devi andare in bagno? --> immagine

B: SI! Devo andare in bagno. --> immagine

*Cambio setting: i bambini hanno lo zaino in spalle e dicono...*

T: ciao, bye bye, Tschüss, adiós, ata, do pobachennya!

Link al video:

<https://drive.google.com/file/d/1HJl49ok-QyWTd5TcwzBGnSWegYCeYe9I/view?usp=sharing>

NB: il testo può essere modificato o ampliato. Il video allegato è solo un esempio, realizzato a titolo esplicativo.





---

---



---

---



---

---



---

---



---

---



---

---



---


---



---



---

# Flashcards delle situazioni











IO HO SETE

IO HO FREDDO

IO HO CALDO

IO STO BENE

CIAO

IO HO FAME

DEVO ANDARE IN BAGNO

IO STO MALE

IO HO SONNO



Memory



**CIAO**



**IO STO BENE**



**IO STO MALE**



**IO HO SETE**







**IO HO FAME**



**IO HO FREDDO**



**IO HO CALDO**



**DEVO ANDARE IN BAGNO**



**IO HO FAME**



**IO HO FREDDO**



**IO HO CALDO**



**DEVO ANDARE IN BAGNO**

## Quizizz

<https://quizizz.com/admin/quiz/627cd855351c7f001e8adec9>

Quizizz è una piattaforma nella quale l'insegnante può creare dei giochi interattivi sia da svolgere in classe, sia assegnarli come compiti a casa. Inoltre, è possibile trovare giochi già predisposti da altri utenti e integrarli e/o modificarli.

È necessaria l'iscrizione e una volta loggati è possibile creare un quiz.

Per usufruire del link sopra, l'insegnante dovrà cliccare sul link e, dopo essersi autenticato, cliccare su "Copia e modifica". A questo punto, il gioco da noi predisposto farà parte della libreria dell'insegnate, il quale lo può modificare e assegnare ai propri alunni.

Per assegnarlo come compito il docente può cliccare su "Start a live quiz" e l'alunno dovrà inserire il codice dato dall'insegnate sul sito di Quizizz. L'insegnante in questa maniera può risalire alle risposte degli alunni.




## Flashcards delle situazioni per il gioco















IO HO CALDO




IO HO FAME




CIAO



IO STO BENE




IO HO SETE



IO HO FREDDO



IO STO MALE



### FOTO DELLE SITUAZIONI (Allegato 8)

#### REGOLE:

- Si gioca divisi in 2 gruppi;
- A turno il primo della fila pesca una carta dal cesto in centro al campo e la mette nel cerchio corrispondente all'espressione;
- Alcune situazioni possono corrispondere a più espressioni;
- Non c'è un vincitore;
- Al termine del gioco è bene fare una riflessione sul perché le situazioni sono state associate a specifiche espressioni;
- Possono essere scelte altre situazioni;
- Si possono cambiare le regole e decidere che il gioco sia competitivo;

GRUPPO 1

GRUPPO 2