

Amt für Weiterbildung

**JAHRESSTATISTIK
2015**

Stand: 13.05.2016

Inhaltsverzeichnis

- Abschnitt 1: Südtirols Weiterbildungslandschaft

S.5

Er gibt einen ersten groben Überblick über den Datenpool des Amtes für Weiterbildung.

- Insgesamte Veranstaltungen, Weiterbildungsstunden und Teilnahmen S.06
- Weiterbildungsstunden und Teilnahmen nach Themenbereichen S.08
- Weiterbildungsstunden nach Themen und Veranstaltungstyp S.09
- Territoriale Verteilung S.10
- Weiterbildungsstunden nach Themen in den Bezirken S.11
- Kooperationen S.12
- Tabellen: S.13
 - Weiterbildungsstunden nach Themenbereichen und Bezirken S.14
 - Gesamtbild der Weiterbildung in Südtirol: Veranstaltungsart und Themenbereiche S.15
 - Gesamtbild der Weiterbildung in Südtirol: Themenbereiche und Bezirke S.17
 - Tätigkeit der Organisationen nach Kurstyp S.21

- Abschnitt 2: Themen

S.25

Ab diesem Abschnitt fällt das Augenmerk auf ordentliche Tätigkeit und Projekte/Sondermaßnahmen von Weiterbildungsorganisationen und Bildungshäusern, mit den Weiterbildungsstunden, die im Jahr der Auswertung stattgefunden haben, unabhängig von Meldefähigkeit¹ und Förderamt.

Dieser Abschnitt zeigt auf, welche Themen von welchen Veranstaltern angeboten und wie sie besucht wurden.

- Veranstaltungen, Weiterbildungsstunden, Teilnahmen nach Themen S.27
- Themenbereiche in Prozent S.28
- Männer und Frauen nach Themen S.30
- Altersklassen S.34
- Themen und Anbieter (Bildungshäuser, Weiterbildungsorganisationen) S.36
- Aufteilung der Themen nach einzelnen Anbietern S.39
- Tabellen S.47
 - Themenbereiche und Themen S.47
 - Themenbereiche und Themen nach Anzahl der Veranstaltungen und Geschlecht S.49
 - Themenbereiche und Themen nach Altersklassen S.51
 - Themen nach Anbieter S.54

- Abschnitt 3: Anbieter

S. 67

In diesem Abschnitt werden die Daten unter dem Gesichtspunkt der Veranstalter gesehen: welche Themen werden mit wie vielen Weiterbildungsstunden von wem und wo angeboten?

- Veranstaltungen, Weiterbildungsstunden und Teilnahmen nach Organisatoren S.69
- Kursdauer in Bildungshäusern und Weiterbildungseinrichtungen S.71
- Kursdauer in Weiterbildungsstunden S. 73
- Tabellen S.75
 - Anbieter nach Geschlecht der Teilnehmenden S.75
 - Anzahl, Weiterbildungsstunden und Teilnahmen nach Anbieter S.76
 - Anbieter nach Themenbereich und Themen S.77
 - Anbieter nach Bezirk S.93
 - Förderämter nach Anbieter S.97
 - Anbieter nach Förderämtern S.99

- Abschnitt 4: Territoriale Verteilung

S.101

In welchen Bezirksgemeinschaften und Gemeinden werden wie viele Kurse und Weiterbildungsstunden von welchem Veranstalter angeboten.

• Veranstaltungen, Weiterbildungsstunden, Teilnahmen nach Bezirk	S.102
• Themenbereiche in den Bezirken	S.103
Tabellen	S.119
Anbieter nach Bezirk	S.105
Veranstaltungen nach Bezirk und Gemeinde	S.109
Themenbereiche nach Bezirken	S.112

Jeder Abschnitt ist in zwei Teile gegliedert: einen beschreibenden und einen tabellarischen Teil. Ersterer stellt die wichtigsten Ergebnisse grafisch dar. Der tabellarische Teil enthält die einzelnen Tabellen, auf welche sich der beschreibende Teil bezieht und weist einen weitaus höheren Grad an Detailliertheit und Tiefe auf.

ANHANG:

Themenbereiche und Themen

Grundsätzliches:

- Berücksichtigt werden in diesem Dokument die **Kursstunden 2015** – unabhängig davon, in welchem Jahr die Kurse beginnen oder enden. Alle Daten beziehen sich auf das Jahr 2015, sofern nicht andere Angaben gemacht werden.
- Weder Meldefähigkeit und das Förderamt werden als Kriterium berücksichtigt. Sie sind in eigenen Tabellen aufgeschlüsselt.
- Sollten je nach Themenschwerpunkt die Zahlen etwas voneinander abweichen, so liegt es daran, dass nicht alle Angaben ausgefüllt wurden und Leerzeilen nicht berücksichtigt wurden.
- Ebenfalls nicht berücksichtigt sind abgesagte Kurse. Zu groß ist die Fehlerquelle aufgrund der neuen Datenübermittlung. Fälschlicherweise an unser System übermittelte Kurse konnten nicht mehr gelöscht, sondern nur abgesagt werden.
- Weiterbildungsstunden, Veranstaltungen und TeilnehmerInnen an Kooperationsveranstaltungen werden doppelt gezählt, da es dem Geiste der Kooperation nicht zuträglich wäre sie prozentuell zu zerstückeln, indem sie anteilmäßig den einzelnen Veranstaltern zugeordnet würden. Auf die Gesamtmenge machen sie einen geringen Betrag aus (S.12).

Die Daten folgender Weiterbildungsorganisatoren wurden verwendet:

Weiterbildungseinrichtungen:

14.3 Amt für Weiterbildung,
Alpha Beta Genossenschaft,
AZB by Cooperform,
Freie Malschule Bozen,
Genossenschaft für Weiterbildung und
Regionalentwicklung Vinschgau,
Genossenschaft für Regionalentwicklung und
Weiterbildung Tauferer Ahrntal,
Genossenschaft für Regionalentwicklung und
Weiterbildung Wipptal/Eisacktal,
GRW Sarntal,
HGV-Service,
Istitut Ladin Micurà de Rü,
Katholisches Bildungswerk - KBW,
Katholischer Familienverband Südtirols,
Kolpingwerk Südtirol,
KVW Bildung,
SBB-Weiterbildungsgenossenschaft,
Volkshochschule Südtirol,
Volkshochschule Urania Meran,
WIFI - Weiterbildungsservice,
Zentrum Tau.

Bildungshäuser:

Lichtenburg Nals – Stiftung St. Elisabeth,
Bildungshaus Kloster Neustift,
Bildungshaus Schloss Goldrain,
Haus der Familie – Lichtenstern,
Cusanus Akademie

Fachschulen: Fachschule für Obst-, Wein- und Gartenbau Laimburg, Fachschule für Land- und Forstwirtschaft Fürstenburg, Fachschule für Land- und Hauswirtschaft Salern, Fachschule für Hauswirtschaft und Ernährung Frankenberg, Fachschule für Landwirtschaft Mair am Hof, Dietenheim, Fachschule für Hauswirtschaft u. Ernährung Haslach, Fachschule für Hauswirtschaft und Ernährung Kortsch, Fachschule für Hauswirtschaft u. Ernährung Griesfeld, Neumarkt

Landesberufsschulen: Abt. 20: Deutsche u. ladinische Berufsbildung, LBS für Handwerk und Industrie, LBS Schlanders, LBS für Grafik "Gutenberg", LBS "Luis Zuegg" für Handel, Handwerk und Industrie, LBS Bruneck, LBS für Sozialberufe "Hannah Arendt", LBS für Handel, Handwerk und Industrie "Chr. J. Tschuggmall", Landeshotelfachschule "Kaiserhof", LBS für Gastgewerbe "Savoy", LBS für Gast- u. Nahrungsmittelgewerbe "E. Hellenstainer", LBS für das Kunsthandwerk, Winterschule Ulten

Abschnitt 1

Südtirols Weiterbildungslandschaft

Inhalt:

• Insgesamte Veranstaltungen, Weiterbildungsstunden und Teilnahmen	S.06
• Weiterbildungsstunden und Teilnahmen nach Themenbereichen	S.08
• Weiterbildungsstunden nach Themen und Veranstaltungstyp	S.09
• Territoriale Verteilung	S.10
• Weiterbildungsstunden nach Themen in den Bezirken	S.11
• Kooperationen	S.12
Tabellen:	S.13
Weiterbildungsstunden nach Themenbereichen und Bezirken	S.14
Gesamtbild der Weiterbildung in Südtirol: Veranstaltungsart und Themenbereiche	S.15
Gesamtbild der Weiterbildung in Südtirol: Themenbereiche und Bezirke	S.17
Tätigkeit der Organisationen nach Kurstyp	S.21

Daten von: Bildungshäuser
Weiterbildungseinrichtungen
Landesberufsschulen
Fachschulen

Veranstaltungstypen: Eigenveranstaltungen
Projekte/Sondermaßnahmen
Auftragsprogramme
Gastveranstaltungen
Kulturelle Veranstaltungen

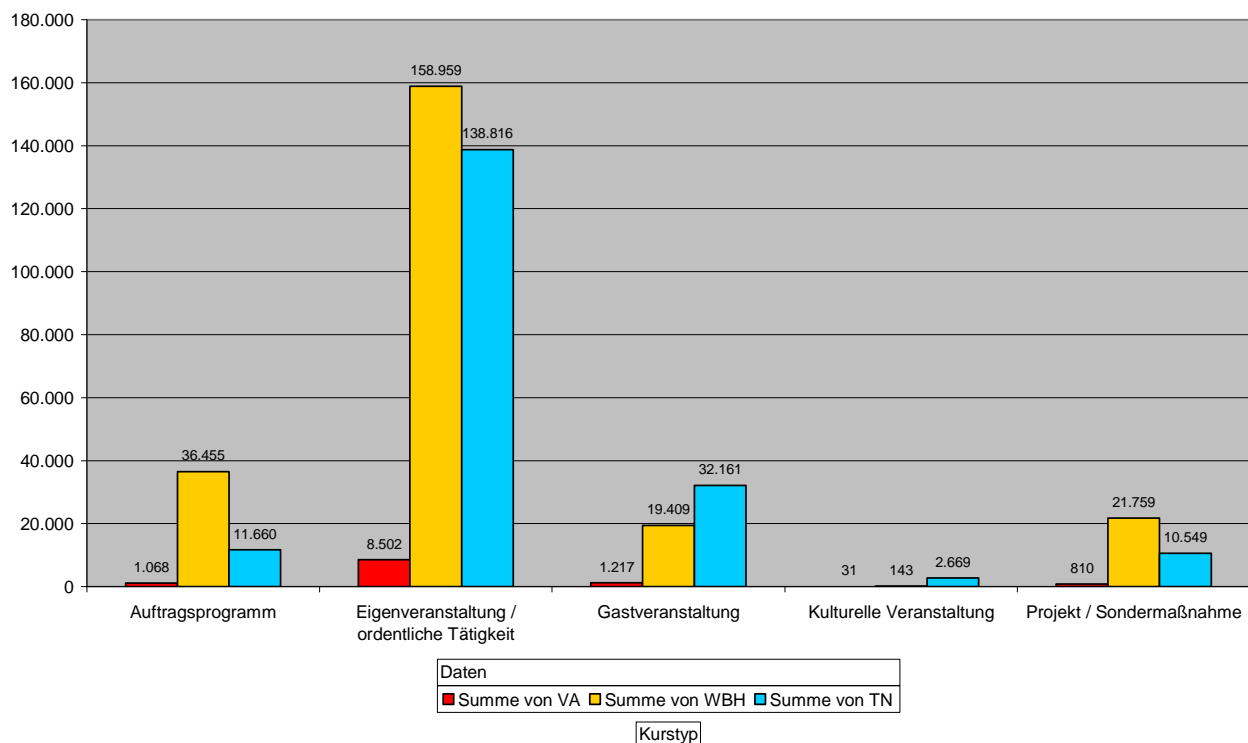
Eigenveranstaltungen, Projekte/Sondermaßnahmen,
Auftragsprogramme, Gastveranstaltungen, Kulturelle Veranstaltungen

BESCHREIBENDER TEIL – Abschnitt 1

Südtirols Weiterbildungseinrichtungen, Bildungshäuser, Landesberufsschulen und Fachschulen hielten im **Jahr 2015** rund **11.628 Veranstaltungen mit 236.725 Weiterbildungsstunden** ab, welche von **195.855 TeilnehmerInnen**, vorwiegend **von Frauen (63%)** besucht wurden.

Im **Jahr 2014** haben wir 11.137 Veranstaltungen, 227.281 Weiterbildungsstunden und 192.750 Teilnahmen (64% Frauen) gezählt. Im **Jahr 2013** waren es 10.610 Veranstaltungen, 216.968 Wbh, 189.527 TN, davon 66% Frauen.

Graf. 1.1 **Insgesamte Veranstaltungen, Weiterbildungsstunden, Teilnahmen der Weiterbildungseinrichtungen und Bildungshäuser, Landesberufsschulen und Fachschulen im Kursjahr 2015 nach Kurstyp**



Siehe Tabelle 1.1/S. 13

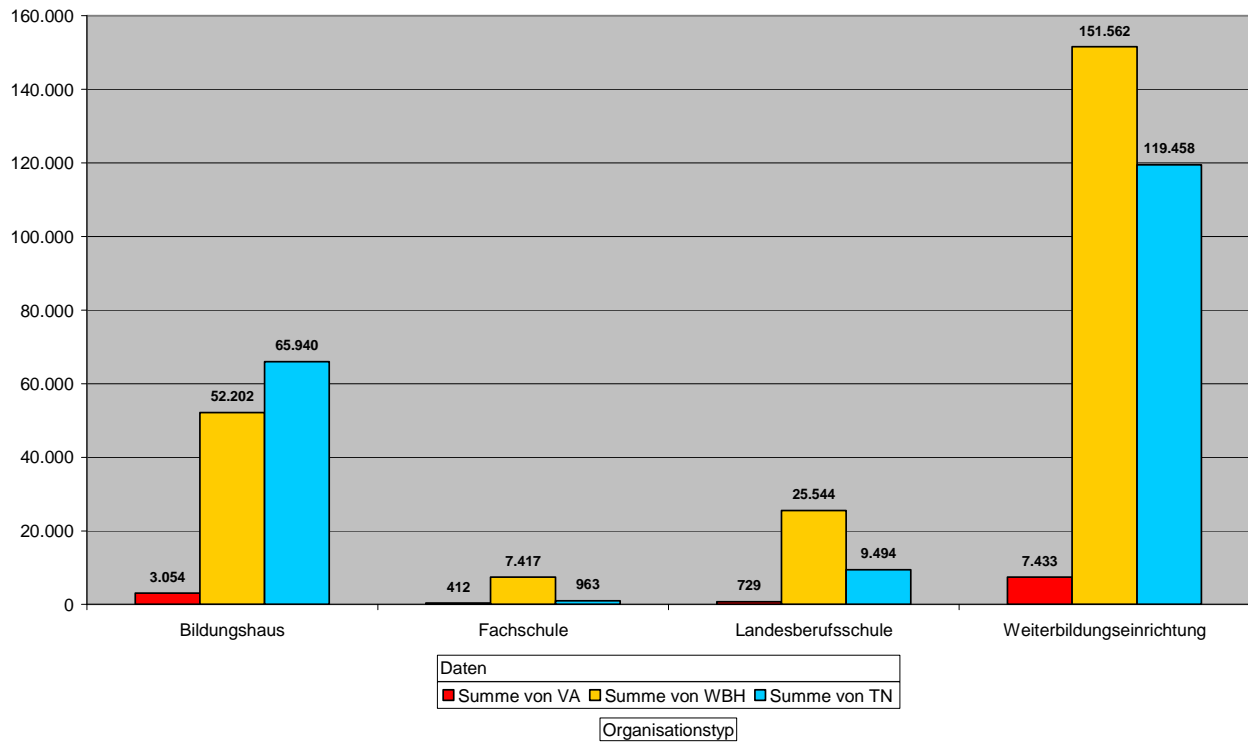
Wie auch schon in den Vorjahren abgezeichnet, dominiert vor allem bei der **Anzahl der Veranstaltungen** die Kategorie Ordentliche Tätigkeit/Eigenveranstaltungen + Projekte und Sondermaßnahmen (80%), gefolgt von Gastveranstaltungen mit 11% und Auftragsprogrammen mit 9%. Der Anteil der kulturellen Veranstaltungen liegt bei unter einem Prozent.

Auch bei den **Weiterbildungsstunden** dominieren diejenigen der Ordentlichen Tätigkeit/Eigenveranstaltungen + Projekte und Sondermaßnahmen mit 76%, gefolgt von Auftragsprogrammen mit 15% (Gastveranstaltungen mit 8% (Zunahme %

Bei dem **Teilnahmen** fallen 76% auf die Kategorie Ordentliche Tätigkeit/Eigenveranstaltungen + Projekte, 16% auf die Gastveranstaltungen, 6% auf die Auftragsprogramme und 1% auf die Kulturellen Veranstaltungen (traditionell hohe durchschnittliche Teilnahmeanzahl).

Eigenveranstaltungen, Projekte/Sondermaßnahmen,
Auftragsprogramme, Gastveranstaltungen, Kulturelle Veranstaltungen

Graf. 1.2 **Veranstaltungen, Weiterbildungsstunden und Teilnahmen nach Organisationstyp**



Veranstaltungen, Weiterbildungsstunden und Teilnahmen nach Organisationstyp

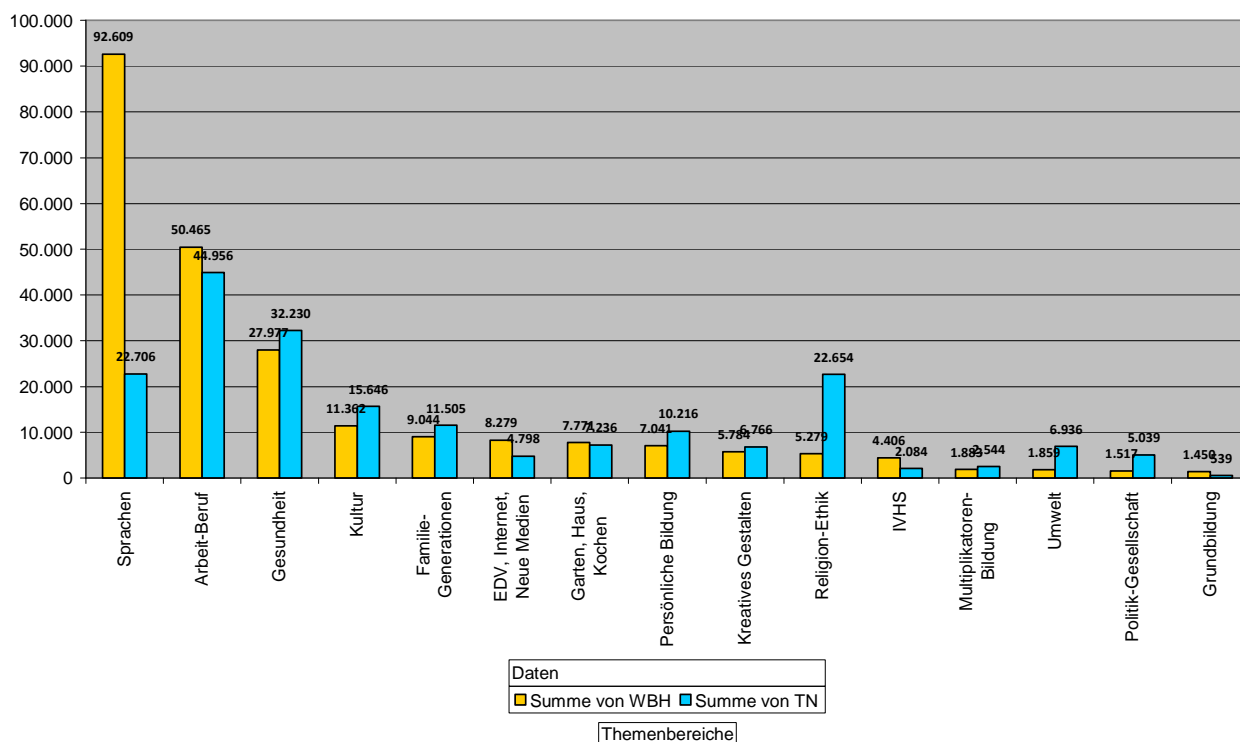
Organisationstyp	VA	WBH	TN	Mittelwert TN
Bildungshaus	3.054	52.202	65.940	21,6
Weiterbildungseinrichtung	7.433	151.562	119.458	16,1
Fachschule	412	7.417	963	2,3
Landesberufsschule	729	25.544	9.494	13,0
Gesamtergebnis	11.628	236.725	195.855	16,8

Fast dreimal so viele Weiterbildungsstunden wie die Bildungshäuser bieten die Weiterbildungseinrichtungen an, mit einem Mittelwert von 20 Wbh pro Veranstaltung. Bei den Bildungshäusern sind es heuer weniger, nämlich 17 Wbh – voriges Jahr waren es 24 Wbh Mittelwert pro Kurs.

Interessant ist der hohe Mittelwert der Teilnahmen bei den Bildungshäusern. Das ist auf Veranstaltungen zurückzuführen, die aus den Bereichen Musik, Familie und Kinder, Feste spiele, Religion, aber auch Soziale Dienste stammen. Also das Bildungshaus als Ort für Feiern und Tagungen und Treffen größerer Gruppen.

Eigenveranstaltungen, Projekte/Sondermaßnahmen,
Auftragsprogramme, Gastveranstaltungen, Kulturelle Veranstaltungen

Graf. 1.3 Weiterbildungsstunden und Teilnahmen nach Themenbereichen



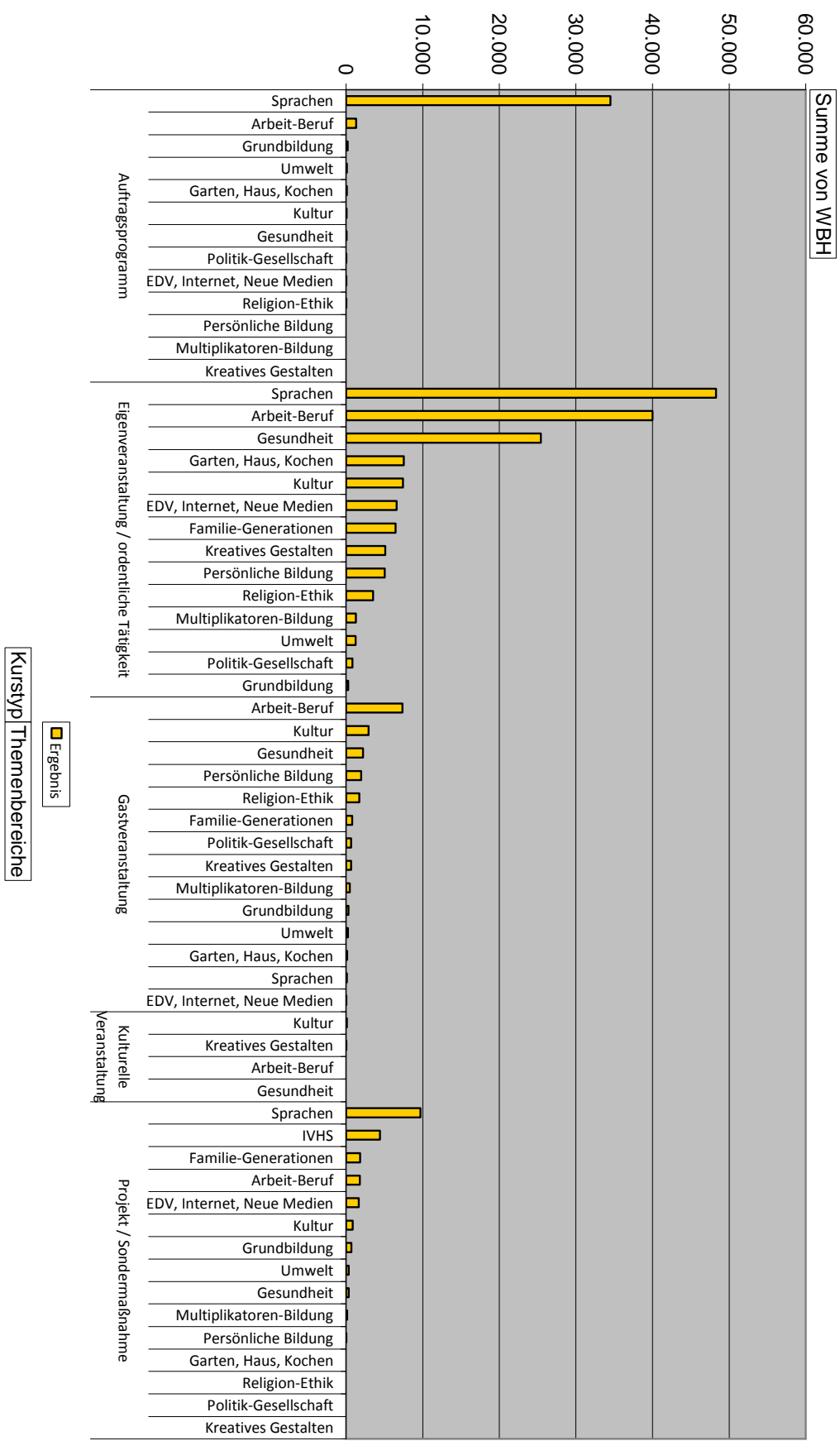
Weiterbildungsstunden und Teilnahmen nach Themenbereichen

Themenbereiche	Veranstaltungen	Weiterbildungsstunden	Teilnahmen	Mittelwert Teilnahmen
Sprachen	2.296	92.609	22.706	9,9
Arbeit-Beruf	2.491	50.465	44.956	18,0
Gesundheit	2.035	27.977	32.230	15,8
Kultur	700	11.362	15.646	22,4
Familie-Generationen	476	9.044	11.505	24,2
EDV, Internet, Neue Medien	434	8.279	4.798	11,1
Garten, Haus, Kochen	742	7.771	7.236	9,8
Persönliche Bildung	513	7.041	10.216	19,9
Kreatives Gestalten	403	5.784	6.766	16,8
Religion-Ethik	642	5.279	22.654	35,3
IVHS	332	4.406	2.084	6,3
Multiplikatoren-Bildung	147	1.883	2.544	17,3
Umwelt	192	1.859	6.936	36,1
Politik-Gesellschaft	193	1.517	5.039	26,1
Grundbildung	32	1.450	539	16,8
Gesamtergebnis	11.628	236.725	195.855	16,8

Im Bereich Sprachen werden fast doppelt so viele Weiterbildungsstunden angeboten wie im nächstfolgenden Bereich Arbeit-Beruf.

Eigenveranstaltungen, Projekte/Sondermaßnahmen, Auftragsprogramme, Gastveranstaltungen, Kulturelle Veranstaltungen

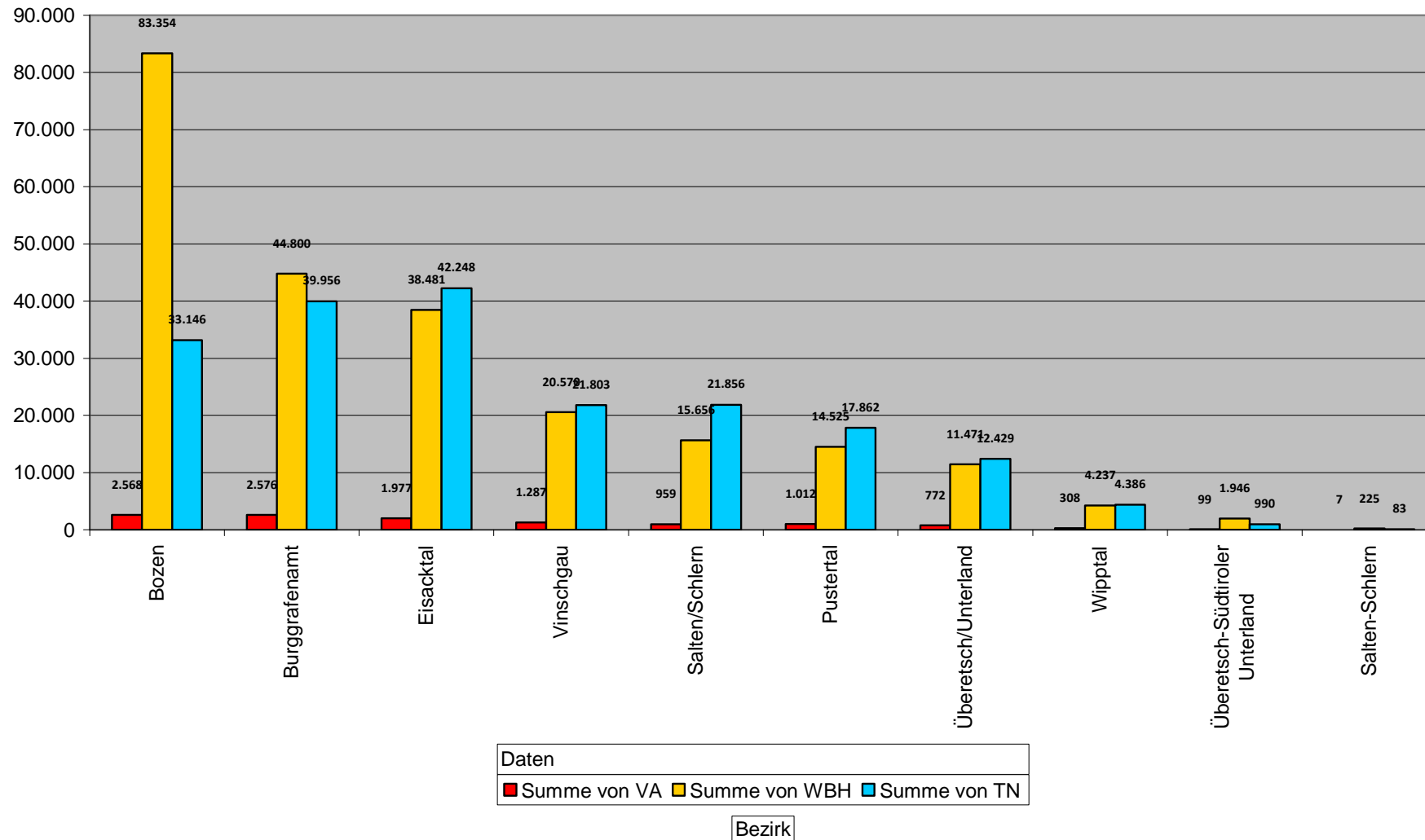
Graf. 1.4 Weiterbildungsstunden nach Themen und Veranstaltungstyp



Siehe Tabelle 1.3: S.15

Eigenveranstaltungen, Projekte/Sondermaßnahmen,
 Auftragsprogramme, Gastveranstaltungen, Kulturelle Veranstaltungen

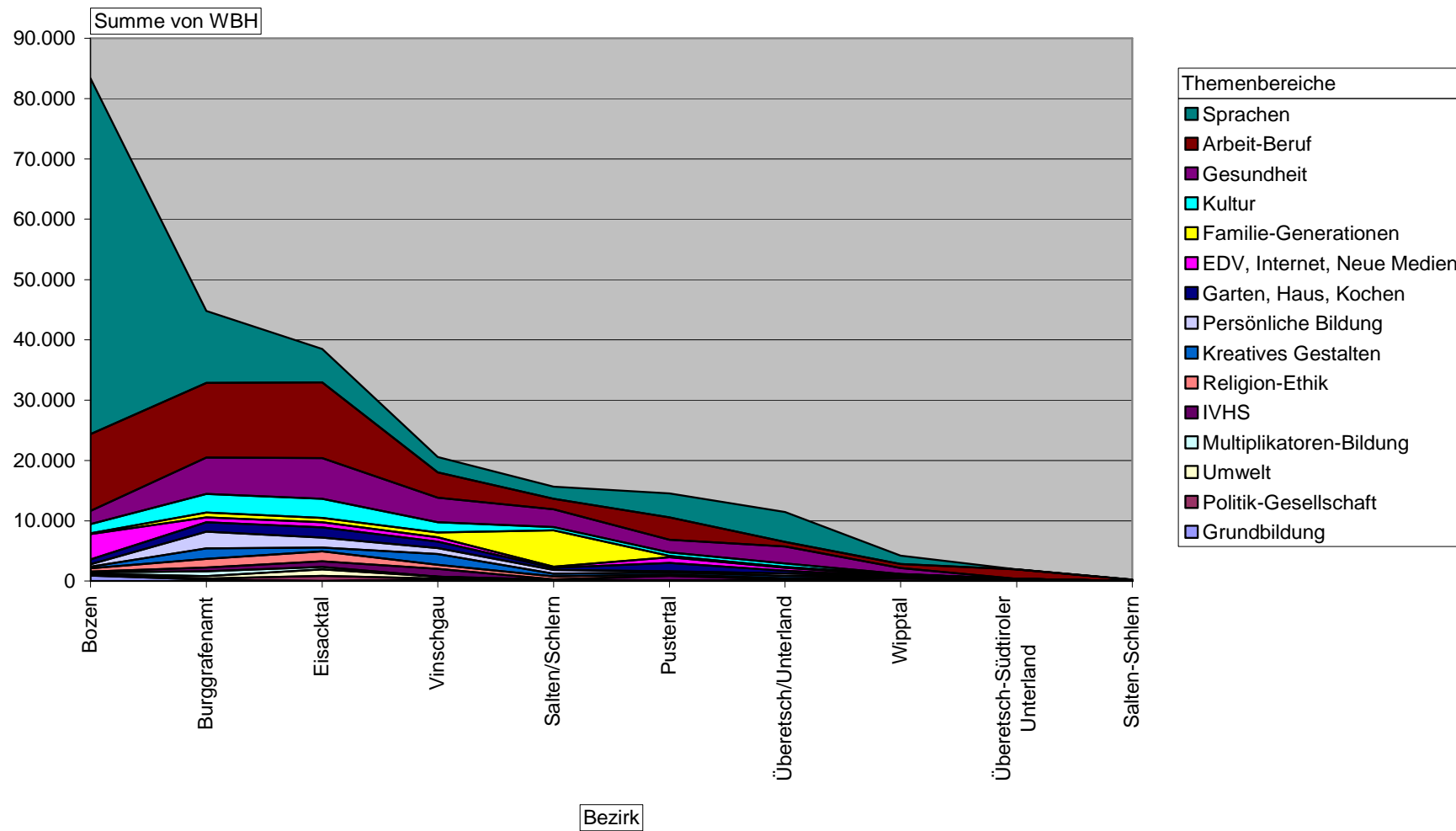
Graf. 1.5 Territoriale Verteilung: Veranstaltungen Weiterbildungsstunden und Teilnahmen nach Bezirken
 (geordnet nach der Anzahl der Weiterbildungsstunden)



Siehe Tabelle 1.4/ S.17

Eigenveranstaltungen, Projekte/Sondermaßnahmen,
 Auftragsprogramme, Gastveranstaltungen, Kulturelle Veranstaltungen

Graf. 1.6 Weiterbildungsstunden nach Themen in den Bezirken
 (geordnet nach der Anzahl der Weiterbildungsstunden)



Siehe Tab.1.5/ S.18

Eigenveranstaltungen, Projekte/Sondermaßnahmen,
Auftragsprogramme, Gastveranstaltungen, Kulturelle Veranstaltungen

Kooperationen 2015:

Genannt sind hier die Kooperationspartner, die von den Organisatoren eingetragen wurden. Alle Kooperationspartner, die nicht Teil des Weiterbildungsnetzes (siehe S.3) sind, sind als „Sonstige, nicht näher spezifizierte Organisationen beschrieben“

Organisationen	Anzahl Kooperations-Veranstaltungen	Kooperationspartner
KVW	86	9 mit Urania Meran, 18 mit Volkshochschule Südtirol und mit SSB-Weiterbildung, 26 mit Alpha&Beta, 1 Kurs mit Bildungshaus Neustift, 32 mit sonstigen nicht näher spezifizierten Organisationen
Volkshochschule Südtirol	52	22 mit KVW Bildung und SBB-Weiterbildung, 30 mit sonstigen nicht näher spezifizierten Organisationen
SBB-Weiterbildung	29	1 mit Amt für Film und Medien, 12 mit sonstigen nicht näher spezifizierten Organisationen, 16 mit KVW Bildung und Volkshochschule Südtirol,
Alpha&Beta Genossenschaft	40	10 mit Urania Meran und 30 mit dem KVW
Haus der Familie	20	20 mit sonstigen nicht näher spezifizierten Organisationen
Bildungshaus Goldrain	24	24 mit sonstigen nicht näher spezifizierten Organisationen
Urania Meran	20	9 mit KVW, 10 mit Alpha&Beta, 1 mit dem Amt für Weiterbildung
Bildungshaus Kloster Neustift	8	1 mit dem Südtiroler Bauernbund, 7 mit sonstigen nicht näher spezifizierten Organisationen
Cusanus-Akademie	12	2 mit dem Amt für Weiterbildung, 1 mit dem Amt für Personalentwicklung und 9 mit sonstigen nicht näher spezifizierten Organisationen
GRW Tauferer Ahrntal	1	1 mit sonstigen nicht näher spezifizierten Organisationen
Katholischer Familienverband	7	7 mit sonstigen nicht näher spezifizierten Organisationen
14.3 Amt für Weiterbildung	3	2 mit Cusanus-Akademie und 1 mit Deutsches Bildungsressort
Bildungshaus Lichtenburg	12	12 mit sonstigen nicht näher spezifizierten Organisationen
Istitut Ladin Micurà de Rù	2	2 mit der Volkshochschule Südtirol

Eigenveranstaltungen, Projekte/Sondermaßnahmen,
Auftragsprogramme, Gastveranstaltungen, Kulturelle Veranstaltungen- WBO, BH, FS, LBS

TABELLENTEIL –Abschnitt 1

Tab. 1.1 Gesamtbild der Weiterbildung in Südtirol: Veranstaltungen, Weiterbildungsstunden und Teilnahmen nach Veranstaltungsart

ANBIETER	Ordentliche Tätigkeit				Projekte/Sondermaßnahmen				Auftragsprogramme			
	VA	Wbh	TN		VA	Wbh	TN		VA	Wbh	TN	
			Summe	Mittelwert			Summe	Mittelwert			Summe	Mittelwert
Weiterbildungseinrichtung (a)	5.852	96.829	104.399	17,8	709	19.209	7.279	10,3	847	35.391	7.501	8,9
Bildungshaus (b)	1.514	29.211	23.996	15,8	101	2.550	3.270	32,4	216	1.022	4.123	19,1
Landesberufsschule (c)	727	25.522	9.458	13,0					2	22	36	18,0
Fachschule* (d)	409	7.397							3	20		
Gesamtergebnis	8.502	158.959	137.884	15,5	810	21.759	10.549	13,0	1.068	36.455	11.660	10,9

ANBIETER	Gastveranstaltungen				Kulturelle Veranstaltungen				Insgesamt			
	VA	Wbh	TN		VA	Wbh	TN		VA	Wbh	TN	
			Summe	Mittelwert			Summe	Mittelwert			Summe	Mittelwert
Weiterbildungseinrichtung (a)	25	133	279	11,2					7.433	151.562	119.458	16,1
Bildungshaus (b)	1.192	19.275	31.882	26,7	31	143	2.669	86,1	3.054	52.202	65.940	21,6
Landesberufsschule (c)									729	25.544	9.494	13,0
Fachschule* (d)									412	7.417		
Gesamtergebnis	1.217	19.409	32.161	26,4	31	143	2.669	86,1	11.628	236.725	194.892	16,9

- (a) **Weiterbildungseinrichtungen:** 14.3. Amt für Weiterbildung, Alpha & Beta Genossenschaft, AZB Cooperform, Freie Malschule Bozen, Genossenschaft für Regionalentwicklung und Weiterbildung TAT, Genossenschaft für Weiterbildung und Regionalentwicklung, GRW Sarntal, GRW Wipptal/Eisacktal, HGV-Service Genossenschaft, Istitut Ladin Micurà de Rü, Katholischer Familienverband Südtirol, Katholisches Bildungswerk – KBW, Kolpingwerk Südtirol, KVV Bildung, SBB-Weiterbildungsgenossenschaft, Volkshochschule Südtirol, Volkshochschule Urania Meran, WIFI – Weiterbildung, Zentrum Tau
- (b) **Bildungshäuser:** Lichtenburg Nals - Stiftung St. Elisabeth, Bildungshaus Kloster Neustift, Bildungshaus Schloss Goldrain, Haus der Familie – Lichtenstern, Cusanus Akademie
- (c) **Fachschulen:** Abt. 22 Dienststelle für Bergbauernberatung, Fachschule für Obst-, Wein- und Gartenbau Laimburg, Fachschule für Land- und Forstwirtschaft Fürstenburg, Fachschule für Land- und Hauswirtschaft Salern, Fachschule für Hauswirtschaft und Ernährung Frankenberg, Fachschule für Landwirtschaft Mair am Hof, Dietenheim, Fachschule für Hauswirtschaft u. Ernährung Haslach, Fachschule für Hauswirtschaft und Ernährung Kortsch, Fachschule für Hauswirtschaft u. Ernährung Griesfeld, Neumarkt
- (d) **Landesberufsschulen:** Abt. 20: Deutsche u. ladinische Berufsbildung, LBS für Handwerk und Industrie, LBS Schlanders, LBS für Grafik "Gutenberg", LBS "Luis Zuegg" für Handel, Handwerk und Industrie, LBS Bruneck, LBS für Sozialberufe "Hannah Arendt", LBS für Handel, Handwerk und Industrie "Chr. J. Tschuggmall", Landeshotelfachschule "Kaiserhof", LBS für Gastgewerbe "Savoy", LBS für Gast- u. Nahrungsmittelgewerbe "E. Hellenstainer", LBS für das Kunsthandwerk, Winterschule Ulten
- (*) Die Angaben der Teilnahmen sind lückenhaft bzw. unvollständig. (Zur genauen Information siehe die Datenblätter der einzelnen Strukturen)

Quelle: Wave

Eigenveranstaltungen, Projekte/Sondermaßnahmen,
 Auftragsprogramme, Gastveranstaltungen, Kulturelle Veranstaltungen- WBO, BH, FS, LBS

Tab. 1.2 Weiterbildungsstunden nach Themenbereichen und Bezirken
 Geordnet nach Anzahl der Gesamtstunden

Themenbereiche	Bozen	Burggrafenamt	Eisacktal	Pustertal	Salten/Schlern	Überetsch/Unterland	Vinschgau	Wipptal	Außerhalb Südtirols	Gesamtergebnis
Sprachen	59.008	11.948	5.523	3.970	1.997	4.998	2.540	1.404	1.221	92.609
Arbeit-Beruf	12.695	12.345	12.533	3.727	1.986	2.284	4.201	667	27	50.465
Gesundheit	2.199	6.057	6.779	2.067	2.963	2.817	4.094	1.001		27.977
Kultur	1.529	3.069	3.171	558	541	604	1.694	36	160	11.362
Familie-Generationen	105	809	686	264	6.028	145	809	199		9.044
EDV, Internet, Neue Medien	4.228	827	878	908	157	455	670	155		8.279
Garten, Haus, Kochen	812	1.540	1.725	1.383	358	813	1.092	49		7.771
Persönliche Bildung	424	2.780	1.620	190	591	413	999	25		7.041
Kreatives Gestalten	212	1.745	635	382	504	402	1.786	117		5.784
Religion-Ethik	557	1.434	1.684	194	466	203	627	81	32	5.279
IVHS	136	617	902	776	47	100	1.313	494	21	4.406
Multiplikatoren-Bildung	249	841	433	12	193	136	15	3		1.883
Umwelt	97	326	1.025	59	3	27	320	3		1.859
Politik-Gesellschaft	196	216	888	35	46	19	115	2		1.517
Grundbildung	910	246					294			1.450
Gesamtergebnis	83.354	44.800	38.481	14.525	15.881	13.417	20.570	4.237	1.461	236.725

Für eine detailliertere Aufteilung siehe Abschnitt 4: Territoriale Verteilung.

Eigenveranstaltungen, Projekte/Sondermaßnahmen,
 Auftragsprogramme, Gastveranstaltungen, Kulturelle Veranstaltungen- WBO, BH, FS, LBS

Tab. 1.3 Gesamtbild der Weiterbildung in Südtirol: Veranstaltungen, Weiterbildungsstunden und Teilnahmen nach Veranstaltungsart und Themenbereiche

Geordnet nach Stundenanzahl der Themen nach Veranstaltungsart

Kurstyp	Themenbereiche	VA	WBH	TN	Mittelwert TN
Eigenveranstaltung / ordentliche Tätigkeit	Sprachen	1.240	48.306	12.924	10,4
	Arbeit-Beruf	1.798	40.006	29.670	16,5
	Gesundheit	1.891	25.394	29.350	15,5
	Garten, Haus, Kochen	699	7.527	6.061	8,7
	Kultur	484	7.421	7.692	15,9
	EDV, Internet, Neue Medien	374	6.593	3.689	9,9
	Familie-Generationen	373	6.445	8.800	23,6
	Kreatives Gestalten	369	5.105	4.380	11,9
	Persönliche Bildung	385	5.036	7.081	18,4
	Religion-Ethik	543	3.529	19.353	35,6
	Multiplikatoren-Bildung	88	1.268	1.679	19,1
	Umwelt	114	1.225	4.848	42,5
	Politik-Gesellschaft	137	837	3.276	23,9
Grundbildung	7	268	13	1,9	
Eigenveranstaltung / ordentliche Tätigkeit Ergebnis		8.502	158.959	138.816	16,3
Auftragsprogramm	Sprachen	786	34.499	6.427	8,2
	Arbeit-Beruf	148	1.323	2.324	15,7
	Grundbildung	2	200	29	14,5
	Umwelt	25	101	681	27,2
	Garten, Haus, Kochen	33	88	734	22,2
	Kultur	52	68	979	18,8
	Gesundheit	11	65	324	29,5
	Politik-Gesellschaft	3	27	27	9,0
	EDV, Internet, Neue Medien	1	24	22	22,0
	Religion-Ethik	4	24	77	19,3
	Persönliche Bildung	1	16	18	18,0
	Multiplikatoren-Bildung	1	16	18	18,0
	Kreatives Gestalten	1	4	0	0,0
Auftragsprogramm Ergebnis		1.068	36.455	11.660	10,9
Projekt / Sondermaßnahme	Sprachen	266	9.701	3.257	12,2
	IVHS	332	4.406	2.084	6,3
	Familie-Generationen	44	1.832	1.108	25,2
	Arbeit-Beruf	17	1.782	327	19,2
	EDV, Internet, Neue Medien	54	1.631	968	17,9

Eigenveranstaltungen, Projekte/Sondermaßnahmen,
 Auftragsprogramme, Gastveranstaltungen, Kulturelle Veranstaltungen- WBO, BH, FS, LBS

Kurstyp	Themenbereiche	VA	WBH	TN	Mittelwert TN
	Kultur	18	869	229	12,7
	Grundbildung	12	689	174	14,5
	Umwelt	43	324	975	22,7
	Gesundheit	5	319	51	10,2
	Multiplikatoren-Bildung	12	118	269	22,4
	Persönliche Bildung	1	48	11	11,0
	Garten, Haus, Kochen	1	16	46	46,0
	Religion-Ethik	1	11	13	13,0
	Politik-Gesellschaft	3	8	137	45,7
	Kreatives Gestalten	1	7	900	900,0
Projekt / Sondermaßnahme Ergebnis		810	21.759	10.549	13,0
Gastveranstaltung	Arbeit-Beruf	527	7.348	12.623	24,0
	Kultur	118	2.909	4.445	37,7
	Gesundheit	127	2.198	2.422	19,1
	Persönliche Bildung	126	1.941	3.106	24,7
	Religion-Ethik	94	1.715	3.211	34,2
	Familie-Generationen	59	767	1.597	27,1
	Politik-Gesellschaft	50	646	1.599	32,0
	Kreatives Gestalten	31	628	1.213	39,1
	Multiplikatoren-Bildung	46	481	578	12,6
	Grundbildung	11	294	323	29,4
	Umwelt	10	209	432	43,2
	Garten, Haus, Kochen	9	139	395	43,9
	Sprachen	4	103	98	24,5
	EDV, Internet, Neue Medien	5	31	119	23,8
Gastveranstaltung Ergebnis		1.217	19.409	32.161	26,4
Kulturelle Veranstaltung	Kultur	28	94	2.301	82,2
	Kreatives Gestalten	1	41	273	273,0
	Arbeit-Beruf	1	6	12	12,0
	Gesundheit	1	3	83	83,0
Kulturelle Veranstaltung Ergebnis		31	143	2.669	86,1
Gesamtergebnis		11.628	236.725	195.855	16,8

Eigenveranstaltungen, Projekte/Sondermaßnahmen,
Auftragsprogramme, Gastveranstaltungen, Kulturelle Veranstaltungen- WBO, BH, FS, LBS

Tab. 1.4 Gesamtbild der Weiterbildung in Südtirol: Veranstaltungen, Weiterbildungsstunden und Teilnahmen nach Themenbereichen und Bezirken

Geordnet nach Stundenanzahl

Kursbezirk	Bozen					
	Veranstaltungen		Weiterbildungsstunden		Teilnahmen	
	Anzahl	%	Anzahl	%	Anzahl	%
Sprachen	1.245	48,5%	59.008	70,8%	12.069	36,4%
Arbeit-Beruf	521	20,3%	12.695	15,2%	8.439	25,5%
EDV, Internet, Neue Medien	183	7,1%	4.228	5,1%	2.183	6,6%
Gesundheit	169	6,6%	2.199	2,6%	2.579	7,8%
Kultur	71	2,8%	1.529	1,8%	1.025	3,1%
Grundbildung	16	0,6%	910	1,1%	146	0,4%
Garten, Haus, Kochen	130	5,1%	812	1,0%	425	1,3%
Religion-Ethik	76	3,0%	557	0,7%	3.312	10,0%
Persönliche Bildung	46	1,8%	424	0,5%	656	2,0%
Multiplikatoren-Bildung	21	0,8%	249	0,3%	266	0,8%
Kreatives Gestalten	12	0,5%	212	0,3%	112	0,3%
Politik-Gesellschaft	36	1,4%	196	0,2%	927	2,8%
IVHS	6	0,2%	136	0,2%	67	0,2%
Familie-Generationen	9	0,4%	105	0,1%	126	0,4%
Umwelt	27	1,1%	97	0,1%	814	2,5%
Gesamtergebnis	2.568	100,0%	83.354	100,0%	33.146	100,0%
Kursbezirk	Burggrafenamt					
	Veranstaltungen		Weiterbildungsstunden		Teilnahmen	
Themenbereich	Anzahl	%	Anzahl	%	Anzahl	%
Arbeit-Beruf	608	23,6%	12.345	27,6%	8.899	22,3%
Sprachen	362	14,1%	11.948	26,7%	3.283	8,2%
Gesundheit	471	18,3%	6.057	13,5%	7.303	18,3%
Kultur	201	7,8%	3.069	6,9%	2.788	7,0%
Persönliche Bildung	196	7,6%	2.780	6,2%	2.334	5,8%
Kreatives Gestalten	101	3,9%	1.745	3,9%	1.647	4,1%
Garten, Haus, Kochen	117	4,5%	1.540	3,4%	830	2,1%
Religion-Ethik	174	6,8%	1.434	3,2%	5.957	14,9%
Multiplikatoren-Bildung	77	3,0%	841	1,9%	1.370	3,4%
EDV, Internet, Neue Medien	69	2,7%	827	1,8%	751	1,9%
Familie-Generationen	56	2,2%	809	1,8%	931	2,3%
IVHS	43	1,7%	617	1,4%	312	0,8%
Umwelt	48	1,9%	326	0,7%	2.666	6,7%
Grundbildung	5	0,2%	246	0,5%	70	0,2%
Politik-Gesellschaft	48	1,9%	216	0,5%	815	2,0%
Gesamtergebnis	2.576	100,0%	44.800	100,0%	39.956	100,0%

Eigenveranstaltungen, Projekte/Sondermaßnahmen,
Auftragsprogramme, Gastveranstaltungen, Kulturelle Veranstaltungen- WBO, BH, FS, LBS

Kursbezirk	Eisacktal					
	Veranstaltungen		Weiterbildungsstunden		Teilnahmen	
Themenbereich	Anzahl	%	Anzahl	%	Anzahl	%
Arbeit-Beruf	478	24,2%	12.533	32,6%	9.815	23,2%
Gesundheit	334	16,9%	6.779	17,6%	5.400	12,8%
Sprachen	172	8,7%	5.523	14,4%	2.056	4,9%
Kultur	184	9,3%	3.171	8,2%	4.858	11,5%
Garten, Haus, Kochen	152	7,7%	1.725	4,5%	2.290	5,4%
Religion-Ethik	140	7,1%	1.684	4,4%	5.757	13,6%
Persönliche Bildung	98	5,0%	1.620	4,2%	3.297	7,8%
Umwelt	93	4,7%	1.025	2,7%	2.268	5,4%
IVHS	88	4,5%	902	2,3%	603	1,4%
Politik-Gesellschaft	62	3,1%	888	2,3%	1.993	4,7%
EDV, Internet, Neue Medien	49	2,5%	878	2,3%	496	1,2%
Familie-Generationen	52	2,6%	686	1,8%	1.300	3,1%
Kreatives Gestalten	51	2,6%	635	1,6%	1.629	3,9%
Multiplikatoren-Bildung	24	1,2%	433	1,1%	486	1,2%
Gesamtergebnis	1.977	100,0%	38.481	100,0%	42.248	100,0%
Kursbezirk	Pustertal					
	Veranstaltungen		Weiterbildungsstunden		Teilnahmen	
Themenbereich	Anzahl	%	Anzahl	%	Anzahl	%
Sprachen	157	15,5%	3.970	27,3%	1.583	8,9%
Arbeit-Beruf	251	24,8%	3.727	25,7%	4.306	24,1%
Gesundheit	191	18,9%	2.067	14,2%	4.032	22,6%
Garten, Haus, Kochen	102	10,1%	1.383	9,5%	1.054	5,9%
EDV, Internet, Neue Medien	53	5,2%	908	6,3%	574	3,2%
IVHS	60	5,9%	776	5,3%	336	1,9%
Kultur	45	4,4%	558	3,8%	1.126	6,3%
Kreatives Gestalten	37	3,7%	382	2,6%	471	2,6%
Familie-Generationen	22	2,2%	264	1,8%	626	3,5%
Religion-Ethik	51	5,0%	194	1,3%	1.864	10,4%
Persönliche Bildung	19	1,9%	190	1,3%	491	2,7%
Umwelt	11	1,1%	59	0,4%	1.000	5,6%
Politik-Gesellschaft	10	1,0%	35	0,2%	363	2,0%
Multiplikatoren-Bildung	3	0,3%	12	0,1%	36	0,2%
Gesamtergebnis	1.012	100,0%	14.525	100,0%	17.862	100,0%

Eigenveranstaltungen, Projekte/Sondermaßnahmen,
Auftragsprogramme, Gastveranstaltungen, Kulturelle Veranstaltungen- WBO, BH, FS, LBS

Kursbezirk	Salten/Schlern					
	Veranstaltungen		Weiterbildungsstunden		Teilnahmen	
	Anzahl	%	Anzahl	%	Anzahl	%
Familie-Generationen	274	28,4%	6.028	38,0%	7.542	34,4%
Gesundheit	209	21,6%	2.963	18,7%	3.376	15,4%
Sprachen	59	6,1%	1.997	12,6%	596	2,7%
Arbeit-Beruf	152	15,7%	1.986	12,5%	4.544	20,7%
Persönliche Bildung	48	5,0%	591	3,7%	961	4,4%
Kultur	45	4,7%	541	3,4%	934	4,3%
Kreatives Gestalten	36	3,7%	504	3,2%	833	3,8%
Religion-Ethik	59	6,1%	466	2,9%	1.761	8,0%
Garten, Haus, Kochen	47	4,9%	358	2,3%	545	2,5%
Multiplikatoren- Bildung	7	0,7%	193	1,2%	222	1,0%
EDV, Internet, Neue Medien	12	1,2%	157	1,0%	134	0,6%
IVHS	5	0,5%	47	0,3%	30	0,1%
Politik-Gesellschaft	12	1,2%	46	0,3%	438	2,0%
Umwelt	1	0,1%	3	0,0%	23	0,1%
Gesamtergebnis	966	100,0%	15.881	100,0%	21.939	100,0%
Kursbezirk	Überetsch/Unterland					
	Veranstaltungen		Weiterbildungsstunden		Teilnahmen	
	Anzahl	%	Anzahl	%	Anzahl	%
Sprachen	155	17,8%	4.998	37,2%	1.502	11,2%
Gesundheit	213	24,5%	2.817	21,0%	3.126	23,3%
Arbeit-Beruf	151	17,3%	2.284	17,0%	3.109	23,2%
Garten, Haus, Kochen	105	12,1%	813	6,1%	1.135	8,5%
Kultur	40	4,6%	604	4,5%	656	4,9%
EDV, Internet, Neue Medien	34	3,9%	455	3,4%	250	1,9%
Persönliche Bildung	32	3,7%	413	3,1%	756	5,6%
Kreatives Gestalten	37	4,2%	402	3,0%	504	3,8%
Religion-Ethik	55	6,3%	203	1,5%	1.690	12,6%
Familie-Generationen	14	1,6%	145	1,1%	274	2,0%
Multiplikatoren- Bildung	11	1,3%	136	1,0%	116	0,9%
IVHS	9	1,0%	100	0,7%	43	0,3%
Umwelt	7	0,8%	27	0,2%	82	0,6%
Politik-Gesellschaft	8	0,9%	19	0,1%	176	1,3%
Gesamtergebnis	871	100,0%	13.417	100,0%	13.419	100,0%

Eigenveranstaltungen, Projekte/Sondermaßnahmen,
 Auftragsprogramme, Gastveranstaltungen, Kulturelle Veranstaltungen- WBO, BH, FS, LBS

Kursbezirk	Vinschgau					
	Veranstaltungen		Weiterbildungsstunden		Teilnahmen	
Themenbereich	Anzahl	%	Anzahl	%	Anzahl	%
Arbeit-Beruf	271	21,1%	4.201	20,4%	5.065	23,2%
Gesundheit	357	27,7%	4.094	19,9%	4.974	22,8%
Sprachen	63	4,9%	2.540	12,4%	613	2,8%
Kreatives Gestalten	116	9,0%	1.786	8,7%	1.445	6,6%
Kultur	90	7,0%	1.694	8,2%	3.646	16,7%
IVHS	81	6,3%	1.313	6,4%	500	2,3%
Garten, Haus, Kochen	78	6,1%	1.092	5,3%	806	3,7%
Persönliche Bildung	67	5,2%	999	4,9%	1.454	6,7%
Familie-Generationen	37	2,9%	809	3,9%	519	2,4%
EDV, Internet, Neue Medien	25	1,9%	670	3,3%	333	1,5%
Religion-Ethik	69	5,4%	627	3,0%	1.788	8,2%
Umwelt	4	0,3%	320	1,6%	52	0,2%
Grundbildung	11	0,9%	294	1,4%	323	1,5%
Politik-Gesellschaft	15	1,2%	115	0,6%	248	1,1%
Multiplikatoren-Bildung	3	0,2%	15	0,1%	37	0,2%
Gesamtergebnis	1.287	100,0%	20.570	100,0%	21.803	100,0%
Kursbezirk	Wipptal					
	Veranstaltungen		Weiterbildungsstunden		Teilnahmen	
Themenbereich	Anzahl	%	Anzahl	%	Anzahl	%
Sprachen	45	14,6%	1.404	33,1%	537	12,2%
Gesundheit	91	29,5%	1.001	23,6%	1.440	32,8%
Arbeit-Beruf	58	18,8%	667	15,8%	771	17,6%
IVHS	38	12,3%	494	11,7%	181	4,1%
Familie-Generationen	12	3,9%	199	4,7%	187	4,3%
EDV, Internet, Neue Medien	9	2,9%	155	3,7%	77	1,8%
Kreatives Gestalten	13	4,2%	117	2,8%	125	2,8%
Religion-Ethik	15	4,9%	81	1,9%	472	10,8%
Garten, Haus, Kochen	11	3,6%	49	1,2%	151	3,4%
Kultur	5	1,6%	36	0,8%	57	1,3%
Persönliche Bildung	7	2,3%	25	0,6%	267	6,1%
Umwelt	1	0,3%	3	0,1%	31	0,7%
Multiplikatoren-Bildung	1	0,3%	3	0,1%	11	0,3%
Politik-Gesellschaft	2	0,6%	2	0,1%	79	1,8%
Gesamtergebnis	308	100,0%	4.237	100,0%	4.386	100,0%

Quelle: Wave

Eigenveranstaltungen, Projekte/Sondermaßnahmen,
 Auftragsprogramme, Gastveranstaltungen, Kulturelle Veranstaltungen- WBO, BH, FS, LBS

Tab 1.5 Tätigkeit der Organisationen nach Kurstyp

KURSTYP	Veranstaltungen		Weiterbildungsstunden		Teilnahmen	
	Anzahl	%	Summe	%	Summe	%
Amt für Weiterbildung						
Auftragsprogramm	-	-	-	-	-	-
Eigenveranstaltung / ordentliche Tätigkeit	8	100,0%	164	100,0%	200	100,0%
Gastveranstaltung	-	-	-	-	-	-
Kulturelle Veranstaltung	-	-	-	-	-	-
Projekt / Sondermaßnahme	-	-	-	-	-	-
Insgesamt	8	100,0%	164	100,0%	200	100,0%
Bildungshaus Lichtenburg - Stiftung St. Elisabeth						
Auftragsprogramm	2	0,2%	22	0,2%	80	0,7%
Eigenveranstaltung / ordentliche Tätigkeit	417	49,9%	7.777	60,1%	5.955	50,4%
Gastveranstaltung	410	49,1%	5.059	39,1%	5.661	47,9%
Kulturelle Veranstaltung	2	0,2%	28	0,2%	82	0,7%
Projekt / Sondermaßnahme	4	0,5%	57	0,4%	39	0,3%
Insgesamt	835	100,0%	12.943	100,0%	11.817	100,0%
Bildungshaus Kloster Neustift						
Auftragsprogramm	214	26,0%	1.000	6,6%	4.043	23,6%
Eigenveranstaltung / ordentliche Tätigkeit	319	38,8%	8.722	57,2%	4.771	27,9%
Gastveranstaltung	235	28,6%	4.814	31,6%	6.146	35,9%
Kulturelle Veranstaltung	-	-	-	-	-	-
Projekt / Sondermaßnahme	54	6,6%	701	4,6%	2.137	12,5%
Insgesamt	822	100,0%	15.238	100,0%	17.097	100,0%
Bildungshaus Schloss Goldrain						
Auftragsprogramm	-	-	-	-	-	-
Eigenveranstaltung / ordentliche Tätigkeit	297	59,3%	3.230	44,6%	3.609	33,1%
Gastveranstaltung	150	29,9%	3.230	44,6%	4.445	40,7%
Kulturelle Veranstaltung	29	5,8%	115	1,6%	2.587	23,7%
Projekt / Sondermaßnahme	25	5,0%	671	9,3%	277	2,5%
Insgesamt	501	100,0%	7.247	100,0%	10.918	100,0%
Haus der Familie - Lichtenstern						
Auftragsprogramm	-	-	-	-	-	-
Eigenveranstaltung / ordentliche Tätigkeit	335	64,9%	6.375	63,4%	7.164	53,6%
Gastveranstaltung	163	31,6%	2.554	25,4%	5.397	40,3%
Kulturelle Veranstaltung	-	-	-	-	-	-
Projekt / Sondermaßnahme	18	3,5%	1.121	11,2%	817	6,1%
Insgesamt	516	100,0%	10.050	100,0%	13.378	100,0%
Cusanus Akademie						
Auftragsprogramm	-	-	-	-	-	-
Eigenveranstaltung / ordentliche Tätigkeit	146	38,4%	3.107	46,2%	2.497	19,6%
Gastveranstaltung	234	61,6%	3.617	53,8%	10.233	80,4%
Kulturelle Veranstaltung	-	-	-	-	-	-
Projekt / Sondermaßnahme	-	-	-	-	-	-
Insgesamt	380	100,0%	6.724	100,0%	12.730	100,0%

Eigenveranstaltungen, Projekte/Sondermaßnahmen,
 Auftragsprogramme, Gastveranstaltungen, Kulturelle Veranstaltungen- WBO, BH, FS, LBS

KURSTYP	Veranstaltungen		Weiterbildungsstunden		Teilnahmen	
	Anzahl	%	Summe	%	Summe	%
Alpha Beta Genossenschaft						
Auftragsprogramm	552	45,1%	28.151	47,4%	4.459	37,7%
Eigenveranstaltung / ordentliche Tätigkeit	532	43,5%	25.285	42,6%	5.750	48,6%
Gastveranstaltung	-	-	-	-	-	-
Kulturelle Veranstaltung	-	-	-	-	-	-
Projekt / Sondermaßnahme	139	11,4%	5.935	10,0%	1.613	13,6%
Insgesamt	1.223	100,0%	59.372	100,0%	11.822	100,0%
AZB Cooperform						
Auftragsprogramm	194	37,8%	5.650	27,9%	1.808	33,4%
Eigenveranstaltung / ordentliche Tätigkeit	203	39,6%	9.709	48,0%	2.253	41,7%
Gastveranstaltung	-	-	-	-	-	-
Kulturelle Veranstaltung	-	-	-	-	-	-
Projekt / Sondermaßnahme	116	22,6%	4.865	24,1%	1.346	24,9%
Insgesamt	513	100,0%	20.224	100,0%	5.407	100,0%
Genossenschaft für Regionalentwicklung und Weiterbildung Tauferer Ahrntal						
Auftragsprogramm	4	16,0%	21	9,2%	53	16,8%
Eigenveranstaltung / ordentliche Tätigkeit	21	84,0%	211	90,8%	263	83,2%
Gastveranstaltung	-	-	-	-	-	-
Kulturelle Veranstaltung	-	-	-	-	-	-
Projekt / Sondermaßnahme	-	-	-	-	-	-
Insgesamt	25	100,0%	232	100,0%	316	100,0%
Genossenschaft für Regionalentwicklung und Weiterbildung Wipptal /Eisacktal						
Auftragsprogramm	10	14,7%	116	12,7%	153	18,7%
Eigenveranstaltung / ordentliche Tätigkeit	58	85,3%	796	87,3%	666	81,3%
Gastveranstaltung	-	-	-	-	-	-
Kulturelle Veranstaltung	-	-	-	-	-	-
Projekt / Sondermaßnahme	-	-	-	-	-	-
Insgesamt	245	100,0%	4.886	100,0%	2.452	100,0%
Genossenschaft für Weiterbildung und Regionalentwicklung Vinschgau						
Auftragsprogramm	-	-	-	-	-	-
Eigenveranstaltung / ordentliche Tätigkeit	154	62,9%	3.427	70,1%	1.845	75,2%
Gastveranstaltung	-	-	-	-	-	-
Kulturelle Veranstaltung	-	-	-	-	-	-
Projekt / Sondermaßnahme	91	37,1%	1.459	29,9%	607	24,8%
Insgesamt	245	100,0%	4.886	100,0%	2.452	100,0%
GRW Sarntal						
Auftragsprogramm	-	-	-	-	-	-
Eigenveranstaltung / ordentliche Tätigkeit	14	100,0%	159	100,0%	118	100,0%
Gastveranstaltung	-	-	-	-	-	-
Kulturelle Veranstaltung	-	-	-	-	-	-
Projekt / Sondermaßnahme	-	-	-	-	-	-
Insgesamt	14	100,0%	159	100,0%	118	100,0%

Eigenveranstaltungen, Projekte/Sondermaßnahmen,
 Auftragsprogramme, Gastveranstaltungen, Kulturelle Veranstaltungen- WBO, BH, FS, LBS

KURSTYP	Veranstaltungen		Weiterbildungsstunden		Teilnahmen	
	Anzahl	%	Summe	%	Summe	%
HGV-Service						
Auftragsprogramm	-	-	-	-	-	-
Eigenveranstaltung / ordentliche Tätigkeit	227	100,0%	2.206	100,0%	3.807	100,0%
Gastveranstaltung	-	-	-	-	-	-
Kulturelle Veranstaltung	-	-	-	-	-	-
Projekt / Sondermaßnahme	-	-	-	-	-	-
Insgesamt	227	100,0%	2.206	100,0%	3.807	100,0%
Istitut Ladin Micura de Rü						
Auftragsprogramm	-	-	-	-	-	-
Eigenveranstaltung / ordentliche Tätigkeit	16	100,0%	452	100,0%	176	100,0%
Gastveranstaltung	-	-	-	-	-	-
Kulturelle Veranstaltung	-	-	-	-	-	-
Projekt / Sondermaßnahme	-	-	-	-	-	-
Insgesamt	16	100,0%	452	100,0%	176	100,0%
Katholischer Familienverband Südtirol						
Auftragsprogramm	-	-	-	-	-	-
Eigenveranstaltung / ordentliche Tätigkeit	181	100,0%	1.904	100,0%	4.137	100,0%
Gastveranstaltung	-	-	-	-	-	-
Kulturelle Veranstaltung	-	-	-	-	-	-
Projekt / Sondermaßnahme	-	-	-	-	-	-
Insgesamt	181	100,0%	1.904	100,0%	4.137	100,0%
Katholisches Bildungswerk - KBW						
Auftragsprogramm	-	-	-	-	-	-
Eigenveranstaltung / ordentliche Tätigkeit	692	100,0%	4.772	100,0%	21.635	100,0%
Gastveranstaltung	-	-	-	-	-	-
Kulturelle Veranstaltung	-	-	-	-	-	-
Projekt / Sondermaßnahme	-	-	-	-	-	-
Insgesamt	692	100,0%	4.772	100,0%	21.635	100,0%
Kolpingwerk Südtirol						
Auftragsprogramm	-	-	-	-	-	-
Eigenveranstaltung / ordentliche Tätigkeit	37	100,0%	582	100,0%	1.585	100,0%
Gastveranstaltung	-	-	-	-	-	-
Kulturelle Veranstaltung	-	-	-	-	-	-
Projekt / Sondermaßnahme	-	-	-	-	-	-
Insgesamt	37	100,0%	582	100,0%	1.585	100,0%
KVW Bildung						
Auftragsprogramm	28	2,2%	697	3,7%	248	1,2%
Eigenveranstaltung / ordentliche Tätigkeit	1.216	95,7%	16.003	85,4%	20.618	97,0%
Gastveranstaltung	-	-	-	-	-	-
Kulturelle Veranstaltung	-	-	-	-	-	-
Projekt / Sondermaßnahme	26	2,0%	2.037	10,9%	384	1,8%
Insgesamt	1.270	100,0%	18.738	100,0%	21.250	100,0%

Eigenveranstaltungen, Projekte/Sondermaßnahmen,
 Auftragsprogramme, Gastveranstaltungen, Kulturelle Veranstaltungen- WBO, BH, FS, LBS

KURSTYP	Veranstaltungen		Weiterbildungsstunden		Teilnahmen	
	Anzahl	%	Summe	%	Summe	%
SBB-Weiterbildungsgenossenschaft						
Auftragsprogramm	33	4,8%	353	4,5%	607	3,6%
Eigenveranstaltung / ordentliche Tätigkeit	636	92,4%	6.736	86,4%	15.780	93,7%
Gastveranstaltung	-	-	-	-	-	-
Kulturelle Veranstaltung	-	-	-	-	-	-
Projekt / Sondermaßnahme	19	2,8%	712	9,1%	455	2,7%
Insgesamt	688	100,0%	7.800	100,0%	16.842	100,0%
Volkshochschule Südtirol						
Auftragsprogramm	19	1,3%	297	1,7%	147	0,9%
Eigenveranstaltung / ordentliche Tätigkeit	1.122	79,6%	13.935	78,2%	14.220	85,7%
Gastveranstaltung	-	-	-	-	-	-
Kulturelle Veranstaltung	-	-	-	-	-	-
Projekt / Sondermaßnahme	268	19,0%	3.598	20,2%	2.230	13,4%
Insgesamt	1.409	100,0%	17.830	100,0%	16.597	100,0%
Volkshochschule Urania Meran						
Auftragsprogramm	7	1,3%	107	1,5%	26	0,3%
Eigenveranstaltung / ordentliche Tätigkeit	451	84,6%	6.395	88,4%	6.992	88,0%
Gastveranstaltung	25	4,7%	133	1,8%	279	3,5%
Kulturelle Veranstaltung	-	-	-	-	-	-
Projekt / Sondermaßnahme	50	9,4%	602	8,3%	644	8,1%
Insgesamt	533	100,0%	7.237	100,0%	7.941	100,0%
Wifi						
Auftragsprogramm	-	-	-	-	-	-
Eigenveranstaltung / ordentliche Tätigkeit	231	100,0%	2.756	100,0%	3.863	100,0%
Gastveranstaltung	-	-	-	-	-	-
Kulturelle Veranstaltung	-	-	-	-	-	-
Projekt / Sondermaßnahme	-	-	-	-	-	-
Insgesamt	231	100,0%	2.756	100,0%	3.863	100,0%
Zentrum Tau ¹						
Auftragsprogramm	-	-	-	-	-	-
Eigenveranstaltung / ordentliche Tätigkeit	42	100,0%	962	100,0%	401	100,0%
Gastveranstaltung	-	-	-	-	-	-
Kulturelle Veranstaltung	-	-	-	-	-	-
Projekt / Sondermaßnahme	-	-	-	-	-	-
Insgesamt	42	100,0%	962	100,0%	401	100,0%

Quelle: Wave

Abschnitt 2

Themen

Inhalt:

• Veranstaltungen, Weiterbildungsstunden, Teilnahmen nach Themen	S.27
• Themenbereiche in Prozent	S.28
• Männer und Frauen nach Themen	S.30
• Altersklassen	S.34
• Themen und Anbieter (Bildungshäuser, Weiterbildungsorganisationen)	S.36
• Aufteilung der Themen nach einzelnen Anbietern	S.39
Tabellen	S.47
Themenbereiche und Themen	S.47
Themenbereiche und Themen nach Anzahl der Veranstaltungen und Geschlecht	S.49
Themenbereiche und Themen nach Altersklassen	S.51
Themen nach Anbieter	S.54

Daten von: Bildungshäuser
Weiterbildungseinrichtungen

Veranstaltungstypen: Eigenveranstaltungen
Projekte/Sondermaßnahmen

**BESCHREIBENDER TEIL – Abschnitt 2
THEMEN**

Dieser Abschnitt behandelt die Themen der meldefähigen und nicht meldefähigen Kurse der **ordentlichen Tätigkeit und Projekte/Sondermaßnahmen der Weiterbildungseinrichtungen und Bildungshäuser des Jahres 2015** und gibt damit Aufschluss darüber, welche Themen in das Angebot aufgenommen und wie stark sie nachgefragt wurden.

Noch einmal die Organisationen zur Erinnerung:

Veranstaltungen, Weiterbildungsstunden und Teilnahmen der Weiterbildungseinrichtungen und Bildungshäuser

Eigenveranstaltungen und Projekte/Sondermaßnahmen – geordnet nach Weiterbildungsstunden

Name Organisation	Veranstaltungen	Weiterbildungsstunden	Teilnahmen
Alpha & Beta Genossenschaft	671	31.221	7.363
KVW Bildung	1.242	18.041	21.002
Volkshochschule Südtirol	1.390	17.533	16.450
AZB Cooperform	319	14.574	3.599
Bildungshaus Kloster Neustift	373	9.424	6.908
Bildungshaus Lichtenburg	421	7.834	5.994
Haus der Familie - Lichtenstern	353	7.496	7.981
SBB-Weiterbildungsgenossenschaft	655	7.448	16.235
Volkshochschule Urania Meran Genossenschaft	501	6.997	7.636
Genossenschaft für Weiterbildung und Regionalentwicklung	245	4.886	2.452
Katholisches Bildungswerk - KBW	692	4.772	21.635
Bildungshaus Schloss Goldrain	322	3.901	3.886
Cusanus Akademie	146	3.107	2.497
WIFI - Weiterbildung	231	2.756	3.863
HGV-Service Genossenschaft	227	2.206	3.807
Katholischer Familienverband Südtirol	181	1.904	4.137
Zentrum Tau	42	962	401
GRW Wipptal/Eisacktal	58	796	666
Kolpingwerk Südtirol	37	582	1.585
Istitut Ladin Micurà de Rù	16	452	176
Freie Malschule Bozen	11	375	90
Genossenschaft für Regionalentwicklung und Weiterbildung TAT	21	211	263
14.3. Amt für Weiterbildung	8	164	200
GRW Sarntal	14	159	118
Gesamtergebnis	8.176	147.799	138.944

Ausführliche Tabelle siehe unter Abschnitt Anbieter

Themenbereiche sind hier Oberbereiche, unter denen die einzelnen **Marketingthemen** zusammengefasst wurden. Für eine Auflistung der Marketingbereiche und deren Zusammenfassung siehe Anhang.

- **Veranstaltungen und Themen**

Die Themenbereiche mit den meisten **Veranstaltungen** sind wie in den Jahren zuvor *Gesundheit* mit fast 1.900 Veranstaltungen, was 23% aller Veranstaltungen ausmacht. Dahinter folgt der Bereich *Sprachen* mit 1.506 Veranstaltungen (18%) und *Arbeit-Beruf* mit 13 % und 1.070 Veranstaltungen (Zunahme gegenüber 2014 von 2%).

Eine Gliederung der Themenbereiche in die einzelnen Themen bricht die Dominanz der Hauptbereiche auf: mit 766 Veranstaltungen führt weiter zwar *Gesundheit und gesunder Lebensstil*, gefolgt von *Religion, Glaube und Spirituelles* mit 544 Veranstaltungen. Dahinter reiht sich ein sprachliches Thema ein: *Englisch* mit 473 Veranstaltungen, dann folgt *Gymnastik* mit 451 Veranstaltungen. Diese Reihenfolge ist exakt dieselbe wie im Jahr zuvor.

- **Weiterbildungsstunden und Themen**

Die alleinige Betrachtung der Anzahl der Veranstaltungen kann insofern irreführend sein, als dass die einzelnen Kurse eine unterschiedliche Dauer aufweisen. Die Berücksichtigung der Kursdauer in Form von **Weiterbildungsstunden** trägt diesem Umstand Rechnung.

Der Bereich *Sprachen* deckt 39% der aller Weiterbildungsstunden ab, etwas weniger als im Vorjahr (minus 3%). Der Bereich *Gesundheit* deckt 17 % der Weiterbildungsstunden ab, dann kommt der Bereich *Arbeit-Beruf* mit 11%.

Allein der Bereich *Deutsch als Zweitsprache* hat einen Anteil von 13 Prozent der Gesamtmenge, dahinter folgt *Englisch* mit 16.184 Weiterbildungsstunden und 11 % und Italienisch als Zweitsprache mit 10%. Nur die Summe der Weiterbildungsstunden von *Gesundheit und gesunder Lebensstil* hat ebenfalls 8%, Familie und Kinder 5%, *Deutsch als Zweitsprache* ist von 5% um fast 3 Prozentpunkte zurückgerutscht. Die Schlusslichter bilden Religiöse Berufe, Gastgewerbe und Bauen mit unter 20 Weiterbildungsstunden.

- **Teilnahmen und Themen**

Am meisten **Teilnahmen** verzeichnet mit knapp 29.392 der Themenbereich *Gesundheit* (21%). Es folgt *Arbeit-Beruf* mit 21.261 Teilnahmen (15%, Steigerung zum Vorjahr um 3%) und *Religion* mit 14% (Abnahme zu 2014 um 4%) und 19.366 Teilnahmen. Dieser Bereich taucht traditionell weder unter den Spitzen bei den Veranstaltungen noch bei den Weiterbildungsstunden auf.

Auf eine andere Art aussagekräftig als die reine Summe ist ohnehin die durchschnittliche Anzahl der Teilnahmen pro Veranstaltung. Am wenigsten TeilnehmerInnen pro Kurs und damit vermutlich am intensivsten sind (ausgenommen die Integrierte Volkshochschule mit durchschnittlich 6,3 BesucherInnen) *EDV-Kurse* mit 10,4 TN und die *Sprachkurse* mit 10,7 TeilnehmerInnen im Durchschnitt. Demgegenüber nahmen mit durchschnittlich 37 TeilnehmerInnen an Veranstaltungen im Bereich *Umwelt* teil, und 35,6 im Bereich *Religion, Glaube*, teil. Hier handelt es sich vorwiegend um Veranstaltungen von sehr kurzer Dauer, die einem breiten Publikum offen stehen.

Zwischen 20 und 15 Teilnahmen verzeichnen die Kurse zu den Themen *Gesundheit, Politik-Gesellschaft, Familie-Generationen*.

Themenbereiche , Veranstaltungen, Stunden und Teilnahmen

Geordnet nach dem Mittelwert der Teilnahmen pro Veranstaltung

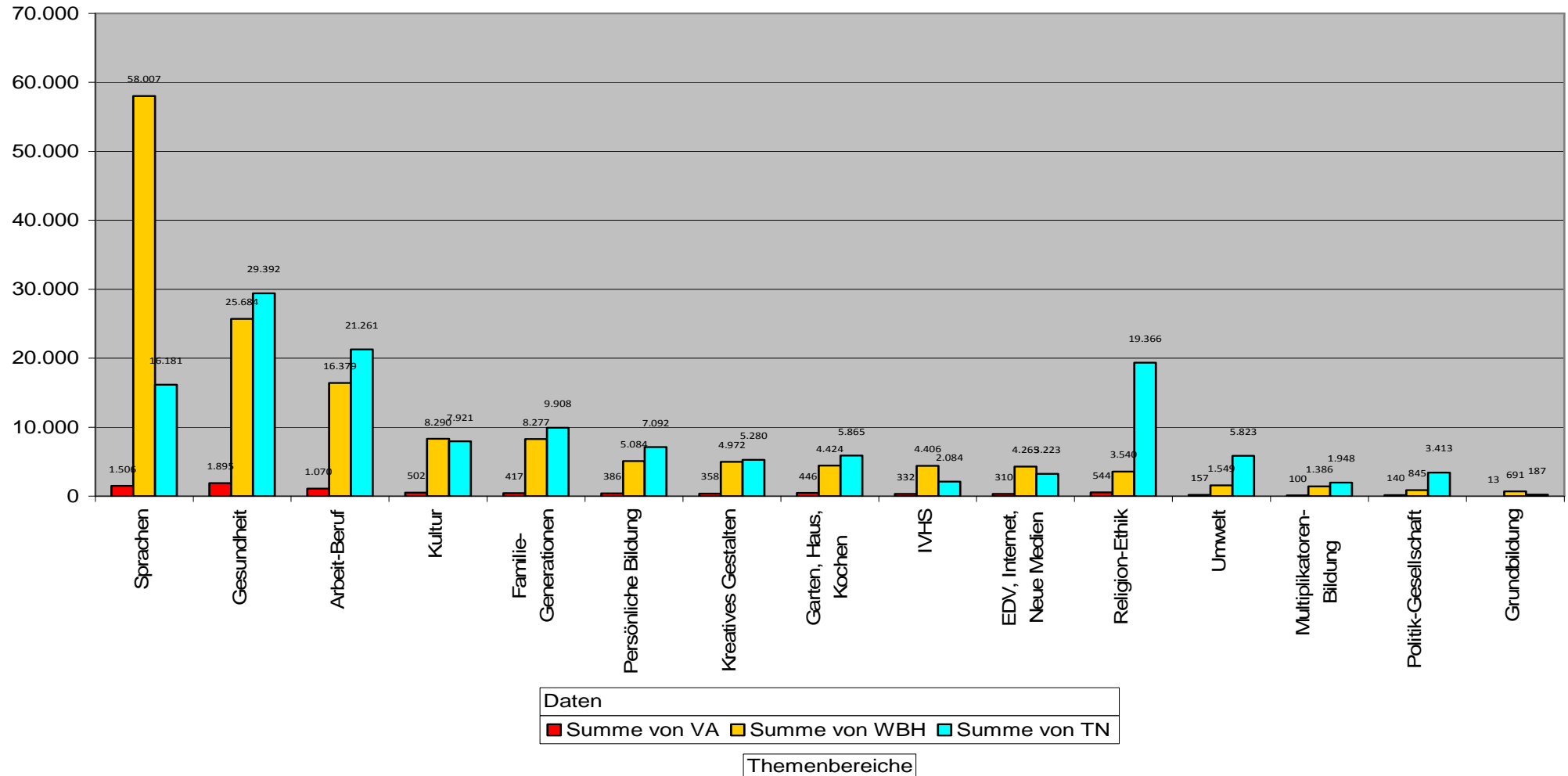
Themenbereiche	Veranstaltungen		Weiterbildungsstunden		Teilnahmen		
	Anzahl	%	Anzahl	%	Anzahl	%	Mittelwert
Sprachen	1.506	18,4%	58.007	39,2%	16.181	11,6%	10,7
Gesundheit	1.895	23,2%	25.684	17,4%	29.392	21,2%	15,5
Arbeit-Beruf	1.070	13,1%	16.379	11,1%	21.261	15,3%	19,9
Kultur	502	6,1%	8.290	5,6%	7.921	5,7%	15,8
Familie- Generationen	417	5,1%	8.277	5,6%	9.908	7,1%	23,8
Persönliche Bildung	386	4,7%	5.084	3,4%	7.092	5,1%	18,4
Kreatives Gestalten	358	4,4%	4.972	3,4%	5.280	3,8%	14,7
Garten, Haus, Kochen	446	5,5%	4.424	3,0%	5.865	4,2%	13,2
IVHS	332	4,1%	4.406	3,0%	2.084	1,5%	6,3
EDV, Internet, Neue Medien	310	3,8%	4.265	2,9%	3.223	2,3%	10,4
Religion-Ethik	544	6,7%	3.540	2,4%	19.366	13,9%	35,6
Umwelt	157	1,9%	1.549	1,0%	5.823	4,2%	37,1
Multiplikatoren- Bildung	100	1,2%	1.386	0,9%	1.948	1,4%	19,5
Politik-Gesellschaft	140	1,7%	845	0,6%	3.413	2,5%	24,4
Grundbildung	13	0,2%	691	0,5%	187	0,1%	14,4
Gesamtergebnis	8.176	100,0%	147.799	100,0%	138.944	100,0%	17,0

Siehe Tab.2.1/ S.47

Eigenveranstaltungen/Ordentliche Tätigkeit/Projekte Sondermaßnahmen –Weiterbildungsstunden 2015
WBO, BH

Graf. 2.1 Weiterbildungsstunden und Teilnahmen nach Themenbereichen

(geordnet nach der Anzahl der Weiterbildungsstunden)



Männer und Frauen nach Themen

Der Themenbereich *Gesundheit* stellt den höchsten Anteil an GesamtteilnehmerInnen: 29.392. Es folgt *Arbeit-Beruf* mit 21.261 Teilnahmen *Religion-Ethik* mit 19.366 Teilnahmen.

Bei den Unterthemen dominiert eindeutig *Religion, Glaube, Spirituelles* mit den obgenannten 19.366 Teilnahmen, um die 5.000 Teilnahmen sind hier mehr zu verzeichnen als beim nächstbeliebten Unterbereich, *Gesundheit und gesunder Lebensstil*.

Männer: am beliebtesten bei den Männern ist auch 2015 traditionell der Themenbereich *Arbeit Beruf* – der einzige Themenbereich mit mehr Männern als Frauen (11.168 Männer und 10.093 Frauen). 25% der Männer besuchten eine Veranstaltung zu *Arbeit-Beruf*, sonst noch über 10% liegen die Themenbereiche *Sprachen, Religion Ethik* und *Gesundheit* (wobei hier mehr als viermal so viele Frauen als Männer teilnehmen).

Bei den Unterthemen fällt die Reihenfolge etwas anders aus.

Nicht mehr 18 wie im Vorjahr, aber immer noch an der Spitze mit 12% der gesamten Männer, die im Jahr 2015 einen der oben erfassten Kurse besuchte, besuchte einen zum Thema *Religion, Glaube, Spiritualität*.

Nächstbesuchtes Thema ist *Landwirtschaft* mit 9%, *Arbeitssicherheit, Brandschutz* mit 8% und *Familie und Kinder* mit 6%.

Von 100 **Frauen** besuchten 26 einen Kurs des Themenbereichs *Gesundheit*. 14 Frauen besuchten einen Kurs zum Thema *Religion-Ethik*, 11 eine Veranstaltung zu *Arbeit-Beruf* und 10 einen *Sprachkurs*.

Die Weiterbildung ist immer noch weiblich

Dass die Weiterbildung weiblich ist, zeigt der Umstand, dass (wie schon in den Vorjahren – heuer ist der Anteil an Männern um 2%gestiegen) von den Teilnahmen 68% auf Frauen und 32% auf Männer fallen.

Lediglich zwölf von 80 Themen weisen einen **Männeranteil** von mindestens 50% auf, wobei es sich in erster Linie um technische und religiöse Berufe dreht:

Männeranteil bei Themen

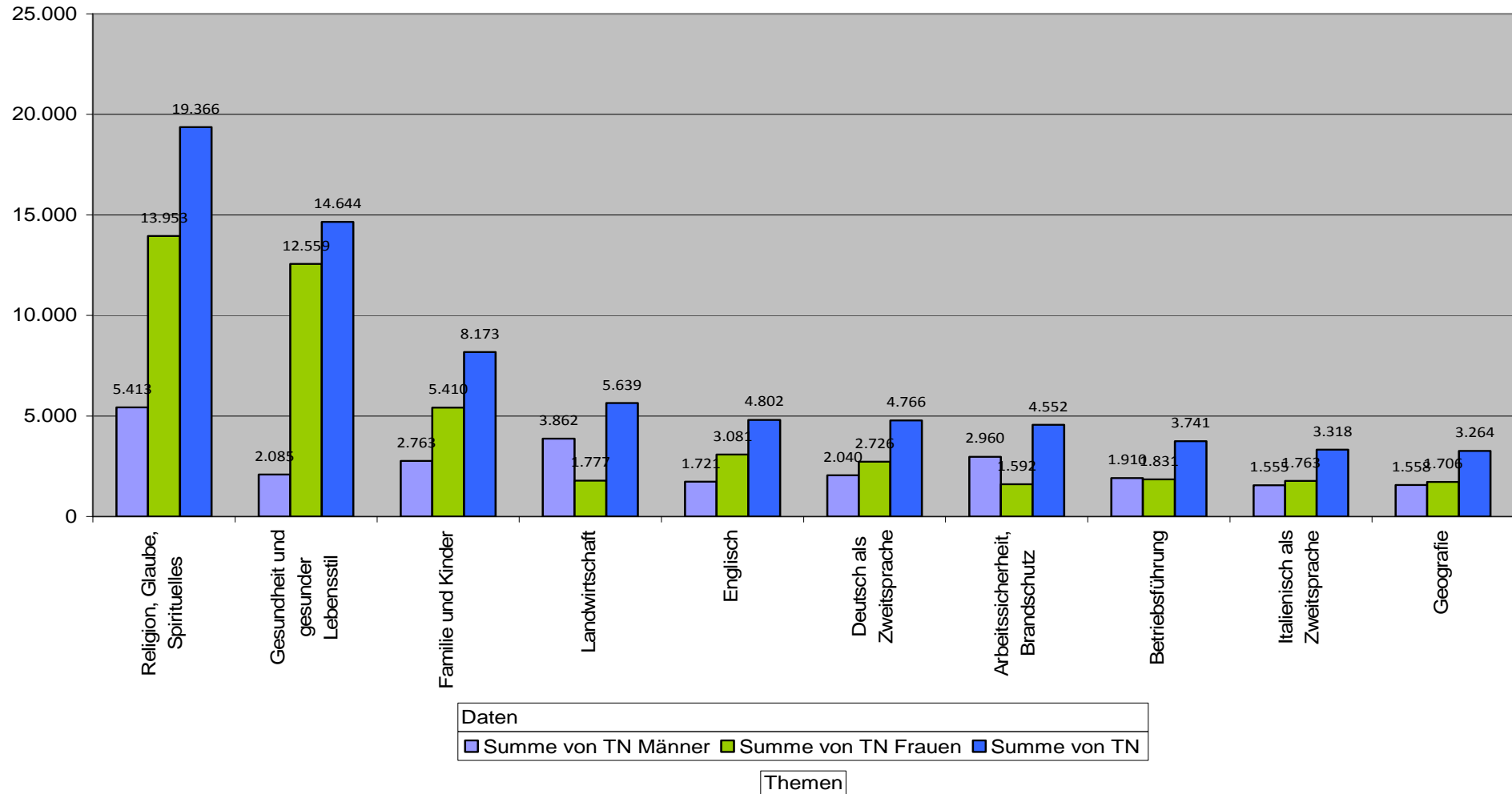
Themen	GesamtTN	TN Männer in %	TN Frauen in %
Religiöse Berufe	100	95,0	5,0
Erste Hilfe	1.816	77,4	22,6
Handwerk	375	68,8	31,2
Landwirtschaft	5.639	68,5	31,5
Arbeitssicherheit, Brandschutz	4.552	65,0	35,0
Alphabetisierung	174	64,9	35,1
Umweltschutz	263	58,6	41,4
Recht	1.852	58,4	41,6
Italienisch als Nicht-Zweitsprache	317	53,9	46,1
Philosophie	132	51,5	48,5
Betriebsführung	3.741	51,1	48,9
Handel	871	50,6	49,4

Frauenanteil bei Themen

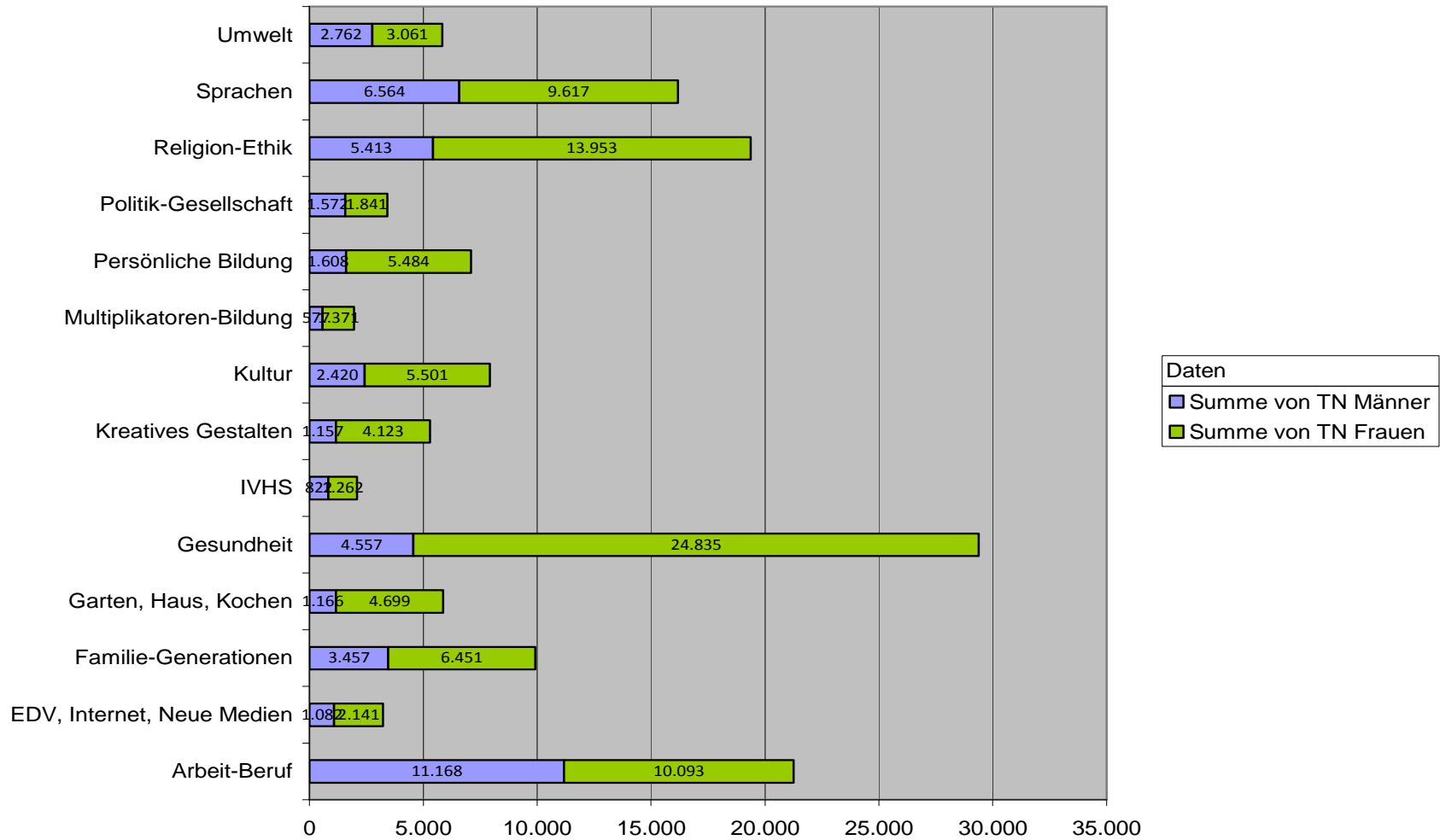
Die Themen Gesundheit, Bewegung, Haus und Garten, Persönlichkeitsarbeit sind weiblich dominiert.

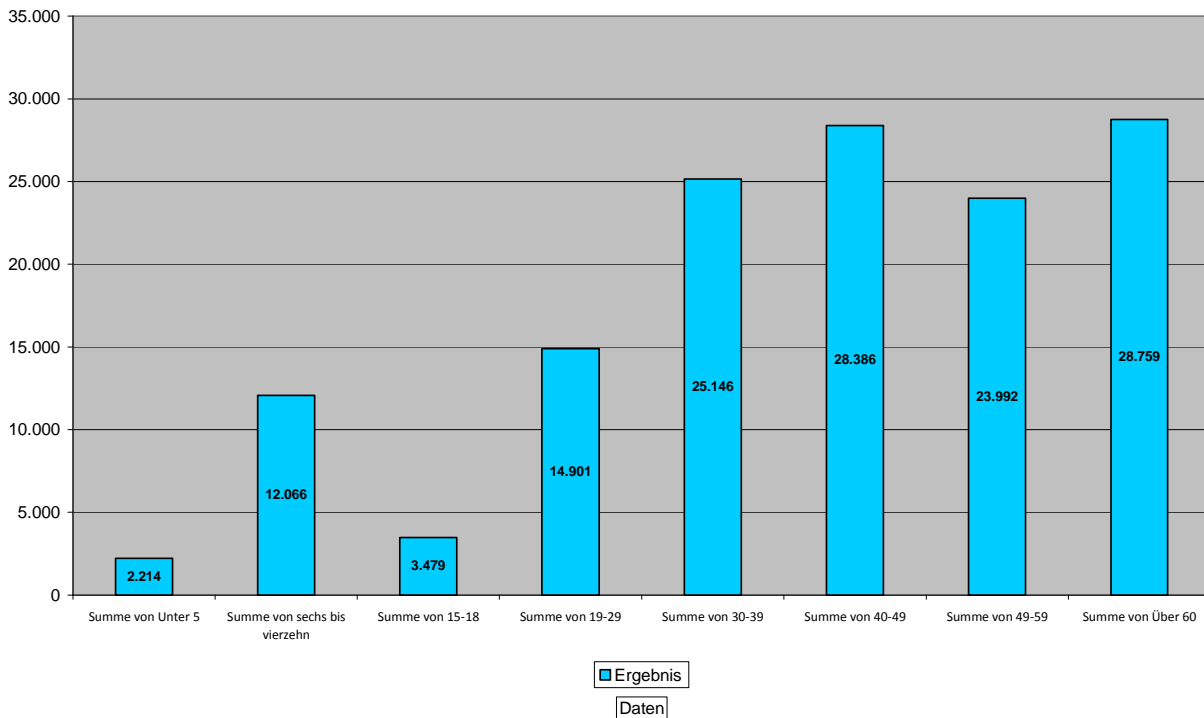
Themen	GesamtTN	TN Männer in %	TN Frauen in %
Massage	270	1,5	98,5
Körperpflege, Kosmetik	634	2,4	97,6
Gymnastik	6.352	6,1	93,9
Wassergymnastik und Schwimmen	1.107	7,6	92,4
Tanz	577	8,7	91,3
Sport	1.695	9,0	91,0
Hauswirtschaft, Haushalt	614	11,2	88,8
Meditation, Entspannung	469	11,9	88,1
Büroorganisation	259	13,1	86,9
Basteln	3.177	14,0	86,0
Kinder- und Jugendarbeit	214	14,0	86,0
Gesundheit und gesunder Lebensstil	14.644	14,2	85,8
Yoga und Körpererfahrung	2.203	14,3	85,7
Zeichnen, Grafik, Schreiben	826	15,3	84,7
Garten, Kräuter, Blumen	1.267	15,5	84,5
Soziale Dienste	1.204	16,7	83,3
Präsentieren, Moderieren	173	17,3	82,7
Literatur	510	17,8	82,2
Rhetorik, Auftreten	1.341	19,8	80,2
Sterbebegleitung	120	20,0	80,0
Kommunikation, Gesprächsführung	400	22,0	78,0
Kochen, Essen, Trinken	3.984	22,6	77,4
Persönlichkeitsentfaltung, Psychologie	4.918	23,1	76,9
Krankenpflege	533	25,0	75,0
Mitwelt, Frieden, Eine Welt	204	25,0	75,0
Französisch	356	25,8	74,2
Pädagogik und Erwachsenenbildung	1.173	27,4	72,6
Lernen, Berufsorientierung	433	27,5	72,5
Religion, Glaube, Spirituelles	19.366	28,0	72,0
Sanität	1.175	28,1	71,9

Graf. 2.2 Die 10 Themen mit den meisten Teilnahmen, aufgeteilt nach Männer- und Frauenteilnahmen



Graf 2.3 **Teilnahmen von Männern und Frauen an zusammengefassten Themenbereichen**



Graf. 2.4 **Altersklassen** Insgesamte Teilnahmen der Altersklassen

Siehe Tab.2.2/ S.49

Am aktivsten nahmen im Jahr 2015 Personen der Altersklasse über 60 Jahren an Weiterbildungsveranstaltungen teil, knapp gefolgt von den 40-50jährigen. An dritter Stelle sind die 30-40jährigen, die 50-60jährigen, die im Vorjahr noch an der Spitze standen, sind 2015 erst an vierter Stelle.

Bei Kinder und Jugendlichen, die traditionell nicht so stark in Weiterbildungstätigkeiten eingebunden sind, ist dennoch die hohe Beteiligung der Altersklasse zwischen 6 bis 14 Jahre auffällig. Zu berücksichtigen ist allerdings, dass diese Zeitspanne 10 Jahre umfasst.

Alter von 0-5:

Deutsch als Zweitsprache (683 TN). *Familie und Kinder* (629) und **Italienisch als Zweitsprache** (341)

Von sechs bis 14:

Hier sind die stärksten Bereiche *Familie und Kinder* (fast 3.000 TN), *Religion, Glaube, Spirituelles* mit 2.475 TN, und *Italienisch als Zweitsprache* mit 1374 TN.

Von 15 bis 18:

Landwirtschaft ist hier der stärkste Bereich mit 485 TN, dann *Glaube, Spirituelles, Religion* mit 443 TN.

Von 19 bis 29:

Hier hingegen stehen die *Arbeitssicherheits- und Brandschutzkurse* an erster Stelle, mit 1.180 TN. *Deutsch als Zweitsprache* mit 941 TN und *Landwirtschaft* mit 913 TN. Es folgen *Religion, Glaube, Spirituelles, Gesundheit* und *Betriebsführung*.

Zwischen 30 und 40:

Teilnahmen an Veranstaltungen mit dem Themenbereich *Glaube, Religion, Spirituelles* stehen an erster Stelle mit 3.624 TN, es folgt *Gesundheit und gesunder Lebensstil* mit 1945 TN, *Familie und Kinder* 1.817 TN, *Arbeitssicherheit* mit 1.234 TN und *Deutsch als Zweitsprache* mit 1.110 TN.

Zwischen 40 und 50:

Auch hier stehen die Themen Glaube, Religion und Spiritualität an erster Stelle (4.004 TN), gefolgt von Gesundheit und gesunder Lebensstil (2.811 TN). Etwas abgeschlagen Familie und Kinder mit 1.643 TN und Landwirtschaft mit 1.396 Teilnahmen.

Zwischen 50 und 60:

Gesundheit und gesunder Lebensstil übernimmt die Führung mit 3.182 TN, gefolgt von Glaube, Religion und Spirituelles (3.070 TN), es folgt Gymnastik (1.420 TN), Landwirtschaft und Englisch.

Über 60:

Gesundheit und gesunder Lebensstil dominiert weiterhin, mit 5.748 TN, Glaube, Religion und Spirituelles mit 4.890 TN, dann folgt Persönlichkeitsentwicklung, Psychologie mit 2.460 TN. Dann Gymnastik, Geschichte, Archäologie, dann EDV und Informatik.

Themen und Anbieter

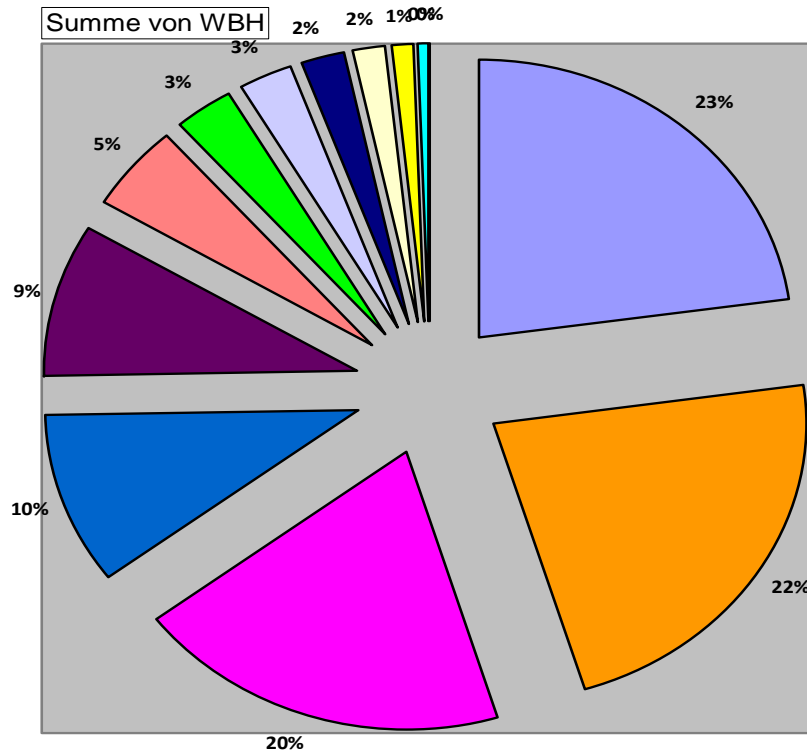
Sieht man sich die Themen aufgeschlüsselt nach deren Anbietern an, stechen vor allem folgende Themen heraus, da sie vorwiegend von einem einzelnen Veranstalter angeboten werden²:

	Haupt- bzw. Exklusivanbieter	% Anteil Wbh des Anbieters am Themenbereich
Themen		
Alphabetisierung	Alpha Beta	100%
Landwirtschaft	SBB	99%
Italienisch als Nicht-Zweitsprache	Alpha Beta Genossenschaft	96%
Deutsch als Nicht-Zweitsprache	Alpha Beta Genossenschaft	93%
Mitwelt, Frieden, Eine Welt	Cusanus-Akademie	93%
Büroorganisation	WIFI	88%
Sport	Volkshochschule Südtirol	83%
Lernen, Berufsorientierung	Bildungshaus Lichtenburg	80%
Hauswirtschaft, Haushalt	SBB	78%
Partnerschaft	Haus der Familie	74%
Handwerk	KVV Bildung	71%
Familie und Kinder	Haus der Familie	71%

Siehe Tab.2.4/ S.54

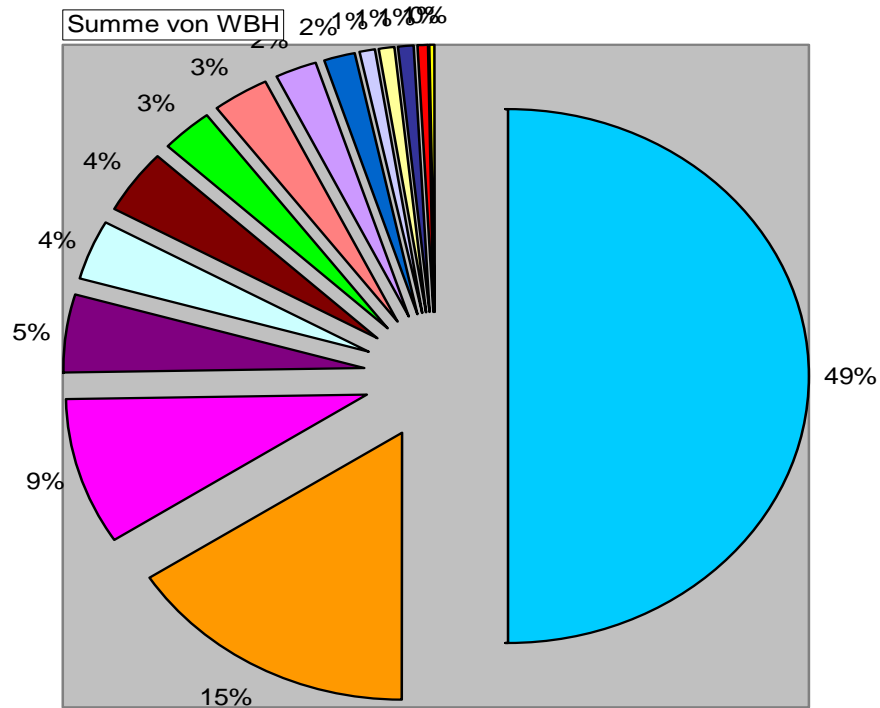
² Es gilt dabei zu berücksichtigen, dass einzelne Themen sehr geringe Fallnennungen der Veranstaltungen aufweisen.

Graf. 2.5 Themenbereiche in den Bildungshäusern



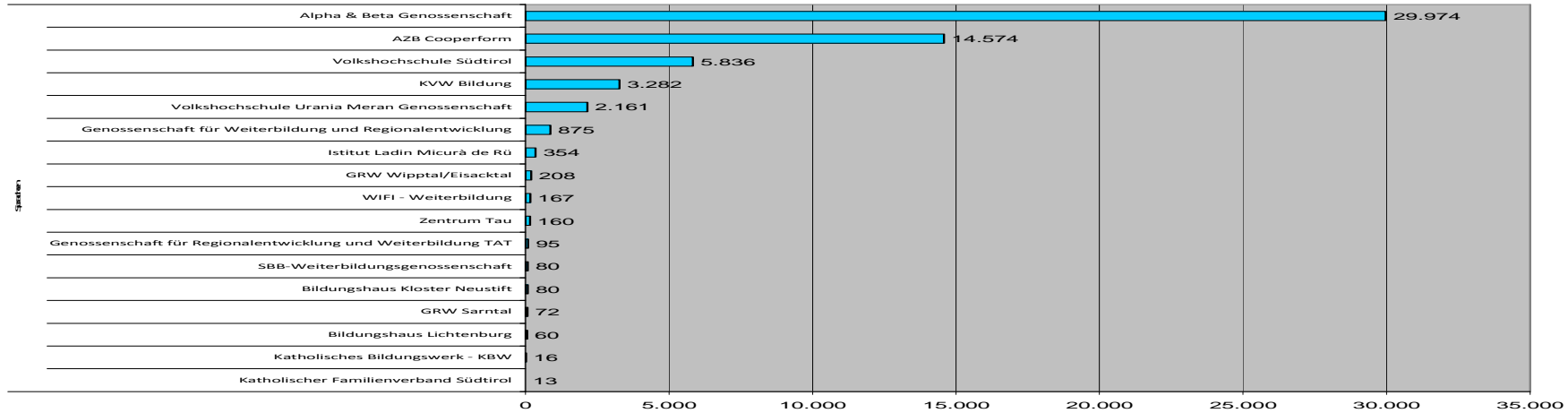
Organisationstyp
Themenbereiche
■ Bildungshaus Familie-Generationen
■ Bildungshaus Gesundheit
■ Bildungshaus Arbeit-Beruf
■ Bildungshaus Persönliche Bildung
■ Bildungshaus Kultur
■ Bildungshaus Kreatives Gestalten
■ Bildungshaus Garten, Haus, Kochen
■ Bildungshaus Religion-Ethik
■ Bildungshaus Umwelt
■ Bildungshaus Multiplikatoren-Bildung
■ Bildungshaus Politik-Gesellschaft
■ Bildungshaus Sprachen
■ Bildungshaus EDV, Internet, Neue Medien

Graf. 2.6 Themenbereiche in den Weiterbildungsorganisationen

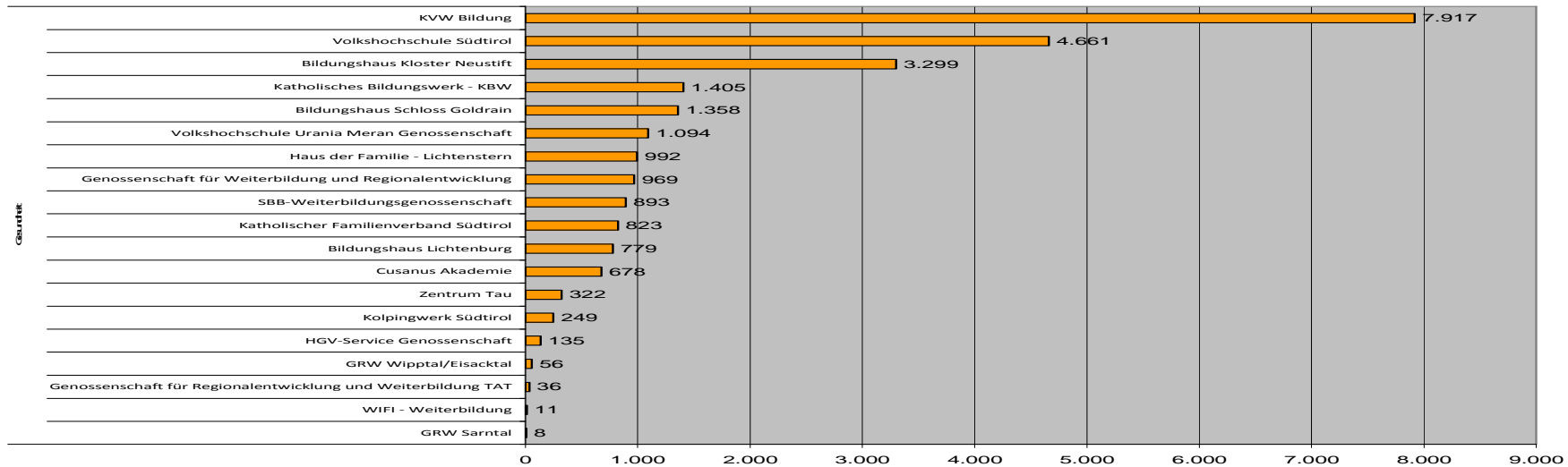


Organisationstyp
Themenbereiche
■ Weiterbildungseinrichtung Sprachen
■ Weiterbildungseinrichtung Gesundheit
■ Weiterbildungseinrichtung Arbeit-Beruf
■ Weiterbildungseinrichtung Kultur
■ Weiterbildungseinrichtung IVHS
■ Weiterbildungseinrichtung EDV, Internet, Neue Medien
■ Weiterbildungseinrichtung Garten, Haus, Kochen
■ Weiterbildungseinrichtung Kreatives Gestalten
■ Weiterbildungseinrichtung Religion-Ethik
■ Weiterbildungseinrichtung Persönliche Bildung
■ Weiterbildungseinrichtung Familie-Generationen
■ Weiterbildungseinrichtung Multiplikatoren-Bildung
■ Weiterbildungseinrichtung Umwelt
■ Weiterbildungseinrichtung Grundbildung
■ Weiterbildungseinrichtung Politik-Gesellschaft

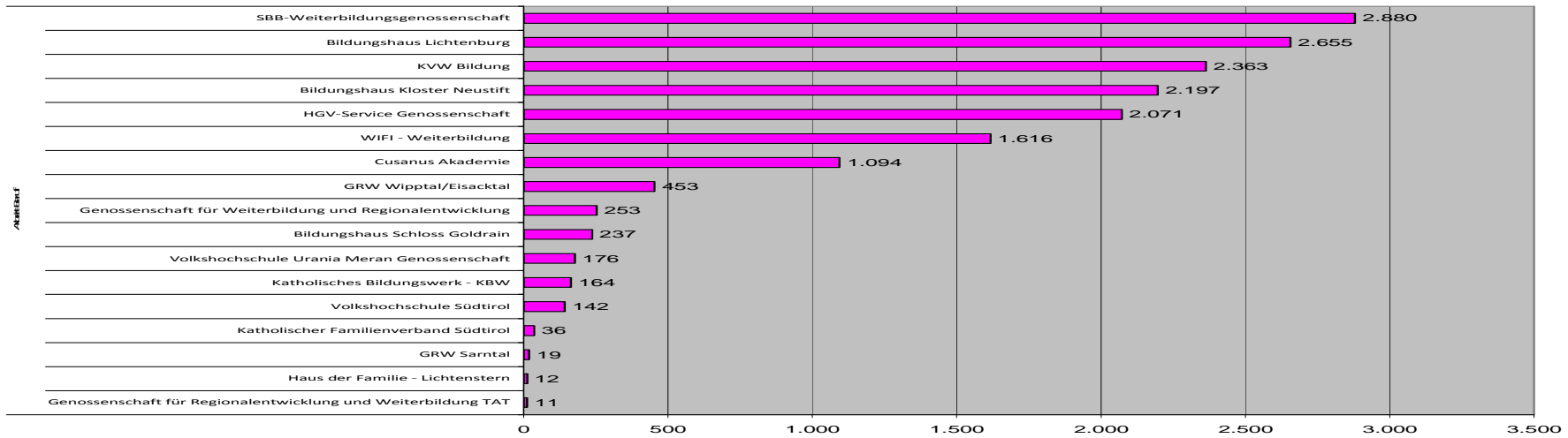
Graf. 2.7 Aufteilung der Themenbereiche bei den Organisationen in Weiterbildungsstunden
Sprachen (Weiterbildungsstunden)



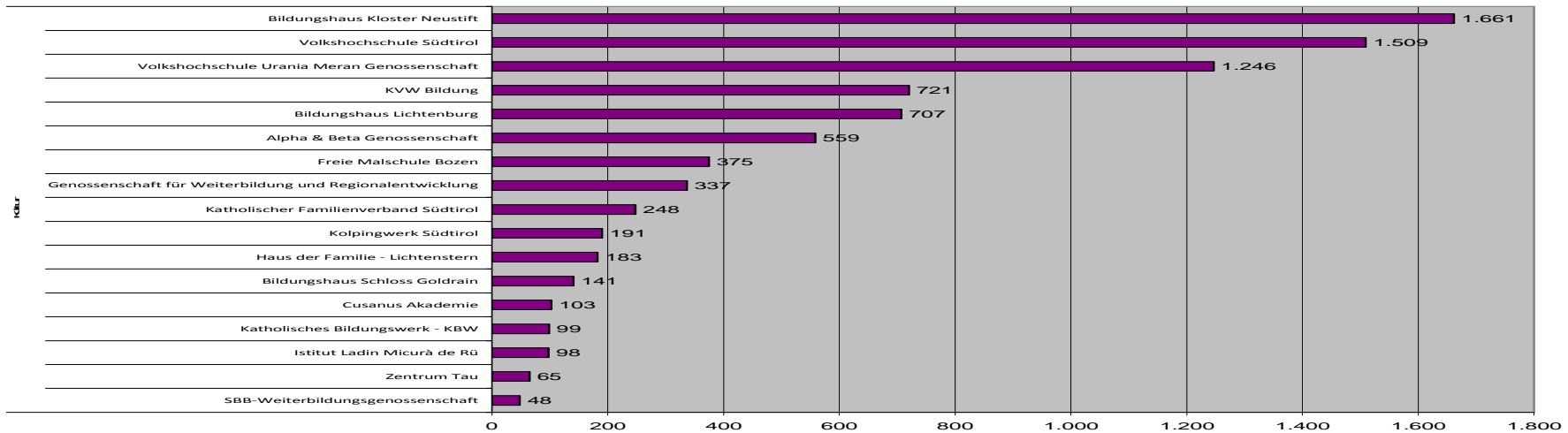
Gesundheit (Weiterbildungsstunden)



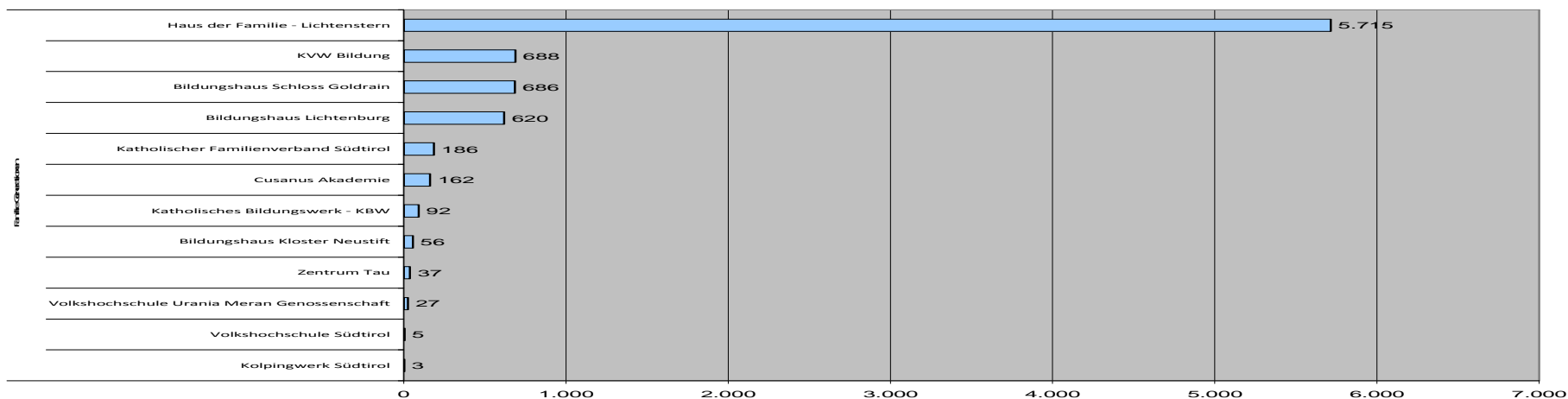
Arbeit-Beruf



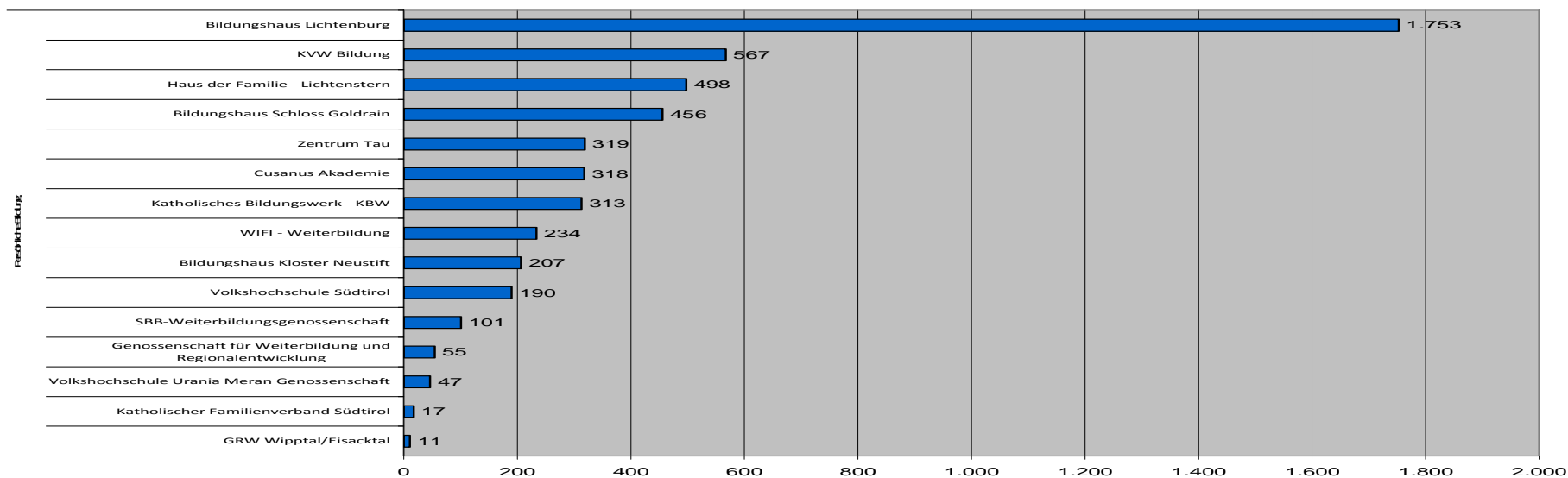
Kultur



Eigenveranstaltungen/Ordentliche Tätigkeit/Projekte Sondermaßnahmen –Weiterbildungsstunden 2015
WBO, BH
Familie-Generationen

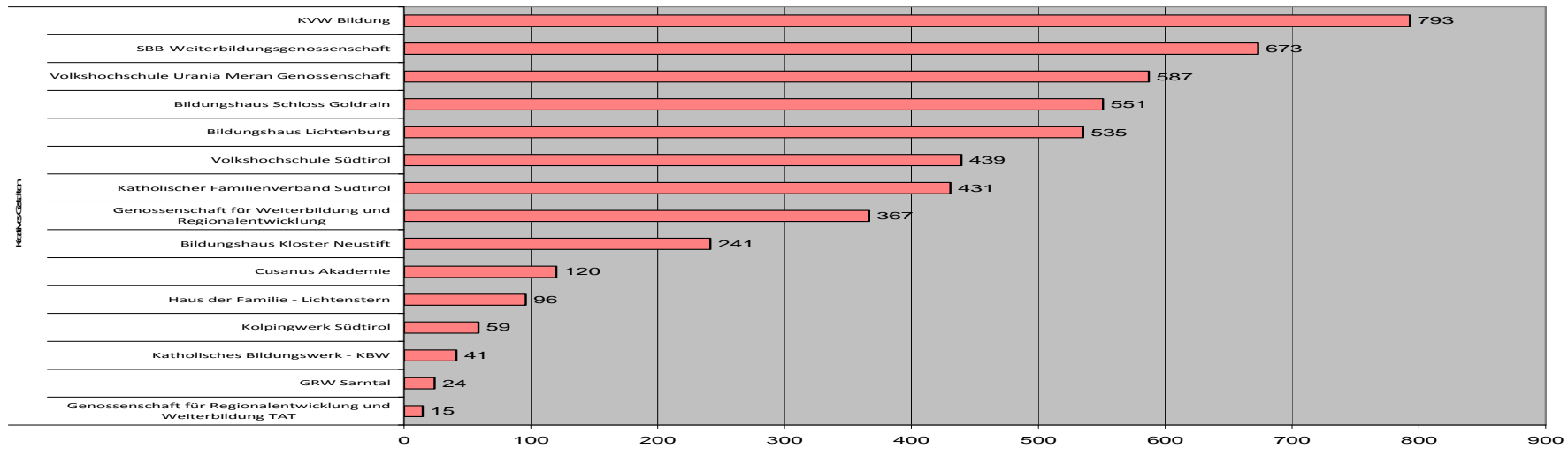


Persönliche Bildung

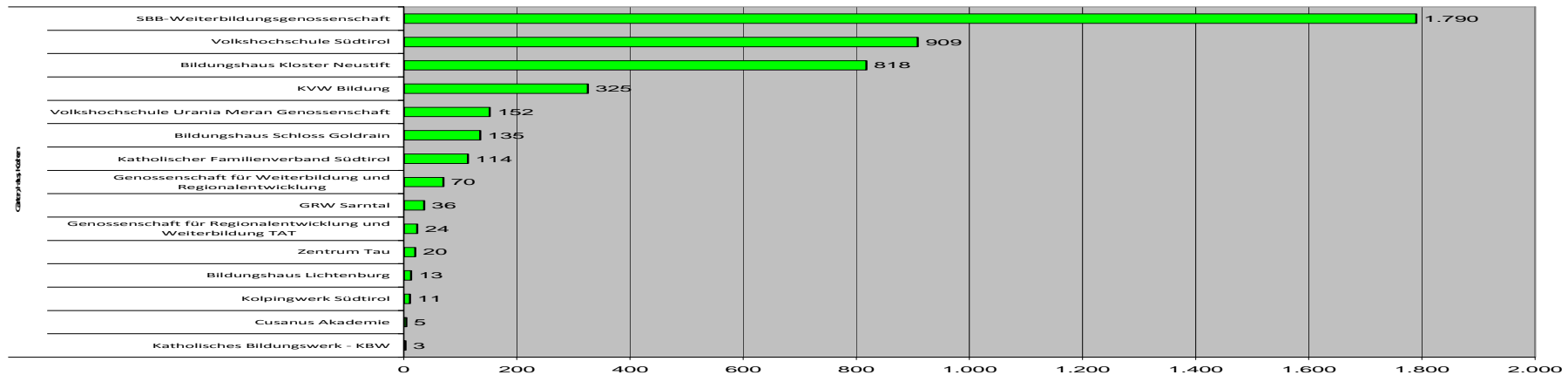


Eigenveranstaltungen/Ordentliche Tätigkeit/Projekte Sondermaßnahmen –Weiterbildungsstunden 2015
WBO, BH

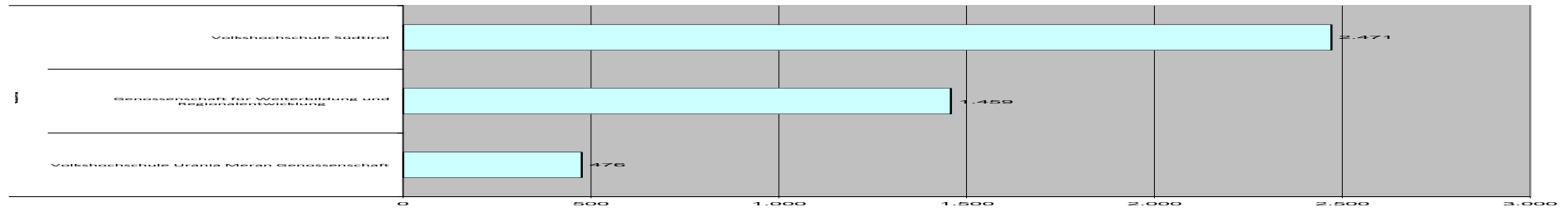
Kreatives Gestalten



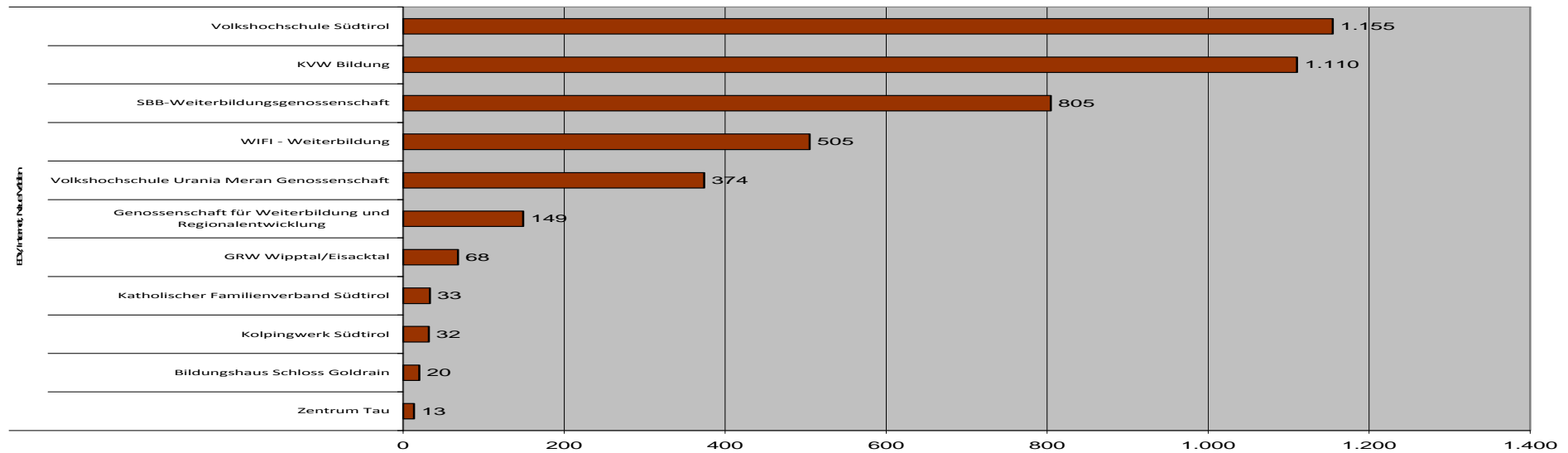
Garten, Haus, Kochen



Eigenveranstaltungen/Ordentliche Tätigkeit/Projekte Sondermaßnahmen –Weiterbildungsstunden 2015
WBO, BH

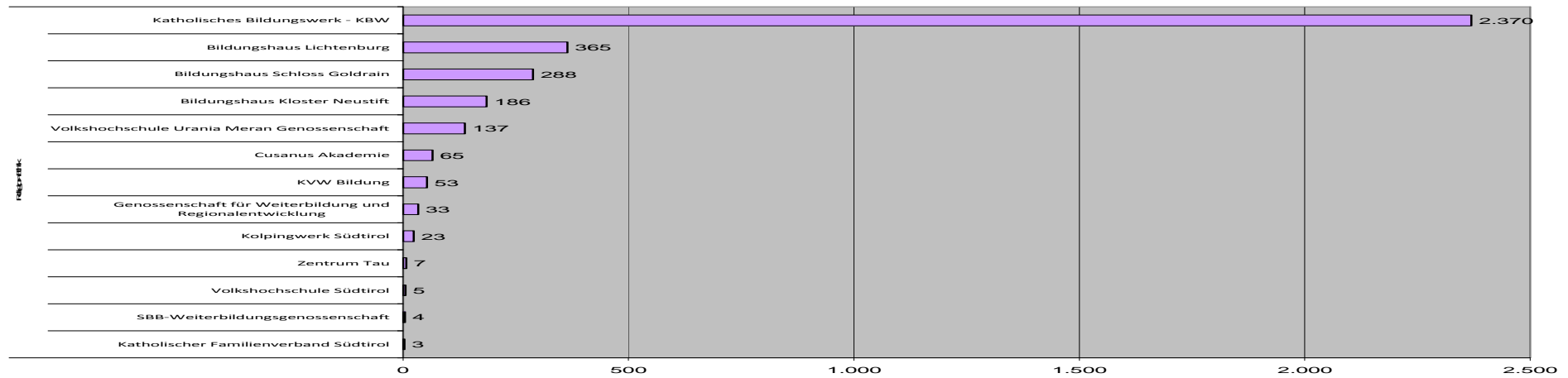


EDV, Internet, Neue Medien

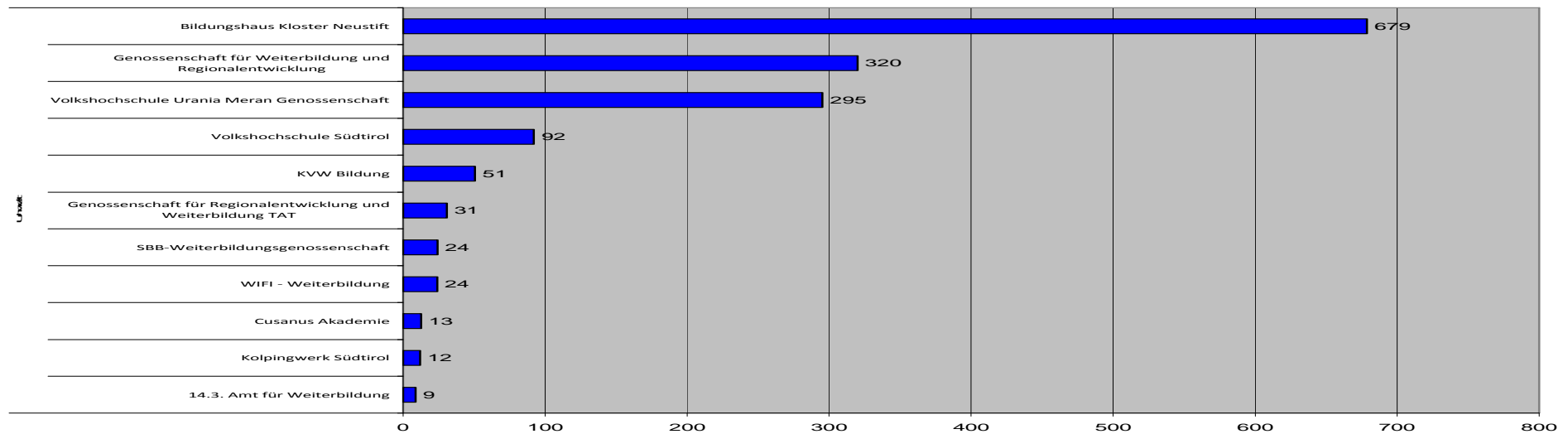


Religion-Ethik

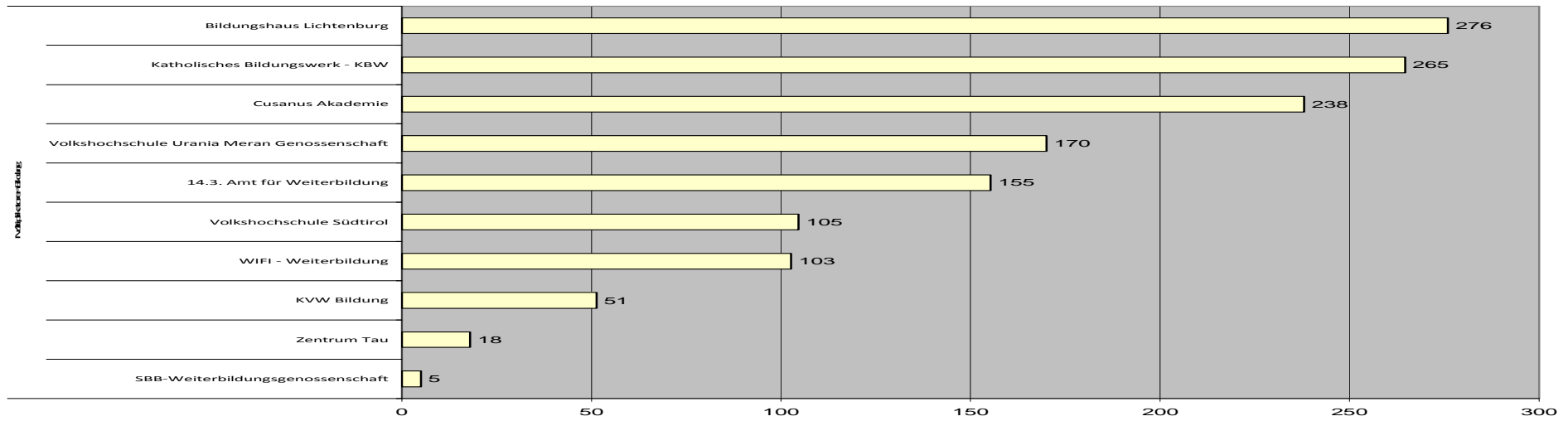
Eigenveranstaltungen/Ordentliche Tätigkeit/Projekte Sondermaßnahmen –Weiterbildungsstunden 2015
WBO, BH



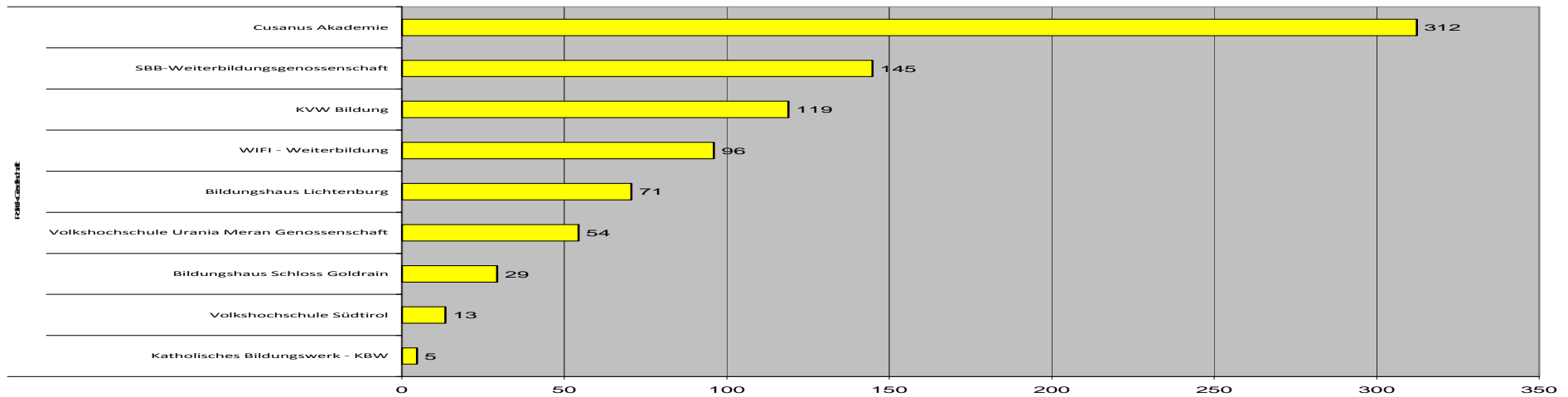
Umwelt



Multiplikatoren-Bildung



Politik-Gesellschaft



TABELLENTEIL – Abschnitt 2**Tab. 2.1 Themenbereiche u. Themen nach Veranstaltungen, Weiterbildungsstunden, Teilnahme**

Bereiche	Themen	VA	Wbh 2014	%Wbh	TN	Mittelwert von TN
Sprachen	Deutsch als Zweitsprache	410	18.912	12,8%	4.766	11,6
	Englisch	473	16.184	10,9%	4.802	10,2
	Italienisch als Zweitsprache	327	14.313	9,7%	3.318	10,1
	Deutsch als Nicht-Zweitsprache	85	3.588	2,4%	1.019	12,0
	Vorbereitung auf die Zweisprachigkeitsprüfung,	40	1.215	0,8%	404	10,1
	Italienisch als Nicht-Zweitsprache	25	1.066	0,7%	317	12,7
	Französisch	39	931	0,6%	356	9,1
	Spanisch	35	860	0,6%	331	9,5
	Andere Sprachen	61	719	0,5%	769	12,6
	Ladinisch für Nicht-LadinerInnen	10	193	0,1%	89	8,9
	Ladinisch für LadinerInnen	1	27	0,0%	10	10,0
Sprachen Ergebnis		1.506	58.007	39,2%	16.181	10,7
Gesundheit	Gesundheit und gesunder Lebensstil	766	11.930	8,1%	14.644	19,1
	Gymnastik	451	6.121	4,1%	6.352	14,1
	Yoga und Körpererfahrung	189	2.332	1,6%	2.203	11,7
	Sport	132	2.034	1,4%	1.695	12,8
	Wassergymnastik und Schwimmen	89	1.108	0,7%	1.107	12,4
	Erste Hilfe	108	731	0,5%	1.816	16,8
	Meditation, Entspannung	48	611	0,4%	469	9,8
	Körperpflege, Kosmetik	59	460	0,3%	634	10,7
	Massage	38	213	0,1%	270	7,1
	Verkehrssicherheit	3	53	0,0%	28	9,3
	Outdoor	7	52	0,0%	54	7,7
	Sterbebegleitung	5	38	0,0%	120	24,0
	Gesundheit Ergebnis		1.895	25.684	17,4%	29.392
Arbeit-Beruf	Betriebsführung	225	3.057	2,1%	3.741	16,6
	Arbeitssicherheit, Brandschutz	242	2.986	2,0%	4.552	18,8
	Soziale Dienste	79	2.676	1,8%	1.204	15,2
	Tourismus	193	2.405	1,6%	2.556	13,2
	Sanität	73	1.762	1,2%	1.175	16,1
	Landwirtschaft	132	1.159	0,8%	5.639	42,7
	Handel	48	879	0,6%	871	18,1
	Handwerk	22	776	0,5%	375	17,0
	Büroorganisation	27	277	0,2%	259	9,6
	Hochschulkurse	7	249	0,2%	202	28,9
	Krankenpflege	16	97	0,1%	533	33,3
	Industrie, technischer Bereich	1	21	0,0%	8	8,0
	Religiöse Berufe	1	15	0,0%	100	100,0
	Gastgewerbe	2	13	0,0%	18	9,0
	Bauen	2	5	0,0%	28	14,0
Arbeit-Beruf Ergebnis		1.070	16.379	11,1%	21.261	19,9
Kultur	Zeichnen, Grafik, Schreiben	97	2.732	1,8%	826	8,5
	Musik	161	2.576	1,7%	2.321	14,4
	Film, Fotografie, Video	55	923	0,6%	883	16,1
	Tanz	34	593	0,4%	577	17,0
	Theater, Masken- und Bühnenbild, Kostüme	14	574	0,4%	355	25,4
	Literatur	38	341	0,2%	510	13,4
	Geschichte, Archäologie	71	282	0,2%	1.696	23,9
	Kunstgeschichte und Kunstverständnis	32	268	0,2%	753	23,5
Kultur Ergebnis		502	8.290	5,6%	7.921	15,8

Eigenveranstaltungen/Ordentliche Tätigkeit/Projekte Sondermaßnahmen – nur Weiterbildungsstunden 2014
Ohne Fach- und Berufsschulen

Bereiche	Themen	VA	Wbh 2014	%Wbh	TN	Mittelwert von TN
Familie- Generationen	Familie und Kinder	337	7.121	4,8%	8.173	24,3
	Partnerschaft	65	934	0,6%	1.521	23,4
	Kinder- und Jugendarbeit	15	222	0,2%	214	14,3
Familie-Generationen Ergebnis		417	8.277	5,6%	9.908	23,8
Persönliche Bildung	Persönlichkeitsentfaltung, Psychologie	192	1.924	1,3%	4.918	25,6
	Rhetorik, Auftreten	109	1.742	1,2%	1.341	12,3
	Lernen, Berufsorientierung	50	983	0,7%	433	8,7
	Kommunikation, Gesprächsführung	35	435	0,3%	400	11,4
Persönliche Bildung Ergebnis		386	5.084	3,4%	7.092	18,4
Kreatives Gestalten	Basteln	300	3.773	2,6%	3.177	10,6
	Freizeit, Feste, Spiele	58	1.199	0,8%	2.103	36,3
Kreatives Gestalten Ergebnis		358	4.972	3,4%	5.280	14,7
Garten, Haus, Kochen	Kochen, Essen, Trinken	324	2.425	1,6%	3.984	12,3
	Hauswirtschaft, Haushalt	50	1.326	0,9%	614	12,3
	Garten, Kräuter, Blumen	72	674	0,5%	1.267	17,6
Garten, Haus, Kochen Ergebnis		446	4.424	3,0%	5.865	13,2
IVHS	Integrierte Volkshochschule	332	4.406	3,0%	2.084	6,3
IVHS Ergebnis		332	4.406	3,0%	2.084	6,3
EDV, Internet, Neue Medien	EDV und Informatik	283	4.060	2,7%	2.858	10,1
	Internet und neue Technologien	27	205	0,1%	365	13,5
EDV, Internet, Neue Medien Ergebnis		310	4.265	2,9%	3.223	10,4
Religion-Ethik	Religion, Glaube, Spirituelles	544	3.540	2,4%	19.366	35,6
Religion-Ethik Ergebnis		544	3.540	2,4%	19.366	35,6
Umwelt	Umwelt, Ökologie	88	1.222	0,8%	1.947	22,1
	Naturwissenschaften	23	186	0,1%	349	15,2
	Geografie	41	117	0,1%	3.264	79,6
	Umweltschutz	5	24	0,0%	263	52,6
Umwelt Ergebnis		157	1.549	1,0%	5.823	37,1
Multiplikatoren- Bildung	Pädagogik und Erwachsenenbildung	56	964	0,7%	1.173	20,9
	Medien, Öffentlichkeitsarbeit	26	311	0,2%	602	23,2
	Präsentieren, Moderieren	18	111	0,1%	173	9,6
Multiplikatoren-Bildung Ergebnis		100	1.386	0,9%	1.948	19,5
Politik-Gesellschaft	Mitwelt, Frieden, Eine Welt	12	308	0,2%	204	17,0
	Recht	72	296	0,2%	1.852	25,7
	Politik, öffentliches Leben	48	219	0,1%	1.225	25,5
	Philosophie	8	21	0,0%	132	16,5
Politik-Gesellschaft Ergebnis		140	845	0,6%	3.413	24,4
Grundbildung	Alphabetisierung	12	689	0,5%	174	14,5
	Zweiter Bildungsweg Oberschule	1	3	0,0%	13	13,0
Grundbildung Ergebnis		13	691	0,5%	187	14,4
Gesamtergebnis		8.176	147.799	100,0%	138.944	17,0

Tab 2.2 Themenbereiche und Themen nach Anzahl der Veranstaltungen und Geschlecht der TeilnehmerInnen

(Geordnet nach Anzahl der Teilnahmen)

Bereiche	Themen	VA	TN Männer	%Männer	TN Frauen	%Frauen	Summe TN
Gesundheit	Gesundheit und gesunder Lebensstil	766	2.085	4,7%	12.559	13,3%	14.644
	Gymnastik	451	389	0,9%	5.963	6,3%	6.352
	Yoga und Körpererfahrung	189	316	0,7%	1.887	2,0%	2.203
	Erste Hilfe	108	1.406	3,2%	410	0,4%	1.816
	Sport	132	152	0,3%	1.543	1,6%	1.695
	Wassergymnastik und Schwimmen	89	84	0,2%	1.023	1,1%	1.107
	Körperpflege, Kosmetik	59	15	0,0%	619	0,7%	634
	Meditation, Entspannung	48	56	0,1%	413	0,4%	469
	Massage	38	4	0,0%	266	0,3%	270
	Sterbebegleitung	5	24	0,1%	96	0,1%	120
	Outdoor	7	18	0,0%	36	0,0%	54
Verkehrssicherheit	3	8	0,0%	20	0,0%	28	
Gesundheit Ergebnis		1.895	4.557	10,3%	24.835	26,3%	29.392
Arbeit-Beruf	Landwirtschaft	132	3.862	8,7%	1.777	1,9%	5.639
	Arbeitsicherheit, Brandschutz	242	2.960	6,7%	1.592	1,7%	4.552
	Betriebsführung	225	1.910	4,3%	1.831	1,9%	3.741
	Tourismus	193	852	1,9%	1.704	1,8%	2.556
	Soziale Dienste	79	201	0,5%	1.003	1,1%	1.204
	Sanität	73	330	0,7%	845	0,9%	1.175
	Handel	48	441	1,0%	430	0,5%	871
	Krankenpflege	16	133	0,3%	400	0,4%	533
	Handwerk	22	258	0,6%	117	0,1%	375
	Büroorganisation	27	34	0,1%	225	0,2%	259
	Hochschulkurse	7	70	0,2%	132	0,1%	202
	Religiöse Berufe	1	95	0,2%	5	0,0%	100
	Bauen	2	10	0,0%	18	0,0%	28
Gastgewerbe	2	4	0,0%	14	0,0%	18	
Industrie, technischer Bereich	1	8	0,0%	0	0,0%	8	
Arbeit-Beruf Ergebnis		1.070	11.168	25,1%	10.093	10,7%	21.261
Religion-Ethik	Religion, Glaube, Spirituelles	544	5.413	12,2%	13.953	14,8%	19.366
Religion-Ethik Ergebnis		544	5.413	12,2%	13.953	14,8%	19.366
Sprachen	Englisch	473	1.721	3,9%	3.081	3,3%	4.802
	Deutsch als Zweitsprache	410	2.040	4,6%	2.726	2,9%	4.766
	Italienisch als Zweitsprache	327	1.555	3,5%	1.763	1,9%	3.318
	Deutsch als Nicht-Zweitsprache	85	395	0,9%	624	0,7%	1.019
	Andere Sprachen	61	311	0,7%	458	0,5%	769
	Vorb. auf die Zweisprachigkeitsprüfung	40	119	0,3%	285	0,3%	404
	Französisch	39	92	0,2%	264	0,3%	356
	Spanisch	35	133	0,3%	198	0,2%	331
	Italienisch als Nicht-Zweitsprache	25	171	0,4%	146	0,2%	317
	Ladinisch für Nicht-LadinerInnen	10	25	0,1%	64	0,1%	89
	Ladinisch für LadinerInnen	1	2	0,0%	8	0,0%	10
Sprachen Ergebnis		1.506	6.564	14,8%	9.617	10,2%	16.181
Familie-Generationen	Familie und Kinder	337	2.763	6,2%	5.410	5,7%	8.173
	Partnerschaft	65	664	1,5%	857	0,9%	1.521
	Kinder- und Jugendarbeit	15	30	0,1%	184	0,2%	214
Familie-Generationen Ergebnis		417	3.457	7,8%	6.451	6,8%	9.908
Kultur	Musik	161	759	1,7%	1.562	1,7%	2.321
	Geschichte, Archäologie	71	577	1,3%	1.119	1,2%	1.696
	Film, Fotografie, Video	55	422	0,9%	461	0,5%	883
	Zeichnen, Grafik, Schreiben	97	126	0,3%	700	0,7%	826
	Kunstgeschichte und Kunstverständnis	32	255	0,6%	498	0,5%	753
	Tanz	34	50	0,1%	527	0,6%	577
	Literatur	38	91	0,2%	419	0,4%	510
	Theater, Masken- und Bühnenbild, Kostüme	14	140	0,3%	215	0,2%	355
	Kultur Ergebnis		502	2.420	5,4%	5.501	5,8%
Persönliche Bildung	Persönlichkeitsentfaltung, Psychologie	192	1.135	2,6%	3.783	4,0%	4.918
	Rhetorik, Auftreten	109	266	0,6%	1.075	1,1%	1.341
	Lernen, Berufsorientierung	50	119	0,3%	314	0,3%	433
	Kommunikation, Gesprächsführung	35	88	0,2%	312	0,3%	400
Persönliche Bildung Ergebnis		386	1.608	3,6%	5.484	5,8%	7.092
Garten, Haus, Kochen	Kochen, Essen, Trinken	324	901	2,0%	3.083	3,3%	3.984
	Garten, Kräuter, Blumen	72	196	0,4%	1.071	1,1%	1.267

Eigenveranstaltungen/Ordentliche Tätigkeit/Projekte Sondermaßnahmen – nur Weiterbildungsstunden 2014
Ohne Fach- und Berufsschulen

	Hauswirtschaft, Haushalt	50	69	0,2%	545	0,6%	614
Garten, Haus, Kochen Ergebnis		446	1.166	2,6%	4.699	5,0%	5.865
Bereiche	Themen	VA	TN Männer	%Männer	TN Frauen	%Frauen	Summe TN
Umwelt	Geografie	41	1.558	3,5%	1.706	1,8%	3.264
	Umwelt, Ökologie	88	891	2,0%	1.056	1,1%	1.947
	Naturwissenschaften	23	159	0,4%	190	0,2%	349
	Umweltschutz	5	154	0,3%	109	0,1%	263
Umwelt Ergebnis		157	2.762	6,2%	3.061	3,2%	5.823
Kreatives Gestalten	Basteln	300	444	1,0%	2.733	2,9%	3.177
	Freizeit, Feste, Spiele	58	713	1,6%	1.390	1,5%	2.103
Kreatives Gestalten Ergebnis		358	1.157	2,6%	4.123	4,4%	5.280
Politik-Gesellschaft	Recht	72	1.082	2,4%	770	0,8%	1.852
	Politik, öffentliches Leben	48	371	0,8%	854	0,9%	1.225
	Mitwelt, Frieden, Eine Welt	12	51	0,1%	153	0,2%	204
	Philosophie	8	68	0,2%	64	0,1%	132
Politik-Gesellschaft Ergebnis		140	1.572	3,5%	1.841	1,9%	3.413
EDV, Internet, Neue Medien	EDV und Informatik	283	969	2,2%	1.889	2,0%	2.858
	Internet und neue Technologien	27	113	0,3%	252	0,3%	365
EDV, Internet, Neue Medien Ergebnis		310	1.082	2,4%	2.141	2,3%	3.223
IVHS	Integrierte Volkshochschule	332	822	1,8%	1.262	1,3%	2.084
IVHS Ergebnis		332	822	1,8%	1.262	1,3%	2.084
Multiplikatoren-Bildung	Pädagogik und Erwachsenenbildung	56	321	0,7%	852	0,9%	1.173
	Medien, Öffentlichkeitsarbeit	26	226	0,5%	376	0,4%	602
	Präsentieren, Moderieren	18	30	0,1%	143	0,2%	173
Multiplikatoren-Bildung Ergebnis		100	577	1,3%	1.371	1,5%	1.948
Grundbildung	Alphabetisierung	12	113	0,3%	61	0,1%	174
	Zweiter Bildungsweg Oberschule	1	6	0,0%	7	0,0%	13
Grundbildung Ergebnis		13	119	0,3%	68	0,1%	187
Gesamtergebnis		8.176	44.444	100,0%	94.500	100,0%	138.944

Eigenveranstaltungen/Ordentliche Tätigkeit/Projekte Sondermaßnahmen – nur Weiterbildungsstunden 2014
Ohne Fach- und Berufsschulen

Tab. 2.3 Themenbereiche und Themen nach Altersklassen der TeilnehmerInnen

(Geordnet nach Anzahl der Teilnahmen)

THEMENBEREICH	THEMA	ALTERSKLASSEN									Insgesamt	Mittelwert
		Bis 5 Jahre	bis 14	15 - 18	19 - 29	30 - 39	40 - 49	50 - 59	60 u.älter			
Gesundheit	Gesundheit und gesunder Lebensstil	4	56	104	794	1.945	2.811	3.182	5.748	14.644	19,1	
	Gymnastik	77	10	52	418	920	1.237	1.420	2.218	6.352	14,1	
	Yoga und Körpererfahrung	0	32	15	193	378	666	668	252	2.203	11,7	
	Erste Hilfe	0	0	20	184	358	493	493	268	1.816	16,8	
	Sport	2	16	10	171	289	461	415	331	1.695	12,8	
	Wassergymnastik und Schwimmen	19	39	2	55	122	143	245	482	1.107	12,4	
	Körperpflege, Kosmetik	0	43	13	105	158	160	117	38	634	10,7	
	Meditation, Entspannung	0	0	3	37	102	127	132	68	469	9,8	
	Massage	0	0	3	74	144	30	12	7	270	7,1	
	Sterbebegleitung	0	0	1	5	12	21	31	50	120	24,0	
	Outdoor	0	0	0	4	4	9	10	27	54	7,7	
Verkehrssicherheit	0	6	8	0	1	10	1	2	28	9,3		
Gesundheit Ergebnis		102	202	231	2.040	4.433	6.168	6.726	9.491	29.392	15,5	
Arbeit-Beruf	Landwirtschaft	0	71	485	913	933	1.396	1.308	533	5.639	42,7	
	Arbeitssicherheit, Brandschutz	0	0	158	1.180	1.234	1.086	722	172	4.552	18,8	
	Betriebsführung	0	0	9	759	1.038	1.208	505	222	3.741	16,6	
	Tourismus	0	0	67	614	755	655	338	125	2.556	13,2	
	Soziale Dienste	0	2	6	159	210	263	224	340	1.204	15,2	
	Sanität	0	0	0	139	220	449	308	59	1.175	16,1	
	Handel	0	0	6	135	228	292	170	40	871	18,1	
	Krankenpflege	0	0	0	60	78	135	154	106	533	33,3	
	Handwerk	6	30	2	81	96	91	53	16	375	17,0	
	Büroorganisation	0	0	2	105	61	61	27	3	259	9,6	
	Hochschulkurse	0	0	69	81	50	0	0	2	202	28,9	
	Religiöse Berufe	0	0	0	0	0	1	1	98	100	100,0	
	Bauen	0	0	0	1	6	5	12	4	28	14,0	
	Gastgewerbe	0	0	0	0	4	8	5	1	18	9,0	
Industrie, technischer Bereich	0	0	1	3	2	1	1	0	8	8,0		
Arbeit-Beruf Ergebnis		6	103	805	4.230	4.915	5.651	3.828	1.721	21.261	19,9	
Religion-Ethik	Religion, Glaube, Spirituelles	7	2.475	443	854	3.624	4.004	3.070	4.889	19.366	35,6	
Religion-Ethik Ergebnis		7	2.475	443	854	3.624	4.004	3.070	4.889	19.366	35,6	

Eigenveranstaltungen/Ordentliche Tätigkeit/Projekte Sondermaßnahmen – nur Weiterbildungsstunden 2014
Ohne Fach- und Berufsschulen

THEMENBEREICH	THEMA	ALTERSKLASSEN									
		Bis 5 Jahre	bis 14	15 - 18	19 - 29	30 - 39	40 - 49	50 - 59	60 u.älter	Insgesamt	Mittelwert
Sprachen	Englisch	133	906	124	265	504	830	1.066	974	4.802	10,2
	Deutsch als Zweitsprache	683	764	135	941	1.110	787	253	93	4.766	11,6
	Italienisch als Zweitsprache	341	1.374	107	691	418	249	104	34	3.318	10,1
	Deutsch als Nicht-Zweitsprache	1	10	19	366	348	203	52	20	1.019	12,0
	Andere Sprachen	0	3	25	130	186	158	143	124	769	12,6
	Vorbereitung auf die Zweisprachigkeitsprüfung, Sprachzertifizierungen	0	0	19	218	78	67	22	0	404	10,1
	Französisch	0	0	11	61	68	50	91	75	356	9,1
	Spanisch	0	7	8	38	70	67	54	87	331	9,5
	Italienisch als Nicht-Zweitsprache	0	0	10	126	109	36	13	23	317	12,7
	Ladinisch für Nicht-LadinerInnen	0	0	0	25	34	19	6	5	89	8,9
Ladinisch für LadinerInnen	0	0	0	3	4	3	0	0	10	10,0	
Sprachen Ergebnis		1.158	3.064	458	2.864	2.929	2.469	1.804	1.435	16.181	10,7
Familie- Generationen	Familie und Kinder	629	2.932	141	385	1.817	1.643	330	296	8.173	24,3
	Partnerschaft	0	0	2	271	609	307	201	131	1.521	23,4
	Kinder- und Jugendarbeit	0	24	0	19	52	61	29	29	214	14,3
Familie-Generationen Ergebnis		629	2.956	143	675	2.478	2.011	560	456	9.908	23,8
Kultur	Musik	86	470	133	126	303	295	532	376	2.321	14,4
	Geschichte, Archäologie	3	40	23	62	70	145	301	1.052	1.696	23,9
	Film, Fotografie, Video	4	16	25	155	188	185	167	143	883	16,1
	Zeichnen, Grafik, Schreiben	1	68	17	21	87	156	206	270	826	8,5
	Kunstgeschichte und Kunstverständnis	0	12	1	6	21	90	161	462	753	23,5
	Tanz	0	0	9	23	25	43	84	393	577	17,0
	Literatur	12	5	1	13	17	53	108	301	510	13,4
Theater, Masken- und Bühnenbild, Kostüme	0	148	24	35	36	36	33	43	355	25,4	
Kultur Ergebnis		106	759	233	441	747	1.003	1.592	3.040	7.921	15,8
Persönliche Bildung	Persönlichkeitsentfaltung, Psychologie	0	99	35	167	456	867	834	2.460	4.918	25,6
	Rhetorik, Auftreten	2	35	13	130	187	327	348	299	1.341	12,3
	Lernen, Berufsorientierung	0	43	7	45	89	138	86	25	433	8,7
	Kommunikation, Gesprächsführung	0	0	42	57	100	125	65	11	400	11,4
Persönliche Bildung Ergebnis		2	177	97	399	832	1.457	1.333	2.795	7.092	18,4
Garten, Haus, Kochen	Kochen, Essen, Trinken	1	98	39	656	948	1.042	793	407	3.984	12,3

Eigenveranstaltungen/Ordentliche Tätigkeit/Projekte Sondermaßnahmen – nur Weiterbildungsstunden 2014
Ohne Fach- und Berufsschulen

THEMENBEREICH	THEMA	ALTERSKLASSEN									
		Bis 5 Jahre	bis 14	15 - 18	19 - 29	30 - 39	40 - 49	50 - 59	60 u.älter	Insgesamt	Mittelwert
	Garten, Kräuter, Blumen	0	1	7	108	232	295	326	298	1.267	17,6
	Hauswirtschaft, Haushalt	0	6	6	54	121	165	152	110	614	12,3
Garten, Haus, Kochen Ergebnis		1	105	52	818	1.301	1.502	1.271	815	5.865	13,2
Umwelt	Geografie	6	36	178	513	670	692	546	623	3.264	79,6
	Umwelt, Ökologie	51	610	185	114	238	291	232	226	1.947	22,1
	Naturwissenschaften	2	52	17	37	39	58	74	70	349	15,2
	Umweltschutz	0	0	1	53	77	70	58	4	263	52,6
Umwelt Ergebnis		59	698	381	717	1.024	1.111	910	923	5.823	37,1
Kreatives Gestalten	Basteln	7	501	58	233	624	714	647	393	3.177	10,6
	Freizeit, Feste, Spiele	117	554	25	40	535	188	211	433	2.103	36,3
Kreatives Gestalten Ergebnis		124	1.055	83	273	1.159	902	858	826	5.280	14,7
Politik-Gesellschaft	Recht	0	3	24	317	404	387	318	399	1.852	25,7
	Politik, öffentliches Leben	0	0	39	48	159	247	314	418	1.225	25,5
	Mitwelt, Frieden, Eine Welt	0	0	3	29	31	34	59	48	204	17,0
	Philosophie	0	0	0	9	6	19	50	48	132	16,5
Politik-Gesellschaft Ergebnis		0	3	66	403	600	687	741	913	3.413	24,4
EDV, Internet, Neue Medien	EDV und Informatik	5	194	29	215	318	502	589	1.006	2.858	10,1
	Internet und neue Technologien	0	13	0	62	62	81	73	74	365	13,5
EDV, Internet, Neue Medien Ergebnis		5	207	29	277	380	583	662	1.080	3.223	10,4
IVHS	Integrierte Volkshochschule	14	238	133	585	376	388	235	115	2.084	6,3
IVHS Ergebnis		14	238	133	585	376	388	235	115	2.084	6,3
Multiplikatoren-Bildung	Pädagogik und Erwachsenenbildung	1	24	190	76	149	260	271	202	1.173	20,9
	Medien, Öffentlichkeitsarbeit	0	0	127	134	111	116	81	33	602	23,2
	Präsentieren, Moderieren	0	0	0	39	41	39	38	16	173	9,6
Multiplikatoren-Bildung Ergebnis		1	24	317	249	301	415	390	251	1.948	19,5
Grundbildung	Alphabetisierung	0	0	8	74	46	34	7	5	174	14,5
	Zweiter Bildungsweg Oberschule	0	0	0	2	1	1	5	4	13	13,0
Grundbildung Ergebnis		0	0	8	76	47	35	12	9	187	14,4
Gesamtergebnis		2.214	12.066	3.479	14.901	25.146	28.386	23.992	28.759	138.944	17,0

Quelle: Wave

Tab. 2.4 Themen nach Anbieter
TeilnehmerInnen und Weiterbildungsstunden/Prozente

Themenbereiche	Themen	Name Organisation	VA	% VA	Wbh	% Wbh	TN	%TN
Sprachen	Deutsch als Zweitsprache	Alpha & Beta Genossenschaft	238	15,8%	11.478	19,8%	2.854,0	17,6%
		AZB Cooperform	146	9,7%	6.739	11,6%	1.654,0	10,2%
		Volkshochschule Südtirol	15	1,0%	369	0,6%	155,0	1,0%
		KVV Bildung	7	0,5%	247	0,4%	66,0	0,4%
		GRW Wipptal/Eisacktal	4	0,3%	80	0,1%	37,0	0,2%
	Deutsch als Zweitsprache Ergebnis		410	27,2%	18.912	32,6%	4.766,0	29,5%
Englisch	Englisch	Alpha & Beta Genossenschaft	134	8,9%	6.117	10,5%	1.300,0	8,0%
		Volkshochschule Südtirol	143	9,5%	3.365	5,8%	1.459,0	9,0%
		AZB Cooperform	70	4,6%	3.316	5,7%	786,0	4,9%
		Volkshochschule Urania Meran Genossenschaft	58	3,9%	1.690	2,9%	568,0	3,5%
		KVV Bildung	41	2,7%	1.051	1,8%	406,0	2,5%
		WIFI - Weiterbildung	4	0,3%	141	0,2%	37,0	0,2%
		GWR Vinschgau	7	0,5%	128	0,2%	90,0	0,6%
		GRW Wipptal/Eisacktal	3	0,2%	96	0,2%	29,0	0,2%
		SBB- Weiterbildungsgenossenschaft	4	0,3%	80	0,1%	35,0	0,2%
		GRW Sarntal	4	0,3%	72	0,1%	36,0	0,2%
		Istitut Ladin Micurà de Rù	3	0,2%	71	0,1%	31,0	0,2%
		Bildungshaus Kloster Neustift	1	0,1%	40	0,1%	16,0	0,1%
		Katholisches Bildungswerk - KBW	1	0,1%	16	0,0%	9,0	0,1%
			Englisch Ergebnis		473	31,4%	16.184	27,9%
Italienisch als Zweitsprache	Italienisch als Zweitsprache	Alpha & Beta Genossenschaft	150	10,0%	7.143	12,3%	1.399,0	8,6%
		AZB Cooperform	99	6,6%	4.474	7,7%	1.126,0	7,0%
		KVV Bildung	38	2,5%	1.544	2,7%	370,0	2,3%
		Volkshochschule Südtirol	26	1,7%	587	1,0%	246,0	1,5%
		GWR Vinschgau	6	0,4%	293	0,5%	80,0	0,5%
		Zentrum Tau	2	0,1%	160	0,3%	21,0	0,1%
		Bildungshaus Kloster Neustift	1	0,1%	40	0,1%	20,0	0,1%
		GRW Wipptal/Eisacktal	1	0,1%	32	0,1%	10,0	0,1%
		WIFI - Weiterbildung	3	0,2%	26	0,0%	36,0	0,2%
		Katholischer Familienverband Südtirol	1	0,1%	13	0,0%	10,0	0,1%
			Italienisch als Zweitsprache Ergebnis		327	21,7%	14.313	24,7%
Deutsch als Nicht-Zweitsprache	Deutsch als Nicht-Zweitsprache	Alpha & Beta Genossenschaft	76	5,0%	3.349	5,8%	961,0	5,9%
		KVV Bildung	3	0,2%	112	0,2%	9,0	0,1%
		Istitut Ladin Micurà de Rù	2	0,1%	67	0,1%	21,0	0,1%
		Bildungshaus Lichtenburg	1	0,1%	60	0,1%	0,0	0,0%
		AZB Cooperform	3	0,2%	0	0,0%	28,0	0,2%
	Deutsch als Nicht-Zweitsprache Ergebnis		85	5,6%	3.588	6,2%	1.019,0	6,3%
Vorbereitung auf die Zweisprachigkeitsprüfung, Sprachzertifizierungen	Vorbereitung auf die Zweisprachigkeitsprüfung, Sprachzertifizierungen	GWR Vinschgau	11	0,7%	427	0,7%	96,0	0,6%
		Volkshochschule Südtirol	19	1,3%	412	0,7%	207,0	1,3%
		KVV Bildung	6	0,4%	232	0,4%	57,0	0,4%
		Alpha & Beta Genossenschaft	2	0,1%	93	0,2%	22,0	0,1%
		Genossenschaft für Regionalentwicklung und Weiterbildung TAT	2	0,1%	52	0,1%	22,0	0,1%
	Vorbereitung auf die Zweisprachigkeitsprüfung, Sprachzertifizierungen Ergebnis		40	2,7%	1.215	2,1%	404,0	2,5%
Italienisch als Nicht-Zweitsprache	Alpha & Beta Genossenschaft	24	1,6%	1.026	1,8%	295,0	1,8%	

Eigenveranstaltungen/Ordentliche Tätigkeit/Projekte Sondermaßnahmen – nur Weiterbildungsstunden 2014
Ohne Fach- und Berufsschulen

Themenbereiche	Themen	Name Organisation	VA	% VA	Wbh	% Wbh	TN	%TN
		Istitut Ladin Micurà de Rù	1	0,1%	40	0,1%	22,0	0,1%
	Italienisch als Nicht-Zweitsprache Ergebnis		25	1,7%	1.066	1,8%	317,0	2,0%
	Französisch	Volkshochschule Südtirol	19	1,3%	404	0,7%	167,0	1,0%
		Alpha & Beta Genossenschaft	11	0,7%	304	0,5%	118,0	0,7%
		Volkshochschule Urania Meran Genossenschaft	6	0,4%	149	0,3%	47,0	0,3%
		KVV Bildung	3	0,2%	74	0,1%	24,0	0,1%
	Französisch Ergebnis		39	2,6%	931	1,6%	356,0	2,2%
	Spanisch	Volkshochschule Südtirol	14	0,9%	294	0,5%	144,0	0,9%
		Volkshochschule Urania Meran Genossenschaft	12	0,8%	279	0,5%	109,0	0,7%
		Alpha & Beta Genossenschaft	7	0,5%	220	0,4%	60,0	0,4%
		Istitut Ladin Micurà de Rù	1	0,1%	40	0,1%	10,0	0,1%
		GWR Vinschgau	1	0,1%	27	0,0%	8,0	0,0%
	Spanisch Ergebnis		35	2,3%	860	1,5%	331,0	2,0%
	Andere Sprachen	Volkshochschule Südtirol	46	3,1%	322	0,6%	628,0	3,9%
		Alpha & Beta Genossenschaft	9	0,6%	243	0,4%	87,0	0,5%
		AZB Cooperform	1	0,1%	45	0,1%	5,0	0,0%
		Volkshochschule Urania Meran Genossenschaft	2	0,1%	44	0,1%	20,0	0,1%
		Genossenschaft für Regionalentwicklung und Weiterbildung TAT	2	0,1%	43	0,1%	23,0	0,1%
		KVV Bildung	1	0,1%	22	0,0%	6,0	0,0%
	Andere Sprachen Ergebnis		61	4,1%	719	1,2%	769,0	4,8%
	Ladinisch für Nicht- LadinerInnen	Istitut Ladin Micurà de Rù	4	0,3%	110	0,2%	41,0	0,3%
		Volkshochschule Südtirol	6	0,4%	83	0,1%	48,0	0,3%
	Ladinisch für Nicht-LadinerInnen Ergebnis		10	0,7%	193	0,3%	89,0	0,6%
	Ladinisch für LadinerInnen	Istitut Ladin Micurà de Rù	1	0,1%	27	0,0%	10,0	0,1%
	Ladinisch für LadinerInnen Ergebnis		1	0,1%	27	0,0%	10,0	0,1%
Sprachen Ergebnis			1.506	100,0%	58.007	100,0%	16.181,0	100,0%
Gesundheit	Gesundheit und ges. Lebensstil	Bildungshaus Kloster Neustift	82	4,3%	3.093	12,0%	1.098,0	3,7%
		KVV Bildung	210	11,1%	2.539	9,9%	5.780,0	19,7%
		Katholisches Bildungswerk - KBW	115	6,1%	1.370	5,3%	2.240,0	7,6%
		Haus der Familie - Lichtenstern	61	3,2%	992	3,9%	781,0	2,7%
		Bildungshaus Lichtenburg	35	1,8%	744	2,9%	399,0	1,4%
		Cusanus Akademie	28	1,5%	655	2,6%	363,0	1,2%
		Bildungshaus Schloss Goldrain	53	2,8%	652	2,5%	551,0	1,9%
		Volkshochschule Südtirol	47	2,5%	625	2,4%	580,0	2,0%
		Volkshochschule Urania Meran Genossenschaft	49	2,6%	466	1,8%	515,0	1,8%
		SBB- Weiterbildungsgenossenschaft	47	2,5%	443	1,7%	1.307,0	4,4%
		Zentrum Tau	6	0,3%	103	0,4%	57,0	0,2%
		Kolpingwerk Südtirol	11	0,6%	89	0,3%	380,0	1,3%
		Katholischer Familienverband Südtirol	12	0,6%	76	0,3%	457,0	1,6%
		Genossenschaft für Regionalentwicklung und Weiterbildung TAT	6	0,3%	36	0,1%	88,0	0,3%
		GWR Vinschgau	1	0,1%	28	0,1%	19,0	0,1%
		WIFI - Weiterbildung	2	0,1%	11	0,0%	21,0	0,1%
		GRW Sarntal	1	0,1%	8	0,0%	8,0	0,0%
	Gesundheit und gesunder Lebensstil Ergebnis		766	40,4%	11.930	46,4%	14.644,0	49,8%
	Gymnastik	KVV Bildung	298	15,7%	4.055	15,8%	4.374,0	14,9%

Eigenveranstaltungen/Ordentliche Tätigkeit/Projekte Sondermaßnahmen – nur Weiterbildungsstunden 2014
Ohne Fach- und Berufsschulen

Themenbereiche	Themen	Name Organisation	VA	% VA	Wbh	% Wbh	TN	%TN
		Volkshochschule Südtirol	111	5,9%	1.383	5,4%	1.435,0	4,9%
		Volkshochschule Urania Meran Genossenschaft	22	1,2%	284	1,1%	231,0	0,8%
		Kolpingwerk Südtirol	1	0,1%	160	0,6%	110,0	0,4%
		Zentrum Tau	9	0,5%	113	0,4%	90,0	0,3%
		GWR Vinschgau	4	0,2%	57	0,2%	47,0	0,2%
		SBB- Weiterbildungsgenossenschaft	4	0,2%	46	0,2%	43,0	0,1%
		Katholischer Familienverband Südtirol	2	0,1%	23	0,1%	22,0	0,1%
	Gymnastik Ergebnis		451	23,8%	6.121	23,8%	6.352,0	21,6%
	Yoga und Körpererfahrung	GWR Vinschgau	22	1,2%	539	2,1%	254,0	0,9%
		Bildungshaus Schloss Goldrain	83	4,4%	383	1,5%	923,0	3,1%
		Volkshochschule Südtirol	23	1,2%	376	1,5%	277,0	0,9%
		Katholischer Familienverband Südtirol	24	1,3%	358	1,4%	337,0	1,1%
		KVV Bildung	17	0,9%	308	1,2%	206,0	0,7%
		Bildungshaus Kloster Neustift	4	0,2%	174	0,7%	54,0	0,2%
		Volkshochschule Urania Meran Genossenschaft	6	0,3%	91	0,4%	65,0	0,2%
		Zentrum Tau	7	0,4%	90	0,4%	66,0	0,2%
		Bildungshaus Lichtenburg	1	0,1%	9	0,0%	0,0	0,0%
		Cusanus Akademie	2	0,1%	5	0,0%	21,0	0,1%
	Yoga und Körpererfahrung Ergebnis		189	10,0%	2.332	9,1%	2.203,0	7,5%
	Sport	Volkshochschule Südtirol	107	5,6%	1.680	6,5%	1.282,0	4,4%
		Katholischer Familienverband Südtirol	15	0,8%	227	0,9%	270,0	0,9%
		KVV Bildung	10	0,5%	127	0,5%	143,0	0,5%
	Sport Ergebnis		132	7,0%	2.034	7,9%	1.695,0	5,8%
	Wassergymnastik und Schwimmen	KVV Bildung	44	2,3%	513	2,0%	563,0	1,9%
		Volkshochschule Südtirol	24	1,3%	269	1,0%	308,0	1,0%
		Volkshochschule Urania Meran Genossenschaft	12	0,6%	222	0,9%	153,0	0,5%
		GWR Vinschgau	4	0,2%	53	0,2%	43,0	0,1%
		Katholischer Familienverband Südtirol	5	0,3%	50	0,2%	40,0	0,1%
	Wassergymnastik und Schwimmen Ergebnis		89	4,7%	1.108	4,3%	1.107,0	3,8%
	Erste Hilfe	SBB- Weiterbildungsgenossenschaft	66	3,5%	395	1,5%	1.355,0	4,6%
		HGV-Service Genossenschaft	12	0,6%	135	0,5%	167,0	0,6%
		GRW Wipptal/Eisacktal	4	0,2%	56	0,2%	58,0	0,2%
		Volkshochschule Südtirol	12	0,6%	51	0,2%	85,0	0,3%
		GWR Vinschgau	2	0,1%	32	0,1%	18,0	0,1%
		Volkshochschule Urania Meran Genossenschaft	5	0,3%	23	0,1%	51,0	0,2%
		KVV Bildung	5	0,3%	22	0,1%	58,0	0,2%
		Katholisches Bildungswerk - KBW	2	0,1%	17	0,1%	24,0	0,1%
	Erste Hilfe Ergebnis		108	5,7%	731	2,8%	1.816,0	6,2%
	Meditation, Entspannung	GWR Vinschgau	9	0,5%	249	1,0%	83,0	0,3%
		Volkshochschule Südtirol	22	1,2%	162	0,6%	205,0	0,7%
		KVV Bildung	6	0,3%	95	0,4%	69,0	0,2%
		Katholischer Familienverband Südtirol	4	0,2%	40	0,2%	46,0	0,2%
		Bildungshaus Schloss Goldrain	2	0,1%	23	0,1%	14,0	0,0%
		Cusanus Akademie	2	0,1%	17	0,1%	19,0	0,1%
		Zentrum Tau	2	0,1%	16	0,1%	25,0	0,1%
		Volkshochschule Urania Meran Genossenschaft	1	0,1%	8	0,0%	8,0	0,0%
	Meditation, Entspannung Ergebnis		48	2,5%	611	2,4%	469,0	1,6%

Eigenveranstaltungen/Ordentliche Tätigkeit/Projekte Sondermaßnahmen – nur Weiterbildungsstunden 2014
Ohne Fach- und Berufsschulen

Themenbereiche	Themen	Name Organisation	VA	% VA	Wbh	% Wbh	TN	%TN
	Körperpflege, Kosmetik	KVV Bildung	19	1,0%	196	0,8%	185,0	0,6%
		Volkshochschule Südtirol	22	1,2%	95	0,4%	209,0	0,7%
		Bildungshaus Schloss Goldrain	4	0,2%	62	0,2%	35,0	0,1%
		Katholischer Familienverband Südtirol	8	0,4%	41	0,2%	132,0	0,4%
		Bildungshaus Kloster Neustift	1	0,1%	32	0,1%	12,0	0,0%
		Bildungshaus Lichtenburg	3	0,2%	26	0,1%	35,0	0,1%
		SBB-Weiterbildungsgenossenschaft	2	0,1%	8	0,0%	26,0	0,1%
	Körperpflege, Kosmetik Ergebnis		59	3,1%	460	1,8%	634,0	2,2%
	Massage	Bildungshaus Schloss Goldrain	34	1,8%	192	0,7%	233,0	0,8%
		Volkshochschule Südtirol	2	0,1%	8	0,0%	16,0	0,1%
		Katholischer Familienverband Südtirol	1	0,1%	8	0,0%	12,0	0,0%
		KVV Bildung	1	0,1%	5	0,0%	9,0	0,0%
	Massage Ergebnis		38	2,0%	213	0,8%	270,0	0,9%
	Verkehrssicherheit	KVV Bildung	2	0,1%	50	0,2%	22,0	0,1%
		Volkshochschule Südtirol	1	0,1%	3	0,0%	6,0	0,0%
	Verkehrssicherheit Ergebnis		3	0,2%	53	0,2%	28,0	0,1%
	Outdoor	Bildungshaus Schloss Goldrain	2	0,1%	27	0,1%	18,0	0,1%
		Katholisches Bildungswerk - KBW	4	0,2%	17	0,1%	26,0	0,1%
		Volkshochschule Südtirol	1	0,1%	8	0,0%	10,0	0,0%
	Outdoor Ergebnis		7	0,4%	52	0,2%	54,0	0,2%
	Sterbebegleitung	Bildungshaus Schloss Goldrain	1	0,1%	19	0,1%	13,0	0,0%
		GWR Vinschgau	1	0,1%	11	0,0%	20,0	0,1%
		KVV Bildung	3	0,2%	8	0,0%	87,0	0,3%
	Sterbebegleitung Ergebnis		5	0,3%	38	0,1%	120,0	0,4%
	Gesundheit Ergebnis		1.895	100,0%	25.684	100,0%	29.392,0	100,0%
Arbeit-Beruf	Betriebsführung	WIFI - Weiterbildung	113	10,6%	1.216	7,4%	1.993,0	9,4%
		Bildungshaus Kloster Neustift	22	2,1%	739	4,5%	540,0	2,5%
		Cusanus Akademie	13	1,2%	410	2,5%	120,0	0,6%
		Bildungshaus Lichtenburg	47	4,4%	273	1,7%	720,0	3,4%
		KVV Bildung	16	1,5%	212	1,3%	164,0	0,8%
		Volkshochschule Südtirol	9	0,8%	130	0,8%	99,0	0,5%
		Volkshochschule Urania Meran Genossenschaft	3	0,3%	56	0,3%	24,0	0,1%
		Haus der Familie - Lichtenstern	1	0,1%	12	0,1%	73,0	0,3%
		Bildungshaus Schloss Goldrain	1	0,1%	9	0,1%	8,0	0,0%
	Betriebsführung Ergebnis		225	21,0%	3.057	18,7%	3.741,0	17,6%
	Arbeitssicherheit, Brandschutz	Bildungshaus Kloster Neustift	58	5,4%	928	5,7%	767,0	3,6%
		HGV-Service Genossenschaft	65	6,1%	747	4,6%	1.801,0	8,5%
		SBB-Weiterbildungsgenossenschaft	64	6,0%	712	4,3%	1.342,0	6,3%
		GRW Wipptal/Eisacktal	41	3,8%	432	2,6%	481,0	2,3%
		GWR Vinschgau	10	0,9%	144	0,9%	99,0	0,5%
		Genossenschaft für Regionalentwicklung und Weiterbildung TAT	1	0,1%	11	0,1%	12,0	0,1%
		GRW Sarntal	1	0,1%	5	0,0%	8,0	0,0%
		KVV Bildung	1	0,1%	4	0,0%	28,0	0,1%
		Volkshochschule Südtirol	1	0,1%	3	0,0%	14,0	0,1%
	Arbeitssicherheit, Brandschutz Ergebnis		242	22,6%	2.986	18,2%	4.552,0	21,4%
	Soziale Dienste	KVV Bildung	8	0,7%	1.561	9,5%	146,0	0,7%
		Bildungshaus Lichtenburg	35	3,3%	770	4,7%	365,0	1,7%
		Katholisches Bildungswerk - KBW	23	2,1%	129	0,8%	483,0	2,3%
		Cusanus Akademie	9	0,8%	124	0,8%	133,0	0,6%

Eigenveranstaltungen/Ordentliche Tätigkeit/Projekte Sondermaßnahmen – nur Weiterbildungsstunden 2014
Ohne Fach- und Berufsschulen

Themenbereiche	Themen	Name Organisation	VA	% VA	Wbh	% Wbh	TN	%TN
		Bildungshaus Kloster Neustift	1	0,1%	85	0,5%	19,0	0,1%
		Volkshochschule Urania Meran Genossenschaft	3	0,3%	6	0,0%	58,0	0,3%
	Soziale Dienste Ergebnis		79	7,4%	2.676	16,3%	1.204,0	5,7%
	Tourismus	HGV-Service Genossenschaft	150	14,0%	1.325	8,1%	1.839,0	8,6%
		SBB- Weiterbildungsgenossenschaft	28	2,6%	788	4,8%	538,0	2,5%
		Bildungshaus Lichtenburg	2	0,2%	125	0,8%	67,0	0,3%
		Volkshochschule Urania Meran Genossenschaft	7	0,7%	105	0,6%	64,0	0,3%
		Bildungshaus Schloss Goldrain	2	0,2%	47	0,3%	12,0	0,1%
		GWR Vinschgau	4	0,4%	16	0,1%	36,0	0,2%
	Tourismus Ergebnis		193	18,0%	2.405	14,7%	2.556,0	12,0%
	Sanität	Bildungshaus Lichtenburg	54	5,0%	889	5,4%	768,0	3,6%
		Cusanus Akademie	9	0,8%	528	3,2%	245,0	1,2%
		Bildungshaus Kloster Neustift	6	0,6%	174	1,1%	90,0	0,4%
		Bildungshaus Schloss Goldrain	4	0,4%	172	1,1%	72,0	0,3%
	Sanität Ergebnis		73	6,8%	1.762	10,8%	1.175,0	5,5%
	Landwirtschaft	SBB- Weiterbildungsgenossenschaft	131	12,2%	1.150	7,0%	5.613,0	26,4%
		Bildungshaus Lichtenburg	1	0,1%	9	0,1%	26,0	0,1%
	Landwirtschaft Ergebnis		132	12,3%	1.159	7,1%	5.639,0	26,5%
	Handel	Bildungshaus Lichtenburg	21	2,0%	566	3,5%	218,0	1,0%
		WIFI - Weiterbildung	2	0,2%	157	1,0%	52,0	0,2%
		SBB- Weiterbildungsgenossenschaft	24	2,2%	155	0,9%	599,0	2,8%
		Volkshochschule Urania Meran Genossenschaft	1	0,1%	1	0,0%	2,0	0,0%
	Handel Ergebnis		48	4,5%	879	5,4%	871,0	4,1%
	Handwerk	KVV Bildung	4	0,4%	544	3,3%	101,0	0,5%
		GWR Vinschgau	3	0,3%	93	0,6%	28,0	0,1%
		SBB- Weiterbildungsgenossenschaft	7	0,7%	74	0,5%	127,0	0,6%
		Bildungshaus Kloster Neustift	2	0,2%	40	0,2%	26,0	0,1%
		Katholischer Familienverband Südtirol	4	0,4%	20	0,1%	50,0	0,2%
		Bildungshaus Lichtenburg	2	0,2%	5	0,0%	43,0	0,2%
	Handwerk Ergebnis		22	2,1%	776	4,7%	375,0	1,8%
	Büroorganisation	WIFI - Weiterbildung	22	2,1%	243	1,5%	209,0	1,0%
		KVV Bildung	3	0,3%	20	0,1%	29,0	0,1%
		Volkshochschule Urania Meran Genossenschaft	1	0,1%	8	0,0%	9,0	0,0%
		Volkshochschule Südtirol	1	0,1%	6	0,0%	12,0	0,1%
	Büroorganisation Ergebnis		27	2,5%	277	1,7%	259,0	1,2%
	Hochschulkurse	Bildungshaus Kloster Neustift	6	0,6%	230	1,4%	152,0	0,7%
		Bildungshaus Lichtenburg	1	0,1%	19	0,1%	50,0	0,2%
	Hochschulkurse Ergebnis		7	0,7%	249	1,5%	202,0	1,0%
	Krankenpflege	Katholisches Bildungswerk - KBW	5	0,5%	35	0,2%	360,0	1,7%
		KVV Bildung	3	0,3%	21	0,1%	42,0	0,2%
		Cusanus Akademie	1	0,1%	17	0,1%	13,0	0,1%
		Katholischer Familienverband Südtirol	6	0,6%	16	0,1%	102,0	0,5%
		Bildungshaus Schloss Goldrain	1	0,1%	9	0,1%	16,0	0,1%
	Krankenpflege Ergebnis		16	1,5%	97	0,6%	533,0	2,5%
	Industrie, technischer Bereich	GRW Wipptal/Eisacktal	1	0,1%	21	0,1%	8,0	0,0%
	Industrie, technischer Bereich Ergebnis		1	0,1%	21	0,1%	8,0	0,0%
	Religiöse Berufe	Cusanus Akademie	1	0,1%	15	0,1%	100,0	0,5%
	Religiöse Berufe Ergebnis		1	0,1%	15	0,1%	100,0	0,5%

Eigenveranstaltungen/Ordentliche Tätigkeit/Projekte Sondermaßnahmen – nur Weiterbildungsstunden 2014
Ohne Fach- und Berufsschulen

Themenbereiche	Themen	Name Organisation	VA	% VA	Wbh	% Wbh	TN	%TN
	Gastgewerbe	GRW Sarntal	2	0,2%	13	0,1%	18,0	0,1%
	Gastgewerbe Ergebnis		2	0,2%	13	0,1%	18,0	0,1%
	Bauen	Volkshochschule Südtirol	1	0,1%	3	0,0%	10,0	0,0%
		KVV Bildung	1	0,1%	1	0,0%	18,0	0,1%
	Bauen Ergebnis		2	0,2%	5	0,0%	28,0	0,1%
Arbeit-Beruf Ergebnis			1.070	100,0%	16.379	100,0%	21.261,0	100,0%
Kultur	Zeichnen, Grafik, Schreiben	Bildungshaus Kloster Neustift	43	8,6%	1.532	18,5%	371,0	4,7%
		Volkshochschule Südtirol	22	4,4%	435	5,3%	170,0	2,1%
		Freie Malschule Bozen	11	2,2%	375	4,5%	90,0	1,1%
		Bildungshaus Lichtenburg	7	1,4%	109	1,3%	50,0	0,6%
		Kolpingwerk Südtirol	1	0,2%	85	1,0%	12,0	0,2%
		GWR Vinschgau	3	0,6%	67	0,8%	37,0	0,5%
		Volkshochschule Urania Meran Genossenschaft	5	1,0%	57	0,7%	37,0	0,5%
		Cusanus Akademie	2	0,4%	43	0,5%	20,0	0,3%
		Bildungshaus Schloss Goldrain	1	0,2%	18	0,2%	14,0	0,2%
		KVV Bildung	2	0,4%	11	0,1%	25,0	0,3%
	Zeichnen, Grafik, Schreiben Ergebnis		97	19,3%	2.732	33,0%	826,0	10,4%
	Musik	Volkshochschule Urania Meran Genossenschaft	63	12,5%	1.063	12,8%	633,0	8,0%
		Bildungshaus Lichtenburg	8	1,6%	296	3,6%	202,0	2,6%
		Volkshochschule Südtirol	31	6,2%	255	3,1%	511,0	6,5%
		GWR Vinschgau	19	3,8%	222	2,7%	353,0	4,5%
		KVV Bildung	8	1,6%	168	2,0%	79,0	1,0%
		Haus der Familie - Lichtenstern	11	2,2%	149	1,8%	205,0	2,6%
		Katholischer Familienverband Südtirol	6	1,2%	120	1,4%	65,0	0,8%
		Bildungshaus Kloster Neustift	2	0,4%	80	1,0%	58,0	0,7%
		Alpha & Beta Genossenschaft	1	0,2%	73	0,9%	12,0	0,2%
		Katholisches Bildungswerk - KBW	5	1,0%	49	0,6%	56,0	0,7%
		SBB- Weiterbildungsgenossenschaft	3	0,6%	40	0,5%	42,0	0,5%
		Bildungshaus Schloss Goldrain	2	0,4%	39	0,5%	87,0	1,1%
		Istitut Ladin Micurà de Rù	2	0,4%	22	0,3%	18,0	0,2%
	Musik Ergebnis		161	32,1%	2.576	31,1%	2.321,0	29,3%
	Film, Fotografie, Video	Bildungshaus Lichtenburg	11	2,2%	293	3,5%	128,0	1,6%
		Volkshochschule Südtirol	19	3,8%	272	3,3%	452,0	5,7%
		KVV Bildung	17	3,4%	183	2,2%	169,0	2,1%
		Bildungshaus Schloss Goldrain	2	0,4%	84	1,0%	61,0	0,8%
		Bildungshaus Kloster Neustift	2	0,4%	49	0,6%	24,0	0,3%
		Istitut Ladin Micurà de Rù	1	0,2%	16	0,2%	11,0	0,1%
		Volkshochschule Urania Meran Genossenschaft	1	0,2%	15	0,2%	9,0	0,1%
		SBB- Weiterbildungsgenossenschaft	1	0,2%	8	0,1%	10,0	0,1%
		Katholisches Bildungswerk - KBW	1	0,2%	3	0,0%	19,0	0,2%
	Film, Fotografie, Video Ergebnis		55	11,0%	923	11,1%	883,0	11,1%
	Tanz	KVV Bildung	18	3,6%	317	3,8%	341,0	4,3%
		Volkshochschule Südtirol	11	2,2%	191	2,3%	164,0	2,1%
		Katholisches Bildungswerk - KBW	2	0,4%	44	0,5%	37,0	0,5%
		Haus der Familie - Lichtenstern	2	0,4%	33	0,4%	35,0	0,4%
		Bildungshaus Lichtenburg	1	0,2%	9	0,1%	0,0	0,0%
	Tanz Ergebnis		34	6,8%	593	7,2%	577,0	7,3%
	Theater, Masken- und Bühnenbild, Kostüme	Alpha & Beta Genossenschaft	2	0,4%	259	3,1%	21,0	0,3%
		Katholischer Familienverband Südtirol	6	1,2%	128	1,5%	132,0	1,7%
		Kolpingwerk Südtirol	2	0,4%	87	1,0%	155,0	2,0%

Eigenveranstaltungen/Ordentliche Tätigkeit/Projekte Sondermaßnahmen – nur Weiterbildungsstunden 2014
Ohne Fach- und Berufsschulen

Themenbereiche	Themen	Name Organisation	VA	% VA	Wbh	% Wbh	TN	%TN
		Istitut Ladin Micurà de Rù	1	0,2%	60	0,7%	12,0	0,2%
		Cusanus Akademie	2	0,4%	35	0,4%	24,0	0,3%
		Volkshochschule Urania Meran Genossenschaft	1	0,2%	6	0,1%	11,0	0,1%
	Theater, Masken- und Bühnenbild, Kostüme Ergebnis		14	2,8%	574	6,9%	355,0	4,5%
	Literatur	Alpha & Beta Genossenschaft	2	0,4%	120	1,4%	18,0	0,2%
		Volkshochschule Südtirol	15	3,0%	97	1,2%	176,0	2,2%
		Zentrum Tau	1	0,2%	57	0,7%	10,0	0,1%
		Cusanus Akademie	2	0,4%	25	0,3%	21,0	0,3%
		Volkshochschule Urania Meran Genossenschaft	8	1,6%	24	0,3%	104,0	1,3%
		KVV Bildung	10	2,0%	18	0,2%	181,0	2,3%
	Literatur Ergebnis		38	7,6%	341	4,1%	510,0	6,4%
	Geschichte, Archäologie	Volkshochschule Südtirol	43	8,6%	171	2,1%	751,0	9,5%
		GWR Vinschgau	2	0,4%	48	0,6%	29,0	0,4%
		Volkshochschule Urania Meran Genossenschaft	12	2,4%	32	0,4%	316,0	4,0%
		KVV Bildung	11	2,2%	25	0,3%	521,0	6,6%
		Katholisches Bildungswerk - KBW	2	0,4%	3	0,0%	57,0	0,7%
		Kolpingwerk Südtirol	1	0,2%	3	0,0%	22,0	0,3%
	Geschichte, Archäologie Ergebnis		71	14,1%	282	3,4%	1.696,0	21,4%
	Kunstgeschichte und Kunstverständnis	Alpha & Beta Genossenschaft	3	0,6%	107	1,3%	42,0	0,5%
		Volkshochschule Südtirol	15	3,0%	88	1,1%	449,0	5,7%
		Volkshochschule Urania Meran Genossenschaft	10	2,0%	49	0,6%	164,0	2,1%
		Kolpingwerk Südtirol	3	0,6%	16	0,2%	89,0	1,1%
		Zentrum Tau	1	0,2%	9	0,1%	9,0	0,1%
	Kunstgeschichte und Kunstverständnis Ergebnis		32	6,4%	268	3,2%	753,0	9,5%
Kultur Ergebnis			502	100,0%	8.290	100,0%	7.921,0	100,0%
Familie- Generatione n	Familie und Kinder	Haus der Familie - Lichtenstern	204	48,9%	5.024	60,7%	5.559,0	56,1%
		Bildungshaus Schloss Goldrain	26	6,2%	676	8,2%	291,0	2,9%
		Bildungshaus Lichtenburg	28	6,7%	596	7,2%	344,0	3,5%
		KVV Bildung	36	8,6%	573	6,9%	406,0	4,1%
		Katholischer Familienverband Südtirol	30	7,2%	163	2,0%	1.380,0	13,9%
		Bildungshaus Kloster Neustift	2	0,5%	56	0,7%	19,0	0,2%
		Volkshochschule Urania Meran Genossenschaft	6	1,4%	19	0,2%	73,0	0,7%
		Cusanus Akademie	3	0,7%	8	0,1%	80,0	0,8%
		Volkshochschule Südtirol	2	0,5%	5	0,1%	21,0	0,2%
	Familie und Kinder Ergebnis		337	80,8%	7.121	86,0%	8.173,0	82,5%
	Partnerschaft	Haus der Familie - Lichtenstern	37	8,9%	691	8,3%	849,0	8,6%
		Katholisches Bildungswerk - KBW	11	2,6%	92	1,1%	296,0	3,0%
		Cusanus Akademie	5	1,2%	92	1,1%	110,0	1,1%
		Bildungshaus Lichtenburg	2	0,5%	23	0,3%	28,0	0,3%
		Katholischer Familienverband Südtirol	5	1,2%	23	0,3%	143,0	1,4%
		KVV Bildung	5	1,2%	13	0,2%	95,0	1,0%
	Partnerschaft Ergebnis		65	15,6%	934	11,3%	1.521,0	15,4%
	Kinder- und Jugendarbeit	KVV Bildung	6	1,4%	102	1,2%	137,0	1,4%
		Cusanus Akademie	4	1,0%	62	0,7%	27,0	0,3%
		Zentrum Tau	2	0,5%	37	0,5%	5,0	0,1%
		Bildungshaus Schloss Goldrain	1	0,2%	9	0,1%	9,0	0,1%

Eigenveranstaltungen/Ordentliche Tätigkeit/Projekte Sondermaßnahmen – nur Weiterbildungsstunden 2014
Ohne Fach- und Berufsschulen

Themenbereiche	Themen	Name Organisation	VA	% VA	Wbh	% Wbh	TN	%TN
		Volkshochschule Urania Meran Genossenschaft	1	0,2%	8	0,1%	10,0	0,1%
		Kolpingwerk Südtirol	1	0,2%	3	0,0%	26,0	0,3%
	Kinder- und Jugendarbeit Ergebnis		15	3,6%	222	2,7%	214,0	2,2%
Familie-Generationen Ergebnis			417	100,0%	8.277	100,0%	9.908,0	100,0%
Persönliche Bildung	Persönlichkeitsentfaltung, Psychologie	Bildungshaus Lichtenburg	17	4,4%	429	8,4%	200,0	2,8%
		Bildungshaus Schloss Goldrain	19	4,9%	320	6,3%	333,0	4,7%
		Zentrum Tau	4	1,0%	319	6,3%	26,0	0,4%
		Katholisches Bildungswerk - KBW	59	15,3%	308	6,1%	1.950,0	27,5%
		Cusanus Akademie	11	2,8%	156	3,1%	156,0	2,2%
		KVV Bildung	31	8,0%	110	2,2%	646,0	9,1%
		SBB- Weiterbildungsgenossenschaft	25	6,5%	101	2,0%	1.223,0	17,2%
		WIFI - Weiterbildung	8	2,1%	95	1,9%	87,0	1,2%
		Volkshochschule Urania Meran Genossenschaft	7	1,8%	40	0,8%	79,0	1,1%
		Volkshochschule Südtirol	7	1,8%	25	0,5%	153,0	2,2%
		Katholischer Familienverband Südtirol	3	0,8%	13	0,3%	51,0	0,7%
		GWR Vinschgau	1	0,3%	8	0,2%	14,0	0,2%
	Persönlichkeitsentfaltung, Psychologie Ergebnis		192	49,7%	1.924	37,8%	4.918,0	69,3%
	Rhetorik, Auftreten	Haus der Familie - Lichtenstern	22	5,7%	431	8,5%	295,0	4,2%
		KVV Bildung	17	4,4%	419	8,2%	285,0	4,0%
		Bildungshaus Lichtenburg	30	7,8%	408	8,0%	228,0	3,2%
		Bildungshaus Kloster Neustift	12	3,1%	207	4,1%	143,0	2,0%
		Bildungshaus Schloss Goldrain	8	2,1%	136	2,7%	160,0	2,3%
		WIFI - Weiterbildung	6	1,6%	78	1,5%	57,0	0,8%
		Volkshochschule Südtirol	12	3,1%	54	1,1%	156,0	2,2%
		Cusanus Akademie	1	0,3%	5	0,1%	9,0	0,1%
		Katholischer Familienverband Südtirol	1	0,3%	4	0,1%	8,0	0,1%
	Rhetorik, Auftreten Ergebnis		109	28,2%	1.742	34,3%	1.341,0	18,9%
	Lernen, Berufsorientierung	Bildungshaus Lichtenburg	32	8,3%	787	15,5%	239,0	3,4%
		Haus der Familie - Lichtenstern	5	1,3%	67	1,3%	54,0	0,8%
		Cusanus Akademie	3	0,8%	50	1,0%	37,0	0,5%
		Volkshochschule Südtirol	5	1,3%	36	0,7%	49,0	0,7%
		KVV Bildung	3	0,8%	36	0,7%	32,0	0,5%
		Volkshochschule Urania Meran Genossenschaft	2	0,5%	7	0,1%	22,0	0,3%
	Lernen, Berufsorientierung Ergebnis		50	13,0%	983	19,3%	433,0	6,1%
	Kommunikation, Gesprächsführung	Bildungshaus Lichtenburg	7	1,8%	129	2,5%	74,0	1,0%
		Cusanus Akademie	9	2,3%	107	2,1%	98,0	1,4%
		Volkshochschule Südtirol	5	1,3%	75	1,5%	37,0	0,5%
		WIFI - Weiterbildung	4	1,0%	61	1,2%	38,0	0,5%
		GWR Vinschgau	7	1,8%	47	0,9%	121,0	1,7%
		GRW Wipptal/Eisacktal	1	0,3%	11	0,2%	8,0	0,1%
		Katholisches Bildungswerk - KBW	1	0,3%	5	0,1%	4,0	0,1%
		KVV Bildung	1	0,3%	3	0,1%	20,0	0,3%
	Kommunikation, Gesprächsführung Ergebnis		35	9,1%	435	8,6%	400,0	5,6%
Persönliche Bildung Ergebnis			386	100,0%	5.084	100,0%	7.092,0	100,0%
Kreatives Gestalten	Basteln	KVV Bildung	52	14,5%	753	15,2%	532,0	10,1%
		SBB- Weiterbildungsgenossenschaft	68	19,0%	657	13,2%	658,0	12,5%
		Bildungshaus Schloss Goldrain	33	9,2%	537	10,8%	330,0	6,3%
		Volkshochschule Südtirol	38	10,6%	434	8,7%	312,0	5,9%
		GWR Vinschgau	17	4,7%	367	7,4%	161,0	3,0%

Eigenveranstaltungen/Ordentliche Tätigkeit/Projekte Sondermaßnahmen – nur Weiterbildungsstunden 2014
Ohne Fach- und Berufsschulen

Themenbereiche	Themen	Name Organisation	VA	% VA	Wbh	% Wbh	TN	%TN
		Bildungshaus Kloster Neustift	17	4,7%	224	4,5%	195,0	3,7%
		Volkshochschule Urania Meran Genossenschaft	12	3,4%	208	4,2%	96,0	1,8%
		Bildungshaus Lichtenburg	21	5,9%	203	4,1%	161,0	3,0%
		Katholischer Familienverband Südtirol	22	6,1%	168	3,4%	439,0	8,3%
		Haus der Familie - Lichtenstern	10	2,8%	96	1,9%	130,0	2,5%
		Kolpingwerk Südtirol	2	0,6%	59	1,2%	45,0	0,9%
		Katholisches Bildungswerk - KBW	4	1,1%	29	0,6%	86,0	1,6%
		GRW Sarntal	2	0,6%	24	0,5%	16,0	0,3%
		Genossenschaft für Regionalentwicklung und Weiterbildung TAT	2	0,6%	15	0,3%	16,0	0,3%
	Basteln Ergebnis		300	83,8%	3.773	75,9%	3.177,0	60,2%
	Freizeit, Feste, Spiele	Volkshochschule Urania Meran Genossenschaft	12	3,4%	379	7,6%	120,0	2,3%
		Bildungshaus Lichtenburg	13	3,6%	333	6,7%	424,0	8,0%
		Katholischer Familienverband Südtirol	14	3,9%	263	5,3%	249,0	4,7%
		Cusanus Akademie	5	1,4%	120	2,4%	108,0	2,0%
		KVV Bildung	8	2,2%	40	0,8%	200,0	3,8%
		Bildungshaus Kloster Neustift	2	0,6%	17	0,3%	906,0	17,2%
		SBB- Weiterbildungsgenossenschaft	1	0,3%	16	0,3%	32,0	0,6%
		Bildungshaus Schloss Goldrain	1	0,3%	14	0,3%	8,0	0,2%
		Katholisches Bildungswerk - KBW	1	0,3%	13	0,3%	25,0	0,5%
		Volkshochschule Südtirol	1	0,3%	5	0,1%	31,0	0,6%
	Freizeit, Feste, Spiele Ergebnis		58	16,2%	1.199	24,1%	2.103,0	39,8%
	Kreatives Gestalten Ergebnis		358	100,0%	4.972	100,0%	5.280,0	100,0%
Garten, Haus, Kochen	Kochen, Essen, Trinken	Volkshochschule Südtirol	140	31,4%	722	16,3%	1.493,0	25,5%
		SBB- Weiterbildungsgenossenschaft	67	15,0%	574	13,0%	899,0	15,3%
		Bildungshaus Kloster Neustift	25	5,6%	460	10,4%	409,0	7,0%
		KVV Bildung	37	8,3%	285	6,4%	492,0	8,4%
		Bildungshaus Schloss Goldrain	18	4,0%	123	2,8%	216,0	3,7%
		Volkshochschule Urania Meran Genossenschaft	19	4,3%	101	2,3%	200,0	3,4%
		GWR Vinschgau	5	1,1%	70	1,6%	46,0	0,8%
		Katholischer Familienverband Südtirol	6	1,3%	33	0,7%	99,0	1,7%
		Zentrum Tau	1	0,2%	20	0,5%	8,0	0,1%
		Bildungshaus Lichtenburg	3	0,7%	13	0,3%	83,0	1,4%
		Kolpingwerk Südtirol	1	0,2%	11	0,2%	11,0	0,2%
		GRW Sarntal	1	0,2%	9	0,2%	8,0	0,1%
		Genossenschaft für Regionalentwicklung und Weiterbildung TAT	1	0,2%	3	0,1%	20,0	0,3%
	Kochen, Essen, Trinken Ergebnis		324	72,6%	2.425	54,8%	3.984,0	67,9%
	Hauswirtschaft, Haushalt	SBB- Weiterbildungsgenossenschaft	30	6,7%	1.154	26,1%	339,0	5,8%
		Katholischer Familienverband Südtirol	2	0,4%	77	1,7%	24,0	0,4%
		Volkshochschule Südtirol	9	2,0%	51	1,2%	89,0	1,5%
		GRW Sarntal	2	0,4%	21	0,5%	16,0	0,3%
		KVV Bildung	4	0,9%	13	0,3%	90,0	1,5%
		Genossenschaft für Regionalentwicklung und Weiterbildung TAT	2	0,4%	7	0,2%	34,0	0,6%
		Bildungshaus Schloss Goldrain	1	0,2%	3	0,1%	22,0	0,4%
	Hauswirtschaft, Haushalt Ergebnis		50	11,2%	1.326	30,0%	614,0	10,5%

Eigenveranstaltungen/Ordentliche Tätigkeit/Projekte Sondermaßnahmen – nur Weiterbildungsstunden 2014
Ohne Fach- und Berufsschulen

Themenbereiche	Themen	Name Organisation	VA	% VA	Wbh	% Wbh	TN	%TN
	Garten, Kräuter, Blumen	Bildungshaus Kloster Neustift	18	4,0%	358	8,1%	248,0	4,2%
		Volkshochschule Südtirol	22	4,9%	135	3,1%	301,0	5,1%
		SBB- Weiterbildungsgenossenschaft	11	2,5%	63	1,4%	318,0	5,4%
		Volkshochschule Urania Meran Genossenschaft	4	0,9%	51	1,1%	48,0	0,8%
		KVV Bildung	8	1,8%	27	0,6%	251,0	4,3%
		Genossenschaft für Regionalentwicklung und Weiterbildung TAT	4	0,9%	14	0,3%	36,0	0,6%
		Bildungshaus Schloss Goldrain	1	0,2%	9	0,2%	11,0	0,2%
		GRW Sarntal	1	0,2%	5	0,1%	8,0	0,1%
		Cusanus Akademie	1	0,2%	5	0,1%	8,0	0,1%
		Katholischer Familienverband Südtirol	1	0,2%	3	0,1%	18,0	0,3%
		Katholisches Bildungswerk - KBW	1	0,2%	3	0,1%	20,0	0,3%
	Garten, Kräuter, Blumen Ergebnis		72	16,1%	674	15,2%	1.267,0	21,6%
Garten, Haus, Kochen Ergebnis			446	100,0%	4.424	100,0%	5.865,0	100,0%
IVHS	Integrierte Volkshochschule	Volkshochschule Südtirol	207	62,3%	2.471	56,1%	1.251,0	60,0%
		GWR Vinschgau	91	27,4%	1.459	33,1%	607,0	29,1%
		Volkshochschule Urania Meran Genossenschaft	34	10,2%	476	10,8%	226,0	10,8%
	Integrierte Volkshochschule Ergebnis		332	100,0%	4.406	100,0%	2.084,0	100,0%
IVHS Ergebnis			332	100,0%	4.406	100,0%	2.084,0	100,0%
EDV, Internet, Neue Medien	EDV und Informatik	KVV Bildung	120	38,7%	1.110	26,0%	927,0	28,8%
		Volkshochschule Südtirol	55	17,7%	1.110	26,0%	644,0	20,0%
		SBB- Weiterbildungsgenossenschaft	33	10,6%	805	18,9%	581,0	18,0%
		WIFI - Weiterbildung	29	9,4%	459	10,8%	280,0	8,7%
		Volkshochschule Urania Meran Genossenschaft	31	10,0%	326	7,6%	262,0	8,1%
		GWR Vinschgau	5	1,6%	107	2,5%	45,0	1,4%
		GRW Wipptal/Eisacktal	3	1,0%	68	1,6%	35,0	1,1%
		Kolpingwerk Südtirol	2	0,6%	32	0,8%	33,0	1,0%
		Bildungshaus Schloss Goldrain	3	1,0%	20	0,5%	31,0	1,0%
		Zentrum Tau	1	0,3%	13	0,3%	8,0	0,2%
		Katholischer Familienverband Südtirol	1	0,3%	10	0,2%	12,0	0,4%
	EDV und Informatik Ergebnis		283	91,3%	4.060	95,2%	2.858,0	88,7%
	Internet und neue Technologien	Volkshochschule Urania Meran Genossenschaft	9	2,9%	48	1,1%	110,0	3,4%
		WIFI - Weiterbildung	8	2,6%	46	1,1%	155,0	4,8%
		Volkshochschule Südtirol	7	2,3%	45	1,1%	65,0	2,0%
		GWR Vinschgau	2	0,6%	43	1,0%	22,0	0,7%
		Katholischer Familienverband Südtirol	1	0,3%	23	0,5%	13,0	0,4%
	Internet und neue Technologien Ergebnis		27	8,7%	205	4,8%	365,0	11,3%
EDV, Internet, Neue Medien Ergebnis			310	100,0%	4.265	100,0%	3.223,0	100,0%
Religion- Ethik	Religion, Glaube, Spirituelles	Katholisches Bildungswerk - KBW	443	81,4%	2.370	66,9%	15.652,0	80,8%
		Bildungshaus Lichtenburg	17	3,1%	365	10,3%	607,0	3,1%
		Bildungshaus Schloss Goldrain	15	2,8%	288	8,1%	371,0	1,9%
		Bildungshaus Kloster Neustift	16	2,9%	186	5,2%	611,0	3,2%
		Volkshochschule Urania Meran Genossenschaft	5	0,9%	137	3,9%	198,0	1,0%
		Cusanus Akademie	8	1,5%	65	1,8%	350,0	1,8%
		KVV Bildung	22	4,0%	53	1,5%	706,0	3,6%
		GWR Vinschgau	4	0,7%	33	0,9%	44,0	0,2%

Eigenveranstaltungen/Ordentliche Tätigkeit/Projekte Sondermaßnahmen – nur Weiterbildungsstunden 2014
Ohne Fach- und Berufsschulen

Themenbereiche	Themen	Name Organisation	VA	% VA	Wbh	% Wbh	TN	%TN
		Kolpingwerk Südtirol	7	1,3%	23	0,7%	514,0	2,7%
		Zentrum Tau	3	0,6%	7	0,2%	72,0	0,4%
		Volkshochschule Südtirol	2	0,4%	5	0,2%	204,0	1,1%
		SBB- Weiterbildungsgenossenschaft	1	0,2%	4	0,1%	11,0	0,1%
		Katholischer Familienverband Südtirol	1	0,2%	3	0,1%	26,0	0,1%
	Religion, Glaube, Spirituelles Ergebnis		544	100,0%	3.540	100,0%	19.366,0	100,0%
Religion-Ethik Ergebnis			544	100,0%	3.540	100,0%	19.366,0	100,0%
Umwelt	Umwelt, Ökologie	Bildungshaus Kloster Neustift	50	31,8%	679	43,8%	1.130,0	19,4%
		GWR Vinschgau	4	2,5%	320	20,7%	52,0	0,9%
		Volkshochschule Urania Meran Genossenschaft	8	5,1%	77	5,0%	141,0	2,4%
		KVV Bildung	8	5,1%	49	3,2%	311,0	5,3%
		Genossenschaft für Regionalentwicklung und Weiterbildung TAT	1	0,6%	31	2,0%	12,0	0,2%
		SBB- Weiterbildungsgenossenschaft	5	3,2%	24	1,6%	104,0	1,8%
		Volkshochschule Südtirol	7	4,5%	20	1,3%	73,0	1,3%
		Cusanus Akademie	4	2,5%	13	0,8%	96,0	1,6%
		14.3. Amt für Weiterbildung	1	0,6%	9	0,6%	28,0	0,5%
	Umwelt, Ökologie Ergebnis		88	56,1%	1.222	78,9%	1.947,0	33,4%
	Naturwissenschaften	Volkshochschule Urania Meran Genossenschaft	12	7,6%	148	9,6%	141,0	2,4%
		Volkshochschule Südtirol	10	6,4%	37	2,4%	173,0	3,0%
		KVV Bildung	1	0,6%	1	0,1%	35,0	0,6%
	Naturwissenschaften Ergebnis		23	14,6%	186	12,0%	349,0	6,0%
	Geografie	Volkshochschule Urania Meran Genossenschaft	23	14,6%	70	4,5%	2.144,0	36,8%
		Volkshochschule Südtirol	14	8,9%	35	2,3%	945,0	16,2%
		Kolpingwerk Südtirol	4	2,5%	12	0,8%	175,0	3,0%
	Geografie Ergebnis		41	26,1%	117	7,6%	3.264,0	56,1%
	Umweltschutz	WIFI - Weiterbildung	5	3,2%	24	1,5%	263,0	4,5%
	Umweltschutz Ergebnis		5	3,2%	24	1,5%	263,0	4,5%
Umwelt Ergebnis			157	100,0%	1.549	100,0%	5.823,0	100,0%
Multiplika- tor en-Bildung	Pädagogik und Erwachsenenbildung	Katholisches Bildungswerk - KBW	10	10,0%	265	19,1%	263,0	13,5%
		Bildungshaus Lichtenburg	14	14,0%	226	16,3%	488,0	25,1%
		Cusanus Akademie	5	5,0%	156	11,3%	59,0	3,0%
		14.3. Amt für Weiterbildung	7	7,0%	155	11,2%	172,0	8,8%
		Volkshochschule Urania Meran Genossenschaft	9	9,0%	115	8,3%	42,0	2,2%
		KVV Bildung	7	7,0%	29	2,1%	145,0	7,4%
		Zentrum Tau	3	3,0%	18	1,3%	4,0	0,2%
		Volkshochschule Südtirol	1	1,0%	0	0,0%	0,0	0,0%
	Pädagogik und Erwachsenenbildung Ergebnis		56	56,0%	964	69,6%	1.173,0	60,2%
	Medien, Öffentlichkeitsarbeit	Cusanus Akademie	2	2,0%	73	5,3%	21,0	1,1%
		Volkshochschule Südtirol	5	5,0%	62	4,5%	49,0	2,5%
		WIFI - Weiterbildung	6	6,0%	58	4,2%	198,0	10,2%
		Volkshochschule Urania Meran Genossenschaft	7	7,0%	55	3,9%	262,0	13,4%
		Bildungshaus Lichtenburg	3	3,0%	50	3,6%	22,0	1,1%
		KVV Bildung	2	2,0%	8	0,6%	34,0	1,7%
		SBB- Weiterbildungsgenossenschaft	1	1,0%	5	0,4%	16,0	0,8%
	Medien, Öffentlichkeitsarbeit Ergebnis		26	26,0%	311	22,4%	602,0	30,9%
	Präsentieren, Moderieren	WIFI - Weiterbildung	4	4,0%	45	3,2%	43,0	2,2%

Eigenveranstaltungen/Ordentliche Tätigkeit/Projekte Sondermaßnahmen – nur Weiterbildungsstunden 2014
Ohne Fach- und Berufsschulen

Themenbereiche	Themen	Name Organisation	VA	% VA	Wbh	% Wbh	TN	%TN
		Volkshochschule Südtirol	10	10,0%	43	3,1%	88,0	4,5%
		KVV Bildung	3	3,0%	15	1,1%	30,0	1,5%
		Cusanus Akademie	1	1,0%	9	0,6%	12,0	0,6%
	Präsentieren, Moderieren Ergebnis		18	18,0%	111	8,0%	173,0	8,9%
Multiplikatoren-Bildung Ergebnis			100	100,0%	1.386	100,0%	1.948,0	100,0%
Politik-Gesellschaft	Mitwelt, Frieden, Eine Welt	Cusanus Akademie	9	6,4%	287	34,0%	146,0	4,3%
		Bildungshaus Lichtenburg	1	0,7%	17	2,1%	0,0	0,0%
		KVV Bildung	2	1,4%	4	0,5%	58,0	1,7%
	Mitwelt, Frieden, Eine Welt Ergebnis		12	8,6%	308	36,5%	204,0	6,0%
	Recht	SBB- Weiterbildungsgenossenschaft	30	21,4%	141	16,7%	932,0	27,3%
		WIFI - Weiterbildung	15	10,7%	96	11,4%	394,0	11,5%
		KVV Bildung	25	17,9%	54	6,4%	491,0	14,4%
		Katholisches Bildungswerk - KBW	1	0,7%	3	0,3%	27,0	0,8%
		Volkshochschule Südtirol	1	0,7%	3	0,3%	8,0	0,2%
	Recht Ergebnis		72	51,4%	296	35,1%	1.852,0	54,3%
	Politik, öffentliches Leben	KVV Bildung	28	20,0%	61	7,2%	801,0	23,5%
		Bildungshaus Lichtenburg	3	2,1%	53	6,3%	25,0	0,7%
		Volkshochschule Urania Meran Genossenschaft	5	3,6%	36	4,2%	159,0	4,7%
		Bildungshaus Schloss Goldrain	4	2,9%	29	3,5%	47,0	1,4%
		Cusanus Akademie	4	2,9%	25	3,0%	101,0	3,0%
		Volkshochschule Südtirol	1	0,7%	8	0,9%	6,0	0,2%
		SBB- Weiterbildungsgenossenschaft	2	1,4%	4	0,5%	85,0	2,5%
		Katholisches Bildungswerk - KBW	1	0,7%	2	0,2%	1,0	0,0%
	Politik, öffentliches Leben Ergebnis		48	34,3%	219	25,9%	1.225,0	35,9%
	Philosophie	Volkshochschule Urania Meran Genossenschaft	7	5,0%	19	2,2%	105,0	3,1%
		Volkshochschule Südtirol	1	0,7%	3	0,3%	27,0	0,8%
	Philosophie Ergebnis		8	5,7%	21	2,5%	132,0	3,9%
Politik-Gesellschaft Ergebnis			140	100,0%	845	100,0%	3.413,0	100,0%
Grundbildung	Alphabetisierung	Alpha & Beta Genossenschaft	12	92,3%	689	99,6%	174,0	93,0%
	Alphabetisierung Ergebnis		12	92,3%	689	99,6%	174,0	93,0%
	Zweiter Bildungsweg Oberschule	Kolpingwerk Südtirol	1	7,7%	3	0,4%	13,0	7,0%
	Zweiter Bildungsweg Oberschule Ergebnis		1	7,7%	3	0,4%	13,0	7,0%
Grundbildung Ergebnis			13	100,0%	691	100,0%	187,0	100,0%
Gesamtergebnis			8.176	100,0%	147.799	100,0%	138.944,0	100,0%

Abschnitt 3

Anbieter

Inhalt

• Veranstaltungen, Weiterbildungsstunden und Teilnahmen nach Organisatoren	S.69
• Kursdauer in Bildungshäusern und Weiterbildungseinrichtungen	S.71
• Kursdauer in Weiterbildungsstunden	S. 73
Tabellen	S.75
Anbieter nach Geschlecht der Teilnehmenden	S.75
Anzahl, Weiterbildungsstunden und Teilnahmen nach Anbieter	S.76
Anbieter nach Themenbereich und Themen	S.77
Anbieter nach Bezirk	S.93
Förderämter nach Anbieter	S.97
Anbieter nach Förderämtern	S.99

Daten von:	Bildungshäuser Weiterbildungseinrichtungen
Veranstaltungstypen:	Eigenveranstaltungen Projekte/Sondermaßnahmen

BESCHREIBENDER TEIL – Abschnitt 3

Die **meisten Eigenveranstaltungen und Projekte/Sondermaßnahmen** organisieren auf Landesebene der *die Volkshochschule Südtirol* (17%) und der *KVW* (15%) mit jeweils über 1.000 Kursen. 80% aller Kurse werden von der Weiterbildungsorganisationen organisiert (2014 waren es noch 83%), 20% von den Bildungshäusern.

Bei den Weiterbildungsstunden werden 79% in den Weiterbildungsorganisationen abgehalten, 21% in den Bildungshäusern.

80% der Teilnahmen werden bei den Weiterbildungsorganisationen verzeichnet, 20% in den Bildungshäusern.

Gemessen an der **Anzahl der Weiterbildungsstunden** ist der Sprachanbieter *Alpha betan Genossenschaft* führend, mit über 21% und 31.221 Weiterbildungsstunden. Zusammen mit dem dem *KVW* (12%), der *Volkshochschule* (12%) und dem weiteren Sprachanbieter *AZB Cooperform* (10%) werden 55% aller Weiterbildungsstunden abgedeckt.

Das *Katholische Bildungswerk - KBW* zählt mit weit über 21.635 **Teilnahmen** (5.000 weniger als 2014) wie schon im Vorjahr die höchsten BesucherInnenzahlen. Das sind 16% der gesamten Teilnahmen. Allerdings zeigt sich auch, dass dieser hohe Wert auf Großveranstaltungen zurückzuführen ist. So zählt ein Kurs des *KBW* im Schnitt fast 31 Teilnahmen (2014 waren es noch 37). Der Gesamtdurchschnitt liegt bei 17 Teilnahmen pro Veranstaltung

An zweiter Stelle liegt der *KVW* mit 15% und nicht ganz 21.000 Teilnahmen und einem Schnitt von 17 TeilnehmerInnen pro Kurs und die *Volkshochschule Südtirol* (16.450 TN und 12%)

Das *Katholische Bildungswerk*, *KVW Bildung* und die *Volkshochschule Südtirol* decken gemeinsam 48% aller Teilnahmen ab.

siehe nächste Seite

Veranstaltungen, Weiterbildungsstunden und Teilnahmen nach Organisatoren

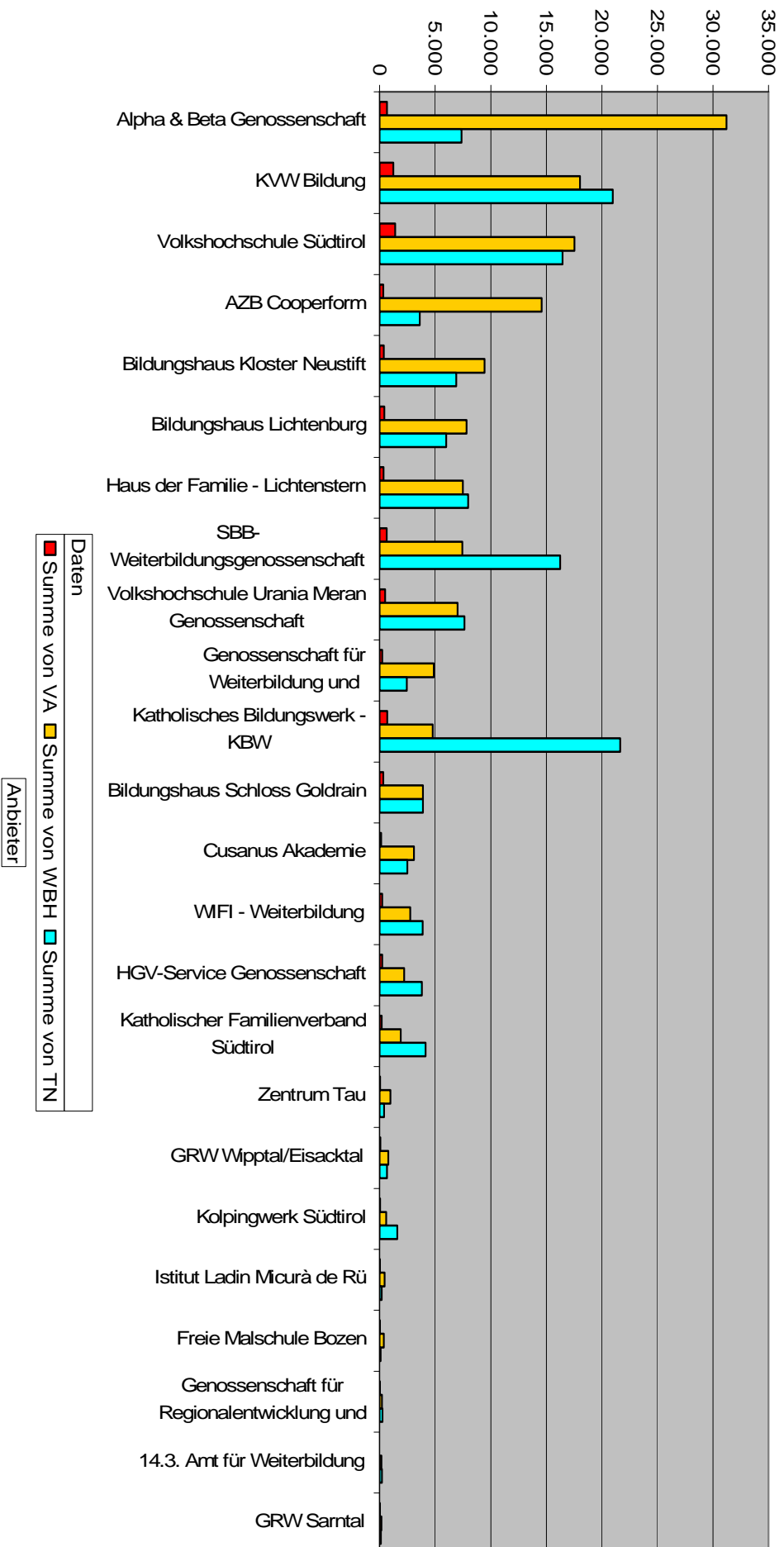
Geordnet nach Weiterbildungsstunden

Name Organisation	VA	VA %	Wbh	Wbh %	TN	TN%
Alpha & Beta Genossenschaft	671	8,2%	31.221	21,1%	7.363,0	5,3%
KVW Bildung	1.242	15,2%	18.041	12,2%	21.002,0	15,1%
Volkshochschule Südtirol	1.390	17,0%	17.533	11,9%	16.450,0	11,8%
AZB Cooperform	319	3,9%	14.574	9,9%	3.599,0	2,6%
Bildungshaus Kloster Neustift	373	4,6%	9.424	6,4%	6.908,0	5,0%
Bildungshaus Lichtenburg	421	5,1%	7.834	5,3%	5.994,0	4,3%
Haus der Familie - Lichtenstern	353	4,3%	7.496	5,1%	7.981,0	5,7%
SBB-Weiterbildungsgenossenschaft	655	8,0%	7.448	5,0%	16.235,0	11,7%
Volkshochschule Urania Meran Genossenschaft	501	6,1%	6.997	4,7%	7.636,0	5,5%
Genossenschaft für Weiterbildung und Regionalentwicklung	245	3,0%	4.886	3,3%	2.452,0	1,8%
Katholisches Bildungswerk - KBW	692	8,5%	4.772	3,2%	21.635,0	15,6%
Bildungshaus Schloss Goldrain	322	3,9%	3.901	2,6%	3.886,0	2,8%
Cusanus Akademie	146	1,8%	3.107	2,1%	2.497,0	1,8%
WIFI - Weiterbildung	231	2,8%	2.756	1,9%	3.863,0	2,8%
HGV-Service Genossenschaft	227	2,8%	2.206	1,5%	3.807,0	2,7%
Katholischer Familienverband Südtirol	181	2,2%	1.904	1,3%	4.137,0	3,0%
Zentrum Tau	42	0,5%	962	0,7%	401,0	0,3%
GRW Wipptal/Eisacktal	58	0,7%	796	0,5%	666,0	0,5%
Kolpingwerk Südtirol	37	0,5%	582	0,4%	1.585,0	1,1%
Istitut Ladin Micurà de Rü	16	0,2%	452	0,3%	176,0	0,1%
Freie Malschule Bozen	11	0,1%	375	0,3%	90,0	0,1%
Genossenschaft für Regionalentwicklung und Weiterbildung TAT	21	0,3%	211	0,1%	263,0	0,2%
14.3. Amt für Weiterbildung	8	0,1%	164	0,1%	200,0	0,1%
GRW Sarntal	14	0,2%	159	0,1%	118,0	0,1%
Gesamtergebnis	8.176	100,0%	147.799	100,0%	138.944,0	100,0%

Das Kursangebot der einzelnen Anbieter zeigt, dass sich einige (auch außer den Sprachanbietern Alpha&Beta Genossenschaft und AZB Cooperform) auf einzelne Themenbereiche spezialisiert haben. So bietet das *Amt für Weiterbildung* ausschließlich Kurse im Bereich *Multiplikatorenbildung* an, das Kursangebot der *Freien Malschule Bozen* beschränkt sich auf den Bereich *des Malens*. Dabei gilt es allerdings festzuhalten, dass diese Anbieter ein sehr bescheidenes Kursangebot aufweisen.

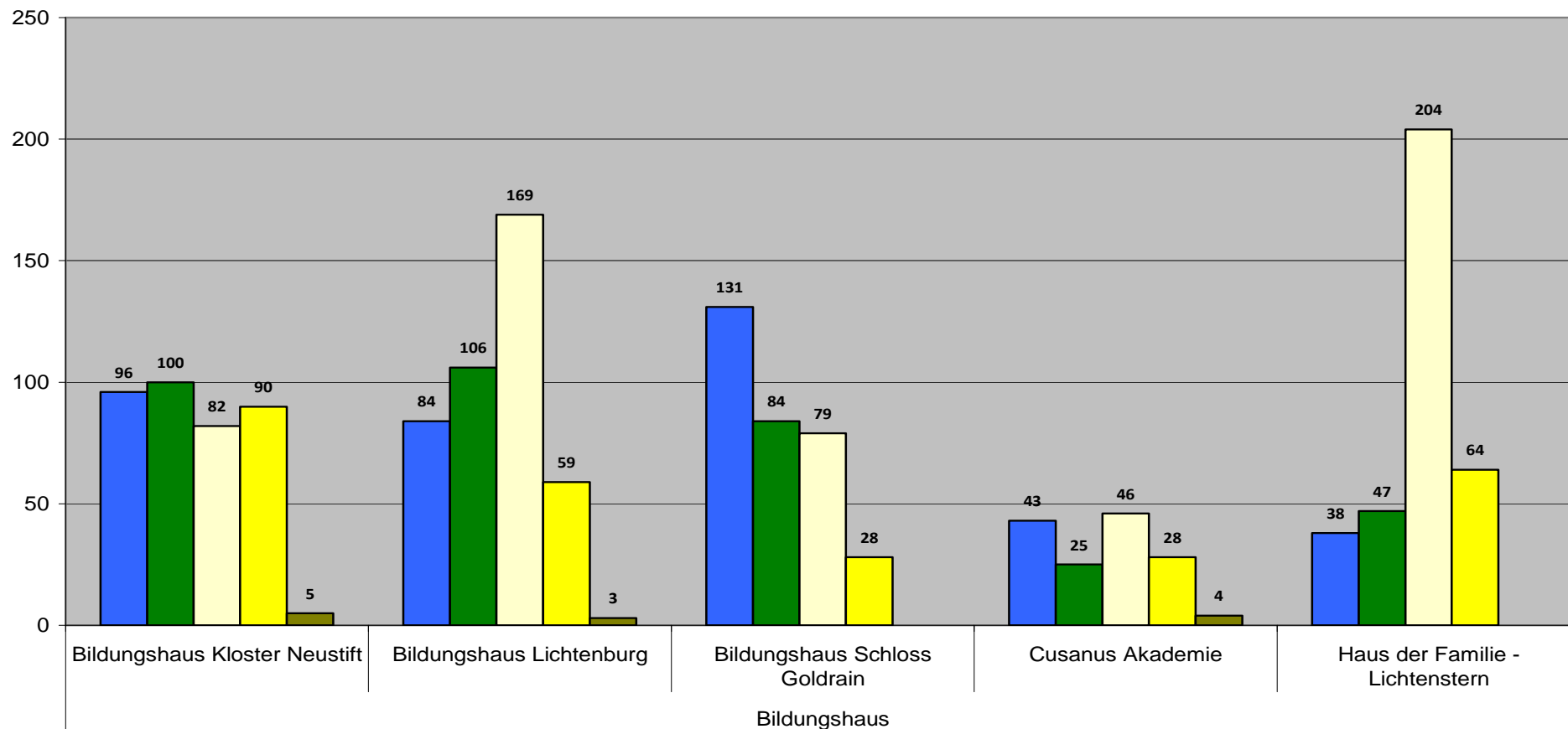
Demgegenüber stehen Anbieter, die ein sehr breit gefächertes Angebot stellen. So decken die zwei Bildungshäuser *Kloster Neustift* und *Schloss Goldrain* sowie die Verbände *KVW* und *SBB* so gut wie die gesamte Themenpalette an.

Graf. 3.1 Veranstaltungen, Weiterbildungsstunden und Teilnahmen nach Anbieter



Eigenveranstaltungen/Ordentliche Tätigkeit/Projekte Sondermaßnahmen – nur Weiterbildungsstunden 2014
Ohne Fach- und Berufsschulen

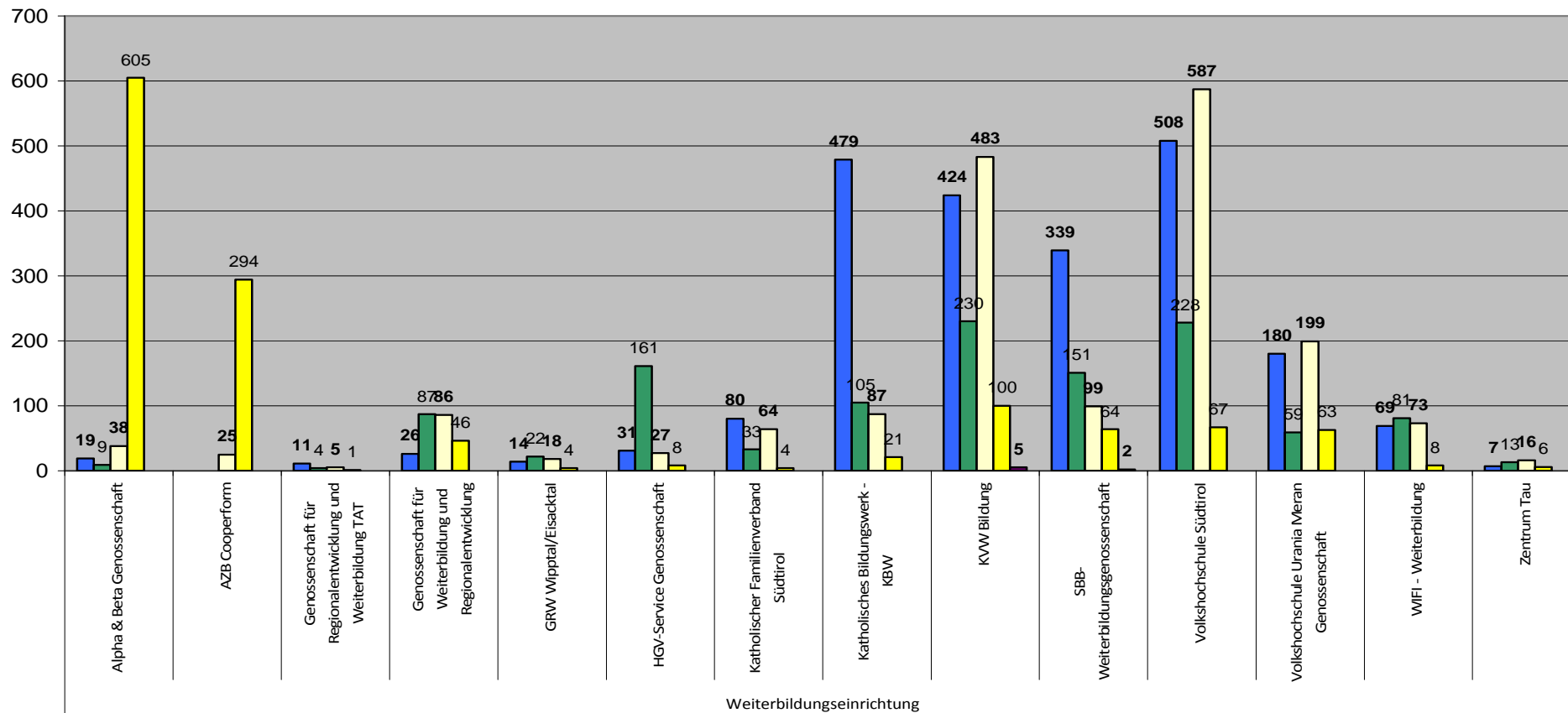
Graf. 3.2 Kursdauer in Weiterbildungsstunden / BILDUNGSHÄUSER



Daten				
■ Anzahl von 1-5 Wbh	■ Anzahl von 6-12 Wbh	■ Anzahl von 13-30 Wbh	■ Anzahl von 31-200 Wbh	■ Anzahl von über 200 Wbh
Organisationstyp		Anbieter		

Eigenveranstaltungen/Ordentliche Tätigkeit/Projekte Sondermaßnahmen – nur Weiterbildungsstunden 2014
Ohne Fach- und Berufsschulen

Graf. 3.3 Kursdauer in Weiterbildungsstunden / WEITERBILDUNGSORGANISATIONEN



Daten									
■	Anzahl von 1-5 Wbh	■	Anzahl von 6-12 Wbh	■	Anzahl von 13-30 Wbh	■	Anzahl von 31-200 Wbh	■	Anzahl von über 200 Wbh

Organisationstyp | Anbieter

Eigenveranstaltungen/Ordentliche Tätigkeit/Projekte Sondermaßnahmen
Ohne Fach- und Berufsschulen

Kursdauer in Weiterbildungsstunden

Organisationstyp	Anbieter	Kurse mit Dauer 1 – 5 Wbh	Kurse mit Dauer 6 – 12 Wbh	Kurse mit Dauer 13 – 30 Wbh	Kurse mit Dauer 31– 200 Wbh	Kurse mit Dauer ab 200 Wbh	Mittelwert Wbh pro Kurs
Bildungshaus	Bildungshaus Kloster Neustift	96	100	82	90	5	25,3
	Bildungshaus Lichtenburg	84	106	169	59	3	18,6
	Bildungshaus Schloss Goldrain	131	84	79	28		12,1
	Cusanus Akademie	43	25	46	28	4	21,3
	Haus der Familie - Lichtenstern	38	47	204	64		21,2
Bildungshaus Ergebnis		392	362	580	269	12	19,7
Weiterbildungseinrichtung	14.3. Amt für Weiterbildung		4	2	2		20,5
	Alpha & Beta Genossenschaft	19	9	38	605		46,5
	AZB Cooperform			25	294		45,7
	Freie Malschule Bozen			6	5		34,1
	Genossenschaft für Reg. u.Weiterbildung TAT	11	4	5	1		10,0
	GWR Vinschgau	26	87	86	46		19,9
	GRW Sarntal	4	4	6			11,3
	GRW Wipptal/Eisacktal	14	22	18	4		13,7
	HGV-Service Genossenschaft	31	161	27	8		9,7
	Istitut Ladin Micurà de Rü		2	9	5		28,3
	Katholischer Familienverband Südtirol	80	33	64	4		10,5
	Katholisches Bildungswerk - KBW	479	105	87	21		6,9
	Kolpingwerk Südtirol	26	4	2	5		15,7
	KVV Bildung	424	230	483	100	5	14,5
	SBB-Weiterbildungsgenossenschaft	339	151	99	64	2	11,4
	Volkshochschule Südtirol	508	228	587	67		12,6
	Volkshochschule Urania Meran Genossenschaft	180	59	199	63		14,0
	WIFI - Weiterbildung	69	81	73	8		11,9
Zentrum Tau	7	13	16	6		22,9	
Weiterbildungseinrichtung Ergebnis		2217	1197	1832	1308	7	17,7
Gesamtergebnis		2609	1559	2412	1577	19	18,1

Eigenveranstaltungen/Ordentliche Tätigkeit/Projekte Sondermaßnahmen
Ohne Fach- und Berufsschulen

TABELLENTEIL – Abschnitt 3

Tab. 3.1 Veranstaltungen und Weiterbildungsstunden und Teilnahmen/Männer/Frauen nach Anbieter
Geordnet nach Anzahl der Wbh

Organisationstyp	Anbieter	VA	WBH	TN	TN Frauen	% Frauen
Bildungshaus	Bildungshaus Kloster Neustift	373	9.424	6.908	4.033	58,4%
	Bildungshaus Lichtenburg	421	7.834	5.994	3.911	65,2%
	Haus der Familie - Lichtenstern	353	7.496	7.981	5.253	65,8%
	Bildungshaus Schloss Goldrain	322	3.901	3.886	3.041	78,3%
	Cusanus Akademie	146	3.107	2.497	1.915	76,7%
Bildungshaus Ergebnis		1.615	31.762	27.266	18.153	66,6%
Weiterbildungseinrichtung	Alpha & Beta Genossenschaft	671	31.221	7.363	4.292	58,3%
	KVW Bildung	1.242	18.041	21.002	17.324	82,5%
	Volkshochschule Südtirol	1.390	17.533	16.450	12.053	73,3%
	AZB Cooperform	319	14.574	3.599	1.640	45,6%
	SBB-Weiterbildungsgenossenschaft	655	7.448	16.235	8.026	49,4%
	Volkshochschule Urania Meran					
	Genossenschaft	501	6.997	7.636	5.178	67,8%
	Genossenschaft für Weiterbildung und Regionalentwicklung	245	4.886	2.452	1.720	70,1%
	Katholisches Bildungswerk - KBW	692	4.772	21.635	16.390	75,8%
	WIFI - Weiterbildung	231	2.756	3.863	2.139	55,4%
	HGV-Service Genossenschaft	227	2.206	3.807	2.182	57,3%
	Katholischer Familienverband Südtirol	181	1.904	4.137	3.323	80,3%
	Zentrum Tau	42	962	401	312	77,8%
	GRW Wipptal/Eisacktal	58	796	666	165	24,8%
	Kolpingwerk Südtirol	37	582	1.585	947	59,7%
	Istitut Ladin Micurà de Rü	16	452	176	131	74,4%
	Freie Malschule Bozen	11	375	90	86	95,6%
	Genossenschaft für Regionalentwicklung und Weiterbildung TAT	21	211	263	224	85,2%
	14.3. Amt für Weiterbildung	8	164	200	122	61,0%
GRW Sarntal	14	159	118	93	78,8%	
Weiterbildungseinrichtung Ergebnis		6.561	116.038	111.678	76.347	68,4%
Gesamtergebnis		8.176	147.799	138.944	94.500	68,0%

Eigenveranstaltungen/Ordentliche Tätigkeit/Projekte Sondermaßnahmen
Ohne Fach- und Berufsschulen

Tab. 3.2 **Veranstaltungen, Weiterbildungsstunden und Teilnahmen nach Anbieter**

(Geordnet nach Weiterbildungsstunden)

Organisationstyp	Anbieter	Veranstaltungen		Weiterbildungsstunden		Teilnahmen		Mittelwert	
		Anzahl	%	Anzahl	%	Mittelwert	Anzahl		%
Bildungshaus	Bildungshaus Kloster Neustift	373	4,6%	9.424	6,4%	25,3	6.908	5,0%	18,5
	Bildungshaus Lichtenburg	421	5,1%	7.834	5,3%	18,6	5.994	4,3%	14,2
	Haus der Familie - Lichtenstern	353	4,3%	7.496	5,1%	21,2	7.981	5,7%	22,6
	Bildungshaus Schloss Goldrain	322	3,9%	3.901	2,6%	12,1	3.886	2,8%	12,1
	Cusanus Akademie	146	1,8%	3.107	2,1%	21,3	2.497	1,8%	17,1
Bildungshaus Ergebnis		1.615	19,8%	31.762	21,5%	19,7	27.266	19,6%	16,9
Weiterbildungseinrichtung	Alpha & Beta Genossenschaft	671	8,2%	31.221	21,1%	46,5	7.363	5,3%	11,0
	KVV Bildung	1.242	15,2%	18.041	12,2%	14,5	21.002	15,1%	16,9
	Volkshochschule Südtirol	1.390	17,0%	17.533	11,9%	12,6	16.450	11,8%	11,8
	AZB Cooperform	319	3,9%	14.574	9,9%	45,7	3.599	2,6%	11,3
	SBB-Weiterbildungsgenossenschaft	655	8,0%	7.448	5,0%	11,4	16.235	11,7%	24,8
	Volkshochschule Urania Meran Genossenschaft	501	6,1%	6.997	4,7%	14,0	7.636	5,5%	15,2
	Genossenschaft für Weiterbildung und Regionalentwicklung	245	3,0%	4.886	3,3%	19,9	2.452	1,8%	10,0
	Katholisches Bildungswerk - KBW	692	8,5%	4.772	3,2%	6,9	21.635	15,6%	31,3
	WIFI - Weiterbildung	231	2,8%	2.756	1,9%	11,9	3.863	2,8%	16,7
	HGV-Service Genossenschaft	227	2,8%	2.206	1,5%	9,7	3.807	2,7%	16,8
	Katholischer Familienverband Südtirol	181	2,2%	1.904	1,3%	10,5	4.137	3,0%	22,9
	Zentrum Tau	42	0,5%	962	0,7%	22,9	401	0,3%	9,5
	GRW Wipptal/Eisacktal	58	0,7%	796	0,5%	13,7	666	0,5%	11,5
	Kolpingwerk Südtirol	37	0,5%	582	0,4%	15,7	1.585	1,1%	42,8
	Istitut Ladin Micurà de Rù	16	0,2%	452	0,3%	28,3	176	0,1%	11,0
	Freie Malschule Bozen	11	0,1%	375	0,3%	34,1	90	0,1%	8,2
	Genossenschaft für Regionalentwicklung und Weiterbildung TAT	21	0,3%	211	0,1%	10,0	263	0,2%	12,5
	14.3. Amt für Weiterbildung	8	0,1%	164	0,1%	20,5	200	0,1%	25,0
	GRW Sarntal	14	0,2%	159	0,1%	11,3	118	0,1%	8,4
	Weiterbildungseinrichtung Ergebnis		6.561	80,2%	116.038	78,5%	17,7	111.678	80,4%
Gesamtergebnis		8.176	100,0%	147.799	100,0%	18,1	138.944	100,0%	17,0

Eigenveranstaltungen/Ordentliche Tätigkeit/Projekte Sondermaßnahmen
Ohne Fach- und Berufsschulen

Tab. 3.3 Anbieter, Veranstaltungen und Teilnahmen nach Themenbereichen und Themen

Organisationstyp	Anbieter	Themenbereiche	Themen	VA	WBH	TN	Mittelwert		
Bildungshaus	Bildungshaus Kloster Neustift	Arbeit-Beruf	Arbeitssicherheit, Brandschutz	58	928	767	13,2		
			Betriebsführung	22	739	540	24,5		
			Handwerk	2	40	26	13,0		
			Hochschulkurse	6	230	152	25,3		
			Sanität	6	174	90	15,0		
			Soziale Dienste	1	85	19	19,0		
		Arbeit-Beruf Ergebnis				95	2.197	1.594	16,8
		Familie-Generationen	Familie und Kinder	2	56	19	9,5		
		Familie-Generationen Ergebnis				2	56	19	9,5
		Garten, Haus, Kochen	Garten, Kräuter, Blumen Kochen, Essen, Trinken	18	358	248	13,8		
				25	460	409	16,4		
		Garten, Haus, Kochen Ergebnis				43	818	657	15,3
		Gesundheit	Gesundheit und gesunder Lebensstil Körperpflege, Kosmetik Yoga und Körpererfahrung	82	3.093	1.098	13,4		
				1	32	12	12,0		
				4	174	54	13,5		
		Gesundheit Ergebnis				87	3.299	1.164	13,4
		Kreatives Gestalten	Basteln Freizeit, Feste, Spiele	17	224	195	11,5		
				2	17	906	453,0		
		Kreatives Gestalten Ergebnis				19	241	1.101	57,9
		Kultur	Film, Fotografie, Video Musik Zeichnen, Grafik, Schreiben	2	49	24	12,0		
				2	80	58	29,0		
				43	1.532	371	8,6		
		Kultur Ergebnis				47	1.661	453	9,6
		Persönliche Bildung	Rhetorik, Auftreten	12	207	143	11,9		
		Persönliche Bildung Ergebnis				12	207	143	11,9
		Religion-Ethik	Religion, Glaube, Spirituelles	16	186	611	38,2		
		Religion-Ethik Ergebnis				16	186	611	38,2
		Sprachen	Englisch Italienisch als Zweitsprache	1	40	16	16,0		
				1	40	20	20,0		
Sprachen Ergebnis				2	80	36	18,0		
Umwelt	Umwelt, Ökologie	50	679	1.130	22,6				
Umwelt Ergebnis				50	679	1.130	22,6		
Bildungshaus Kloster Neustift Ergebnis				373	9.424	6.908	18,5		
Bildungshaus Lichtenburg	Bildungshaus Lichtenburg	Arbeit-Beruf	Betriebsführung	47	273	720	15,3		
			Handel	21	566	218	10,4		
			Handwerk	2	5	43	21,5		
			Hochschulkurse	1	19	50	50,0		
			Landwirtschaft	1	9	26	26,0		
			Sanität	54	889	768	14,2		
			Soziale Dienste	35	770	365	10,4		
			Tourismus	2	125	67	33,5		
			Arbeit-Beruf Ergebnis				163	2.655	2.257

Eigenveranstaltungen/Ordentliche Tätigkeit/Projekte Sondermaßnahmen
Ohne Fach- und Berufsschulen

Organisationstyp	Anbieter	Themenbereiche	Themen	VA	WBH	TN	Mittelwert
		Familie-Generationen	Familie und Kinder Partnerschaft	28 2	596 23	344 28	12,3 14,0
		Familie-Generationen Ergebnis		30	620	372	12,4
		Garten, Haus, Kochen	Kochen, Essen, Trinken	3	13	83	27,7
		Garten, Haus, Kochen Ergebnis		3	13	83	27,7
		Gesundheit	Gesundheit und gesunder Lebensstil Körperpflege, Kosmetik Yoga und Körpererfahrung	35 3 1	744 26 9	399 35 0	11,4 11,7 0,0
		Gesundheit Ergebnis		39	779	434	11,1
		Kreatives Gestalten	Basteln Freizeit, Feste, Spiele	21 13	203 333	161 424	7,7 32,6
		Kreatives Gestalten Ergebnis		34	535	585	17,2
		Kultur	Film, Fotografie, Video Musik Tanz Zeichnen, Grafik, Schreiben	11 8 1 7	293 296 9 109	128 202 0 50	11,6 25,3 0,0 7,1
		Kultur Ergebnis		27	707	380	14,1
		Multiplikatoren- Bildung	Medien, Öffentlichkeitsarbeit Pädagogik und Erwachsenenbildung	3 14	50 226	22 488	7,3 34,9
		Multiplikatoren-Bildung Ergebnis		17	276	510	30,0
		Persönliche Bildung	Kommunikation, Gesprächsführung Lernen, Berufsorientierung Persönlichkeitsentfaltung, Psychologie Rhetorik, Auftreten	7 32 17 30	129 787 429 408	74 239 200 228	10,6 7,5 11,8 7,6
		Persönliche Bildung Ergebnis		86	1.753	741	8,6
		Politik-Gesellschaft	Mitwelt, Frieden, Eine Welt Politik, öffentliches Leben	1 3	17 53	0 25	0,0 8,3
		Politik-Gesellschaft Ergebnis		4	71	25	6,3
		Religion-Ethik	Religion, Glaube, Spirituelles	17	365	607	35,7
		Religion-Ethik Ergebnis		17	365	607	35,7
		Sprachen	Deutsch als Nicht-Zweitsprache	1	60	0	0,0
		Sprachen Ergebnis		1	60	0	0,0
		Bildungshaus Lichtenburg Ergebnis		421	7.834	5.994	14,2
	Bildungshaus Schloss Goldrain	Arbeit-Beruf	Betriebsführung Krankenpflege Sanität Tourismus	1 1 4 2	9 9 172 47	8 16 72 12	8,0 16,0 18,0 6,0
		Arbeit-Beruf Ergebnis		8	237	108	13,5
		EDV, Internet, Neue Medien	EDV und Informatik	3	20	31	10,3
		EDV, Internet, Neue Medien Ergebnis		3	20	31	10,3
		Familie-Generationen	Familie und Kinder Kinder- und Jugendarbeit	26 1	676 9	291 9	11,2 9,0
		Familie-Generationen Ergebnis		27	686	300	11,1
		Garten, Haus, Kochen	Garten, Kräuter, Blumen	1	9	11	11,0

Eigenveranstaltungen/Ordentliche Tätigkeit/Projekte Sondermaßnahmen
Ohne Fach- und Berufsschulen

Organisationstyp	Anbieter	Themenbereiche	Themen	VA	WBH	TN	Mittelwert
			Hauswirtschaft, Haushalt Kochen, Essen, Trinken	1 18	3 123	22 216	22,0 12,0
		Garten, Haus, Kochen Ergebnis		20	135	249	12,5
		Gesundheit	Gesundheit und gesunder Lebensstil Körperpflege, Kosmetik Massage Meditation, Entspannung Outdoor Sterbebegleitung Yoga und Körpererfahrung	53 4 34 2 2 1 83	652 62 192 23 27 19 383	551 35 233 14 18 13 923	10,4 8,8 6,9 7,0 9,0 13,0 11,1
		Gesundheit Ergebnis		179	1.358	1.787	10,0
		Kreatives Gestalten	Basteln Freizeit, Feste, Spiele	33 1	537 14	330 8	10,0 8,0
		Kreatives Gestalten Ergebnis		34	551	338	9,9
		Kultur	Film, Fotografie, Video Musik Zeichnen, Grafik, Schreiben	2 2 1	84 39 18	61 87 14	30,5 43,5 14,0
		Kultur Ergebnis		5	141	162	32,4
		Persönliche Bildung	Persönlichkeitsentfaltung, Psychologie Rhetorik, Auftreten	19 8	320 136	333 160	17,5 20,0
		Persönliche Bildung Ergebnis		27	456	493	18,3
		Politik-Gesellschaft	Politik, öffentliches Leben	4	29	47	11,8
		Politik-Gesellschaft Ergebnis		4	29	47	11,8
		Religion-Ethik	Religion, Glaube, Spirituelles	15	288	371	24,7
		Religion-Ethik Ergebnis		15	288	371	24,7
		Bildungshaus Schloss Goldrain Ergebnis		322	3.901	3.886	12,1
	Cusanus Akademie	Arbeit-Beruf	Betriebsführung Krankenpflege Religiöse Berufe Sanität Soziale Dienste	13 1 1 9 9	410 17 15 528 124	120 13 100 245 133	9,2 13,0 100,0 27,2 14,8
		Arbeit-Beruf Ergebnis		33	1.094	611	18,5
		Familie-Generationen	Familie und Kinder Kinder- und Jugendarbeit Partnerschaft	3 4 5	8 62 92	80 27 110	26,7 6,8 22,0
		Familie-Generationen Ergebnis		12	162	217	18,1
		Garten, Haus, Kochen	Garten, Kräuter, Blumen	1	5	8	8,0
		Garten, Haus, Kochen Ergebnis		1	5	8	8,0
		Gesundheit	Gesundheit und gesunder Lebensstil Meditation, Entspannung Yoga und Körpererfahrung	28 2 2	655 17 5	363 19 21	13,0 9,5 10,5
		Gesundheit Ergebnis		32	678	403	12,6
		Kreatives Gestalten	Freizeit, Feste, Spiele	5	120	108	21,6
		Kreatives Gestalten Ergebnis		5	120	108	21,6
		Kultur	Literatur Theater, Masken- und Bühnenbild, Kostüme	2 2	25 35	21 24	10,5 12,0

Eigenveranstaltungen/Ordentliche Tätigkeit/Projekte Sondermaßnahmen
Ohne Fach- und Berufsschulen

Organisationstyp	Anbieter	Themenbereiche	Themen	VA	WBH	TN	Mittelwert		
			Zeichnen, Grafik, Schreiben		2	43	20	10,0	
		Kultur Ergebnis			6	103	65	10,8	
		Multiplikatoren-Bildung	Medien, Öffentlichkeitsarbeit		2	73	21	10,5	
			Pädagogik und Erwachsenenbildung		5	156	59	11,8	
			Präsentieren, Moderieren		1	9	12	12,0	
		Multiplikatoren-Bildung Ergebnis			8	238	92	11,5	
		Persönliche Bildung	Kommunikation, Gesprächsführung		9	107	98	10,9	
			Lernen, Berufsorientierung		3	50	37	12,3	
			Persönlichkeitsentfaltung, Psychologie		11	156	156	14,2	
			Rhetorik, Auftreten		1	5	9	9,0	
		Persönliche Bildung Ergebnis			24	318	300	12,5	
		Politik-Gesellschaft	Mitwelt, Frieden, Eine Welt		9	287	146	16,2	
			Politik, öffentliches Leben		4	25	101	25,3	
		Politik-Gesellschaft Ergebnis			13	312	247	19,0	
		Religion-Ethik	Religion, Glaube, Spirituelles		8	65	350	43,8	
		Religion-Ethik Ergebnis			8	65	350	43,8	
		Umwelt	Umwelt, Ökologie		4	13	96	24,0	
		Umwelt Ergebnis			4	13	96	24,0	
		Cusanus Akademie Ergebnis			146	3.107	2.497	17,1	
	Haus der Familie - Lichtenstern	Arbeit-Beruf	Betriebsführung		1	12	73	73,0	
		Arbeit-Beruf Ergebnis			1	12	73	73,0	
		Familie-Generationen	Familie und Kinder		204	5.024	5.559	27,3	
			Partnerschaft		37	691	849	22,9	
		Familie-Generationen Ergebnis			241	5.715	6.408	26,6	
		Gesundheit	Gesundheit und gesunder Lebensstil			61	992	781	12,8
		Gesundheit Ergebnis			61	992	781	12,8	
		Kreatives Gestalten	Basteln			10	96	130	13,0
		Kreatives Gestalten Ergebnis			10	96	130	13,0	
		Kultur	Musik		11	149	205	18,6	
			Tanz		2	33	35	17,5	
		Kultur Ergebnis			13	183	240	18,5	
		Persönliche Bildung	Lernen, Berufsorientierung		5	67	54	10,8	
			Rhetorik, Auftreten		22	431	295	13,4	
	Persönliche Bildung Ergebnis			27	498	349	12,9		
	Haus der Familie - Lichtenstern Ergebnis			353	7.496	7.981	22,6		
	Bildungshaus Ergebnis			1.615	31.762	27.266	16,9		
Weiterbildungseinrichtung	14.3. Amt für Weiterbildung	Multiplikatoren-Bildung	Pädagogik und Erwachsenenbildung		7	155	172	24,6	
		Multiplikatoren-Bildung Ergebnis			7	155	172	24,6	
		Umwelt	Umwelt, Ökologie		1	9	28	28,0	
		Umwelt Ergebnis			1	9	28	28,0	
	14.3. Amt für Weiterbildung Ergebnis			8	164	200	25,0		
	Alpha & Beta Genossenschaft	Grundbildung	Alphabetisierung			12	689	174	14,5
Grundbildung Ergebnis			12	689	174	14,5			

Eigenveranstaltungen/Ordentliche Tätigkeit/Projekte Sondermaßnahmen
Ohne Fach- und Berufsschulen

Organisationstyp	Anbieter	Themenbereiche	Themen	VA	WBH	TN	Mittelwert
		Kultur	Kunstgeschichte und Kunstverständnis				
			Literatur	3	107	42	14,0
			Musik	2	120	18	9,0
			Theater, Masken- und Bühnenbild, Kostüme	1	73	12	12,0
				2	259	21	10,5
		Kultur Ergebnis		8	559	93	11,6
		Sprachen	Andere Sprachen	9	243	87	9,7
			Deutsch als Nicht-Zweitsprache	76	3.349	961	12,6
			Deutsch als Zweitsprache	238	11.478	2.854	12,0
			Englisch	134	6.117	1.300	9,7
			Französisch	11	304	118	10,7
			Italienisch als Nicht-Zweitsprache	24	1.026	295	12,3
			Italienisch als Zweitsprache	150	7.143	1.399	9,3
			Spanisch	7	220	60	8,6
			Vorbereitung auf die Zweisprachigkeitsprüfung, Sprachzertifizierungen	2	93	22	11,0
		Sprachen Ergebnis		651	29.974	7.096	10,9
		Alpha & Beta Genossenschaft Ergebnis		671	31.221	7.363	11,0
	AZB Cooperform	Sprachen	Andere Sprachen	1	45	5	5,0
			Deutsch als Nicht-Zweitsprache	3	0	28	9,3
			Deutsch als Zweitsprache	146	6.739	1.654	11,3
			Englisch	70	3.316	786	11,2
			Italienisch als Zweitsprache	99	4.474	1.126	11,4
		Sprachen Ergebnis		319	14.574	3.599	11,3
		AZB Cooperform Ergebnis		319	14.574	3.599	11,3
	Freie Malschule Bozen	Kultur	Zeichnen, Grafik, Schreiben	11	375	90	8,2
		Kultur Ergebnis		11	375	90	8,2
		Freie Malschule Bozen Ergebnis		11	375	90	8,2
	Genossenschaft für Regionalentwicklung und Weiterbildung TAT	Arbeit-Beruf	Arbeitssicherheit, Brandschutz	1	11	12	12,0
		Arbeit-Beruf Ergebnis		1	11	12	12,0
		Garten, Haus, Kochen	Garten, Kräuter, Blumen	4	14	36	9,0
			Hauswirtschaft, Haushalt	2	7	34	17,0
			Kochen, Essen, Trinken	1	3	20	20,0
		Garten, Haus, Kochen Ergebnis		7	24	90	12,9
		Gesundheit	Gesundheit und gesunder Lebensstil	6	36	88	14,7
		Gesundheit Ergebnis		6	36	88	14,7
		Kreatives Gestalten	Basteln	2	15	16	8,0
		Kreatives Gestalten Ergebnis		2	15	16	8,0
		Sprachen	Andere Sprachen	2	43	23	11,5
			Vorbereitung auf die Zweisprachigkeitsprüfung, Sprachzertifizierungen	2	52	22	11,0
		Sprachen Ergebnis		4	95	45	11,3
		Umwelt	Umwelt, Ökologie	1	31	12	12,0
		Umwelt Ergebnis		1	31	12	12,0

Eigenveranstaltungen/Ordentliche Tätigkeit/Projekte Sondermaßnahmen
Ohne Fach- und Berufsschulen

Organisationstyp	Anbieter	Themenbereiche	Themen	VA	WBH	TN	Mittelwert	
	Genossenschaft für Regionalentwicklung und Weiterbildung TAT Ergebnis			21	211	263	12,5	
	Genossenschaft für Weiterbildung und Regionalentwicklung	Arbeit-Beruf	Arbeitssicherheit, Brandschutz	10	144	99	9,9	
			Handwerk	3	93	28	9,3	
			Tourismus	4	16	36	9,0	
			Arbeit-Beruf Ergebnis			17	253	163
		EDV, Internet, Neue Medien	EDV und Informatik	EDV und Informatik	5	107	45	9,0
				Internet und neue Technologien	2	43	22	11,0
		EDV, Internet, Neue Medien Ergebnis			7	149	67	9,6
		Garten, Haus, Kochen	Kochen, Essen, Trinken		5	70	46	9,2
		Garten, Haus, Kochen Ergebnis			5	70	46	9,2
		Gesundheit	Erste Hilfe	Gesundheit und gesunder Lebensstil	2	32	18	9,0
				Gymnastik	1	28	19	19,0
				Meditation, Entspannung	4	57	47	11,8
				Sterbebegleitung	9	249	83	9,2
				Wassergymnastik und Schwimmen	1	11	20	20,0
				Yoga und Körpererfahrung	4	53	43	10,8
				Yoga und Körpererfahrung	22	539	254	11,5
		Gesundheit Ergebnis			43	969	484	11,3
		IVHS	Integrierte Volkshochschule		91	1.459	607	6,7
		IVHS Ergebnis			91	1.459	607	6,7
		Kreatives Gestalten	Basteln		17	367	161	9,5
		Kreatives Gestalten Ergebnis			17	367	161	9,5
		Kultur	Geschichte, Archäologie	Musik	2	48	29	14,5
				Musik	19	222	353	18,6
				Zeichnen, Grafik, Schreiben	3	67	37	12,3
		Kultur Ergebnis			24	337	419	17,5
		Persönliche Bildung	Kommunikation, Gesprächsführung	Persönlichkeitsentfaltung, Psychologie	7	47	121	17,3
				Persönlichkeitsentfaltung, Psychologie	1	8	14	14,0
	Persönliche Bildung Ergebnis			8	55	135	16,9	
	Religion-Ethik	Religion, Glaube, Spirituelles		4	33	44	11,0	
	Religion-Ethik Ergebnis			4	33	44	11,0	
	Sprachen	Englisch	Italienisch als Zweitsprache	7	128	90	12,9	
			Spanisch	6	293	80	13,3	
			Vorbereitung auf die Zweisprachigkeitsprüfung, Sprachzertifizierungen	1	27	8	8,0	
			Vorbereitung auf die Zweisprachigkeitsprüfung, Sprachzertifizierungen	11	427	96	8,7	
			Sprachen Ergebnis			25	875	274
	Umwelt	Umwelt, Ökologie		4	320	52	13,0	
	Umwelt Ergebnis			4	320	52	13,0	
	Genossenschaft für Weiterbildung und Regionalentwicklung Ergebnis			245	4.886	2.452	10,0	
	GRW Sarntal	Arbeit-Beruf	Arbeitssicherheit, Brandschutz	1	5	8	8,0	
			Gastgewerbe	2	13	18	9,0	
		Arbeit-Beruf Ergebnis			3	19	26	8,7
	Garten, Haus, Kochen	Garten, Kräuter, Blumen		1	5	8	8,0	

Eigenveranstaltungen/Ordentliche Tätigkeit/Projekte Sondermaßnahmen
Ohne Fach- und Berufsschulen

Organisationstyp	Anbieter	Themenbereiche	Themen	VA	WBH	TN	Mittelwert
			Hauswirtschaft, Haushalt Kochen, Essen, Trinken	2 1	21 9	16 8	8,0 8,0
		Garten, Haus, Kochen Ergebnis		4	36	32	8,0
		Gesundheit	Gesundheit und gesunder Lebensstil	1	8	8	8,0
		Gesundheit Ergebnis		1	8	8	8,0
		Kreatives Gestalten	Basteln	2	24	16	8,0
		Kreatives Gestalten Ergebnis		2	24	16	8,0
		Sprachen	Englisch	4	72	36	9,0
		Sprachen Ergebnis		4	72	36	9,0
	GRW Sarntal Ergebnis			14	159	118	8,4
	GRW Wipptal/Eisacktal	Arbeit-Beruf	Arbeitssicherheit, Brandschutz Industrie, technischer Bereich	41 1	432 21	481 8	11,7 8,0
		Arbeit-Beruf Ergebnis		42	453	489	11,6
		EDV, Internet, Neue Medien	EDV und Informatik	3	68	35	11,7
		EDV, Internet, Neue Medien Ergebnis		3	68	35	11,7
		Gesundheit	Erste Hilfe	4	56	58	14,5
		Gesundheit Ergebnis		4	56	58	14,5
		Persönliche Bildung	Kommunikation, Gesprächsführung	1	11	8	8,0
		Persönliche Bildung Ergebnis		1	11	8	8,0
		Sprachen	Deutsch als Zweitsprache Englisch Italienisch als Zweitsprache	4 3 1	80 96 32	37 29 10	9,3 9,7 10,0
		Sprachen Ergebnis		8	208	76	9,5
	GRW Wipptal/Eisacktal Ergebnis			58	796	666	11,5
	HGV-Service Genossenschaft	Arbeit-Beruf	Arbeitssicherheit, Brandschutz Tourismus	65 150	747 1.325	1.801 1.839	27,7 12,3
		Arbeit-Beruf Ergebnis		215	2.071	3.640	16,9
		Gesundheit	Erste Hilfe	12	135	167	13,9
		Gesundheit Ergebnis		12	135	167	13,9
	HGV-Service Genossenschaft Ergebnis			227	2.206	3.807	16,8
	Istitut Ladin Micurà de Rù	Kultur	Film, Fotografie, Video Musik Theater, Masken- und Bühnenbild, Kostüme	1 2 1	16 22 60	11 18 12	11,0 9,0 12,0
		Kultur Ergebnis		4	98	41	10,3
		Sprachen	Deutsch als Nicht-Zweitsprache Englisch Italienisch als Nicht-Zweitsprache Ladinisch für LadinernInnen Ladinisch für Nicht-LadinernInnen Spanisch	2 3 1 1 4 1	67 71 40 27 110 40	21 31 22 10 41 10	10,5 10,3 22,0 10,0 10,3 10,0
		Sprachen Ergebnis		12	354	135	11,3
	Istitut Ladin Micurà de Rù Ergebnis			16	452	176	11,0
	Katholischer Familienverband Südtirol	Arbeit-Beruf	Handwerk Krankenpflege	4 6	20 16	50 102	12,5 17,0
		Arbeit-Beruf Ergebnis		10	36	152	15,2

Eigenveranstaltungen/Ordentliche Tätigkeit/Projekte Sondermaßnahmen
Ohne Fach- und Berufsschulen

Organisationstyp	Anbieter	Themenbereiche	Themen	VA	WBH	TN	Mittelwert
		EDV, Internet, Neue Medien	EDV und Informatik Internet und neue Technologien	1 1	10 23	12 13	12,0 13,0
		EDV, Internet, Neue Medien Ergebnis		2	33	25	12,5
		Familie-Generationen	Familie und Kinder Partnerschaft	30 5	163 23	1.380 143	46,0 28,6
		Familie-Generationen Ergebnis		35	186	1.523	43,5
		Garten, Haus, Kochen	Garten, Kräuter, Blumen Hauswirtschaft, Haushalt Kochen, Essen, Trinken	1 2 6	3 77 33	18 24 99	18,0 12,0 16,5
		Garten, Haus, Kochen Ergebnis		9	114	141	15,7
		Gesundheit	Gesundheit und gesunder Lebensstil Gymnastik Körperpflege, Kosmetik Massage Meditation, Entspannung Sport Wassergymnastik und Schwimmen Yoga und Körpererfahrung	12 2 8 1 4 15 5 24	76 23 41 8 40 227 50 358	457 22 132 12 46 270 40 337	38,1 11,0 16,5 12,0 11,5 18,0 8,0 14,0
		Gesundheit Ergebnis		71	823	1.316	18,5
		Kreatives Gestalten	Basteln Freizeit, Feste, Spiele	22 14	168 263	439 249	20,0 17,8
		Kreatives Gestalten Ergebnis		36	431	688	19,1
		Kultur	Musik Theater, Masken- und Bühnenbild, Kostüme	6 6	120 128	65 132	10,8 22,0
		Kultur Ergebnis		12	248	197	16,4
		Persönliche Bildung	Persönlichkeitsentfaltung, Psychologie Rhetorik, Auftreten	3 1	13 4	51 8	17,0 8,0
		Persönliche Bildung Ergebnis		4	17	59	14,8
		Religion-Ethik	Religion, Glaube, Spirituelles	1	3	26	26,0
		Religion-Ethik Ergebnis		1	3	26	26,0
		Sprachen	Italienisch als Zweitsprache	1	13	10	10,0
		Sprachen Ergebnis		1	13	10	10,0
		Katholischer Familienverband Südtirol Ergebnis		181	1.904	4.137	22,9
	Katholisches Bildungswerk - KBW	Arbeit-Beruf	Krankenpflege Soziale Dienste	5 23	35 129	360 483	72,0 21,0
		Arbeit-Beruf Ergebnis		28	164	843	30,1
		Familie-Generationen	Partnerschaft	11	92	296	26,9
		Familie-Generationen Ergebnis		11	92	296	26,9
		Garten, Haus, Kochen	Garten, Kräuter, Blumen	1	3	20	20,0
		Garten, Haus, Kochen Ergebnis		1	3	20	20,0
		Gesundheit	Erste Hilfe Gesundheit und gesunder Lebensstil Outdoor	2 115 4	17 1.370 17	24 2.240 26	12,0 19,5 6,5
		Gesundheit Ergebnis		121	1.405	2.290	18,9
		Kreatives Gestalten	Basteln	4	29	86	21,5

Eigenveranstaltungen/Ordentliche Tätigkeit/Projekte Sondermaßnahmen
Ohne Fach- und Berufsschulen

Organisationstyp	Anbieter	Themenbereiche	Themen	VA	WBH	TN	Mittelwert
			Freizeit, Feste, Spiele	1	13	25	25,0
		Kreatives Gestalten Ergebnis		5	41	111	22,2
		Kultur	Film, Fotografie, Video	1	3	19	19,0
			Geschichte, Archäologie	2	3	57	28,5
			Musik	5	49	56	11,2
			Tanz	2	44	37	18,5
		Kultur Ergebnis		10	99	169	16,9
		Multiplikatoren-Bildung	Pädagogik und Erwachsenenbildung	10	265	263	26,3
		Multiplikatoren-Bildung Ergebnis		10	265	263	26,3
		Persönliche Bildung	Kommunikation, Gesprächsführung	1	5	4	4,0
			Persönlichkeitsentfaltung, Psychologie	59	308	1.950	33,1
		Persönliche Bildung Ergebnis		60	313	1.954	32,6
		Politik-Gesellschaft	Politik, öffentliches Leben	1	2	1	1,0
			Recht	1	3	27	27,0
		Politik-Gesellschaft Ergebnis		2	5	28	14,0
		Religion-Ethik	Religion, Glaube, Spirituelles	443	2.370	15.652	35,3
		Religion-Ethik Ergebnis		443	2.370	15.652	35,3
		Sprachen	Englisch	1	16	9	9,0
		Sprachen Ergebnis		1	16	9	9,0
		Katholisches Bildungswerk - KBW Ergebnis		692	4.772	21.635	31,3
	Kolpingwerk Südtirol	EDV, Internet, Neue Medien	EDV und Informatik	2	32	33	16,5
		EDV, Internet, Neue Medien Ergebnis		2	32	33	16,5
		Familie-Generationen	Kinder- und Jugendarbeit	1	3	26	26,0
		Familie-Generationen Ergebnis		1	3	26	26,0
		Garten, Haus, Kochen	Kochen, Essen, Trinken	1	11	11	11,0
		Garten, Haus, Kochen Ergebnis		1	11	11	11,0
		Gesundheit	Gesundheit und gesunder Lebensstil	11	89	380	34,5
			Gymnastik	1	160	110	110,0
		Gesundheit Ergebnis		12	249	490	40,8
		Grundbildung	Zweiter Bildungsweg Oberschule	1	3	13	13,0
		Grundbildung Ergebnis		1	3	13	13,0
		Kreatives Gestalten	Basteln	2	59	45	22,5
		Kreatives Gestalten Ergebnis		2	59	45	22,5
		Kultur	Geschichte, Archäologie	1	3	22	22,0
			Kunstgeschichte und Kunstverständnis				
			Theater, Masken- und Bühnenbild, Kostüme	3	16	89	29,7
			Zeichnen, Grafik, Schreiben	2	87	155	77,5
				1	85	12	12,0
		Kultur Ergebnis		7	191	278	39,7
		Religion-Ethik	Religion, Glaube, Spirituelles	7	23	514	73,4
		Religion-Ethik Ergebnis		7	23	514	73,4
		Umwelt	Geografie	4	12	175	43,8
		Umwelt Ergebnis		4	12	175	43,8

Eigenveranstaltungen/Ordentliche Tätigkeit/Projekte Sondermaßnahmen
Ohne Fach- und Berufsschulen

Organisationstyp	Anbieter	Themenbereiche	Themen	VA	WBH	TN	Mittelwert
	Kolpingwerk Südtirol Ergebnis			37	582	1.585	42,8
	KVW Bildung	Arbeit-Beruf	Arbeitssicherheit, Brandschutz Bauen Betriebsführung Büroorganisation Handwerk Krankenpflege Soziale Dienste	1 1 16 3 4 3 8	4 1 212 20 544 21 1.561	28 18 164 29 101 42 146	28,0 18,0 10,3 9,7 25,3 14,0 18,3
		Arbeit-Beruf Ergebnis		36	2.363	528	14,7
		EDV, Internet, Neue Medien	EDV und Informatik	120	1.110	927	7,7
		EDV, Internet, Neue Medien Ergebnis		120	1.110	927	7,7
		Familie-Generationen	Familie und Kinder Kinder- und Jugendarbeit Partnerschaft	36 6 5	573 102 13	406 137 95	11,3 22,8 19,0
		Familie-Generationen Ergebnis		47	688	638	13,6
		Garten, Haus, Kochen	Garten, Kräuter, Blumen Hauswirtschaft, Haushalt Kochen, Essen, Trinken	8 4 37	27 13 285	251 90 492	31,4 22,5 13,3
		Garten, Haus, Kochen Ergebnis		49	325	833	17,0
		Gesundheit	Erste Hilfe Gesundheit und gesunder Lebensstil Gymnastik Körperpflege, Kosmetik Massage Meditation, Entspannung Sport Sterbebegleitung Verkehrssicherheit Wassergymnastik und Schwimmen Yoga und Körpererfahrung	5 210 298 19 1 6 10 3 2 44 17	22 2.539 4.055 196 5 95 127 8 50 513 308	58 5.780 4.374 185 9 69 143 87 22 563 206	11,6 27,5 14,7 9,7 9,0 11,5 14,3 29,0 11,0 12,8 12,1
		Gesundheit Ergebnis		615	7.917	11.496	18,7
		Kreatives Gestalten	Basteln Freizeit, Feste, Spiele	52 8	753 40	532 200	10,2 25,0
		Kreatives Gestalten Ergebnis		60	793	732	12,2
		Kultur	Film, Fotografie, Video Geschichte, Archäologie Literatur Musik Tanz Zeichnen, Grafik, Schreiben	17 11 10 8 18 2	183 25 18 168 317 11	169 521 181 79 341 25	9,9 47,4 18,1 9,9 18,9 12,5
		Kultur Ergebnis		66	721	1.316	19,9
		Multiplikatoren-Bildung	Medien, Öffentlichkeitsarbeit Pädagogik und Erwachsenenbildung Präsentieren, Moderieren	2 7 3	8 29 15	34 145 30	17,0 20,7 10,0

Eigenveranstaltungen/Ordentliche Tätigkeit/Projekte Sondermaßnahmen
Ohne Fach- und Berufsschulen

Organisationstyp	Anbieter	Themenbereiche	Themen	VA	WBH	TN	Mittelwert	
		Multiplikatoren-Bildung Ergebnis		12	51	209	17,4	
		Persönliche Bildung	Kommunikation, Gesprächsführung	1	3	20	20,0	
			Lernen, Berufsorientierung	3	36	32	10,7	
			Persönlichkeitsentfaltung, Psychologie	31	110	646	20,8	
			Rhetorik, Auftreten	17	419	285	16,8	
		Persönliche Bildung Ergebnis		52	567	983	18,9	
		Politik-Gesellschaft	Mitwelt, Frieden, Eine Welt	2	4	58	29,0	
			Politik, öffentliches Leben	28	61	801	28,6	
			Recht	25	54	491	19,6	
		Politik-Gesellschaft Ergebnis		55	119	1.350	24,5	
		Religion-Ethik	Religion, Glaube, Spirituelles	22	53	706	32,1	
		Religion-Ethik Ergebnis		22	53	706	32,1	
		Sprachen	Andere Sprachen	1	22	6	6,0	
			Deutsch als Nicht-Zweitsprache	3	112	9	3,0	
			Deutsch als Zweitsprache	7	247	66	9,4	
			Englisch	41	1.051	406	9,9	
			Französisch	3	74	24	8,0	
			Italienisch als Zweitsprache	38	1.544	370	9,7	
			Vorbereitung auf die Zweisprachigkeitsprüfung, Sprachzertifizierungen	6	232	57	9,5	
		Sprachen Ergebnis		99	3.282	938	9,5	
		Umwelt	Naturwissenschaften	1	1	35	35,0	
			Umwelt, Ökologie	8	49	311	38,9	
		Umwelt Ergebnis		9	51	346	38,4	
		KVW Bildung Ergebnis		1.242	18.041	21.002	16,9	
	SBB-Weiterbildungsgenossenschaft	Arbeit-Beruf	Arbeitssicherheit, Brandschutz	64	712	1.342	21,0	
				Handel	24	155	599	25,0
				Handwerk	7	74	127	18,1
				Landwirtschaft	131	1.150	5.613	42,8
				Tourismus	28	788	538	19,2
			Arbeit-Beruf Ergebnis		254	2.880	8.219	32,4
			EDV, Internet, Neue Medien	EDV und Informatik	33	805	581	17,6
			EDV, Internet, Neue Medien Ergebnis		33	805	581	17,6
			Garten, Haus, Kochen	Garten, Kräuter, Blumen	11	63	318	28,9
				Hauswirtschaft, Haushalt	30	1.154	339	11,3
				Kochen, Essen, Trinken	67	574	899	13,4
			Garten, Haus, Kochen Ergebnis		108	1.790	1.556	14,4
			Gesundheit	Erste Hilfe	66	395	1.355	20,5
				Gesundheit und gesunder Lebensstil	47	443	1.307	27,8
				Gymnastik	4	46	43	10,8
				Körperpflege, Kosmetik	2	8	26	13,0
			Gesundheit Ergebnis		119	893	2.731	22,9
			Kreatives Gestalten	Basteln	68	657	658	9,7
				Freizeit, Feste, Spiele	1	16	32	32,0
		Kreatives Gestalten Ergebnis		69	673	690	10,0	

Eigenveranstaltungen/Ordentliche Tätigkeit/Projekte Sondermaßnahmen
Ohne Fach- und Berufsschulen

Organisationstyp	Anbieter	Themenbereiche	Themen	VA	WBH	TN	Mittelwert
		Kultur	Film, Fotografie, Video Musik	1 3	8 40	10 42	10,0 14,0
		Kultur Ergebnis		4	48	52	13,0
		Multiplikatoren- Bildung	Medien, Öffentlichkeitsarbeit	1	5	16	16,0
		Multiplikatoren-Bildung Ergebnis		1	5	16	16,0
		Persönliche Bildung	Persönlichkeitsentfaltung, Psychologie	25	101	1.223	48,9
		Persönliche Bildung Ergebnis		25	101	1.223	48,9
		Politik-Gesellschaft	Politik, öffentliches Leben Recht	2 30	4 141	85 932	42,5 31,1
		Politik-Gesellschaft Ergebnis		32	145	1.017	31,8
		Religion-Ethik	Religion, Glaube, Spirituelles	1	4	11	11,0
		Religion-Ethik Ergebnis		1	4	11	11,0
		Sprachen	Englisch	4	80	35	8,8
		Sprachen Ergebnis		4	80	35	8,8
		Umwelt	Umwelt, Ökologie	5	24	104	20,8
		Umwelt Ergebnis		5	24	104	20,8
		SBB-Weiterbildungsgenossenschaft Ergebnis		655	7.448	16.235	24,8
	Volkshochschule Südtirol	Arbeit-Beruf	Arbeitssicherheit, Brandschutz Bauen Betriebsführung Büroorganisation	1 1 9 1	3 3 130 6	14 10 99 12	14,0 10,0 11,0 12,0
		Arbeit-Beruf Ergebnis		12	142	135	11,3
		EDV, Internet, Neue Medien	EDV und Informatik Internet und neue Technologien	55 7	1.110 45	644 65	11,7 9,3
		EDV, Internet, Neue Medien Ergebnis		62	1.155	709	11,4
		Familie-Generationen	Familie und Kinder	2	5	21	10,5
		Familie-Generationen Ergebnis		2	5	21	10,5
		Garten, Haus, Kochen	Garten, Kräuter, Blumen Hauswirtschaft, Haushalt Kochen, Essen, Trinken	22 9 140	135 51 722	301 89 1.493	13,7 9,9 10,7
		Garten, Haus, Kochen Ergebnis		171	909	1.883	11,0
		Gesundheit	Erste Hilfe Gesundheit und gesunder Lebensstil Gymnastik Körperpflege, Kosmetik Massage Meditation, Entspannung Outdoor Sport Verkehrssicherheit Wassergymnastik und Schwimmen Yoga und Körpererfahrung	12 47 111 22 2 22 1 107 1 24 23	51 625 1.383 95 8 162 8 1.680 3 269 376	85 580 1.435 209 16 205 10 1.282 6 308 277	7,1 12,3 12,9 9,5 8,0 9,3 10,0 12,0 6,0 12,8 12,0
		Gesundheit Ergebnis		372	4.661	4.413	11,9
		IVHS	Integrierte Volkshochschule	207	2.471	1.251	6,0

Eigenveranstaltungen/Ordentliche Tätigkeit/Projekte Sondermaßnahmen
Ohne Fach- und Berufsschulen

Organisationstyp	Anbieter	Themenbereiche	Themen	VA	WBH	TN	Mittelwert
		IVHS Ergebnis		207	2.471	1.251	6,0
		Kreatives Gestalten	Basteln	38	434	312	8,2
			Freizeit, Feste, Spiele	1	5	31	31,0
		Kreatives Gestalten Ergebnis		39	439	343	8,8
		Kultur	Film, Fotografie, Video	19	272	452	23,8
			Geschichte, Archäologie	43	171	751	17,5
			Kunstgeschichte und Kunstverständnis				
			Literatur	15	88	449	29,9
			Musik	15	97	176	11,7
			Tanz	31	255	511	16,5
			Zeichnen, Grafik, Schreiben	11	191	164	14,9
				22	435	170	7,7
		Kultur Ergebnis		156	1.509	2.673	17,1
		Multiplikatoren-Bildung	Medien, Öffentlichkeitsarbeit	5	62	49	9,8
			Pädagogik und Erwachsenenbildung	1	0	0	0,0
			Präsentieren, Moderieren	10	43	88	8,8
		Multiplikatoren-Bildung Ergebnis		16	105	137	8,6
		Persönliche Bildung	Kommunikation, Gesprächsführung	5	75	37	7,4
			Lernen, Berufsorientierung	5	36	49	9,8
			Persönlichkeitsentfaltung, Psychologie	7	25	153	21,9
			Rhetorik, Auftreten	12	54	156	13,0
		Persönliche Bildung Ergebnis		29	190	395	13,6
		Politik-Gesellschaft	Philosophie	1	3	27	27,0
			Politik, öffentliches Leben	1	8	6	6,0
			Recht	1	3	8	8,0
		Politik-Gesellschaft Ergebnis		3	13	41	13,7
		Religion-Ethik	Religion, Glaube, Spirituelles	2	5	204	102,0
		Religion-Ethik Ergebnis		2	5	204	102,0
		Sprachen	Andere Sprachen	46	322	628	13,7
			Deutsch als Zweitsprache	15	369	155	10,3
			Englisch	143	3.365	1.459	10,2
			Französisch	19	404	167	8,8
			Italienisch als Zweitsprache	26	587	246	9,5
			Ladinisch für Nicht-LadinerInnen	6	83	48	8,0
			Spanisch	14	294	144	10,3
			Vorbereitung auf die Zweisprachigkeitsprüfung, Sprachzertifizierungen	19	412	207	10,9
			Sprachen Ergebnis		288	5.836	3.054
		Umwelt	Geografie	14	35	945	67,5
			Naturwissenschaften	10	37	173	17,3
			Umwelt, Ökologie	7	20	73	10,4
		Umwelt Ergebnis		31	92	1.191	38,4
		Volkshochschule Südtirol Ergebnis		1.390	17.533	16.450	11,8
	Volkshochschule Urania Meran Genossenschaft	Arbeit-Beruf	Betriebsführung	3	56	24	8,0

Eigenveranstaltungen/Ordentliche Tätigkeit/Projekte Sondermaßnahmen
Ohne Fach- und Berufsschulen

Organisationstyp	Anbieter	Themenbereiche	Themen	VA	WBH	TN	Mittelwert
			Büroorganisation	1		8	9,0
			Handel	1		1	2,0
			Soziale Dienste	3		6	19,3
			Tourismus	7		105	64
						64	9,1
			Arbeit-Beruf Ergebnis	15		176	157
			EDV, Internet, Neue Medien				
			EDV und Informatik	31		326	262
			Internet und neue Technologien	9		48	110
			EDV, Internet, Neue Medien Ergebnis	40		374	372
			Familie-Generationen				
			Familie und Kinder	6		19	73
			Kinder- und Jugendarbeit	1		8	10
			Familie-Generationen Ergebnis	7		27	83
			Garten, Haus, Kochen				
			Garten, Kräuter, Blumen	4		51	48
			Kochen, Essen, Trinken	19		101	200
			Garten, Haus, Kochen Ergebnis	23		152	248
			Gesundheit				
			Erste Hilfe	5		23	51
			Gesundheit und gesunder Lebensstil	49		466	515
			Gymnastik	22		284	231
			Meditation, Entspannung	1		8	8
			Wassergymnastik und Schwimmen	12		222	153
			Yoga und Körpererfahrung	6		91	65
			Gesundheit Ergebnis	95		1.094	1.023
			IVHS				
			Integrierte Volkshochschule	34		476	226
			IVHS Ergebnis	34		476	226
			Kreatives Gestalten				
			Basteln	12		208	96
			Freizeit, Feste, Spiele	12		379	120
			Kreatives Gestalten Ergebnis	24		587	216
			Kultur				
			Film, Fotografie, Video	1		15	9
			Geschichte, Archäologie	12		32	316
			Kunstgeschichte und Kunstverständnis				
				10		49	164
			Literatur	8		24	104
			Musik	63		1.063	633
			Theater, Masken- und Bühnenbild, Kostüme	1		6	11
			Zeichnen, Grafik, Schreiben	5		57	37
			Kultur Ergebnis	100		1.246	1.274
			Multiplikatoren-Bildung				
			Medien, Öffentlichkeitsarbeit	7		55	262
			Pädagogik und Erwachsenenbildung	9		115	42
			Multiplikatoren-Bildung Ergebnis	16		170	304
			Persönliche Bildung				
			Lernen, Berufsorientierung	2		7	22
			Persönlichkeitsentfaltung, Psychologie	7		40	79
			Persönliche Bildung Ergebnis	9		47	101
			Politik-Gesellschaft				
			Philosophie	7		19	105
			Politik, öffentliches Leben	5		36	159
			Politik-Gesellschaft Ergebnis	12		54	264

Eigenveranstaltungen/Ordentliche Tätigkeit/Projekte Sondermaßnahmen
Ohne Fach- und Berufsschulen

Organisationstyp	Anbieter	Themenbereiche	Themen	VA	WBH	TN	Mittelwert	
		Religion-Ethik	Religion, Glaube, Spirituelles	5	137	198	39,6	
		Religion-Ethik Ergebnis		5	137	198	39,6	
		Sprachen	Andere Sprachen	2	44	20	10,0	
			Englisch	58	1.690	568	9,8	
			Französisch	6	149	47	7,8	
			Spanisch	12	279	109	9,1	
		Sprachen Ergebnis		78	2.161	744	9,5	
		Umwelt	Geografie	23	70	2.144	93,2	
			Naturwissenschaften	12	148	141	11,8	
			Umwelt, Ökologie	8	77	141	17,6	
		Umwelt Ergebnis		43	295	2.426	56,4	
		Volkshochschule Urania Meran Genossenschaft Ergebnis		501	6.997	7.636	15,2	
	WIFI - Weiterbildung	Arbeit-Beruf	Betriebsführung	113	1.216	1.993	17,6	
			Büroorganisation	22	243	209	9,5	
			Handel	2	157	52	26,0	
			Arbeit-Beruf Ergebnis		137	1.616	2.254	16,5
		EDV, Internet, Neue Medien	EDV und Informatik	EDV und Informatik	29	459	280	9,7
				Internet und neue Technologien	8	46	155	19,4
			EDV, Internet, Neue Medien Ergebnis		37	505	435	11,8
		Gesundheit	Gesundheit und gesunder Lebensstil		2	11	21	10,5
			Gesundheit Ergebnis		2	11	21	10,5
		Multiplikatoren-Bildung	Medien, Öffentlichkeitsarbeit	Präsentieren, Moderieren	6	58	198	33,0
				Präsentieren, Moderieren	4	45	43	10,8
			Multiplikatoren-Bildung Ergebnis		10	103	241	24,1
		Persönliche Bildung	Kommunikation, Gesprächsführung	Persönlichkeitsentfaltung, Psychologie	4	61	38	9,5
				Rhetorik, Auftreten	8	95	87	10,9
				Rhetorik, Auftreten	6	78	57	9,5
			Persönliche Bildung Ergebnis		18	234	182	10,1
		Politik-Gesellschaft	Recht		15	96	394	26,3
			Politik-Gesellschaft Ergebnis		15	96	394	26,3
		Sprachen	Englisch	Englisch	4	141	37	9,3
				Italienisch als Zweitsprache	3	26	36	12,0
		Sprachen Ergebnis		7	167	73	10,4	
	Umwelt	Umweltschutz		5	24	263	52,6	
		Umwelt Ergebnis		5	24	263	52,6	
		WIFI - Weiterbildung Ergebnis		231	2.756	3.863	16,7	
	Zentrum Tau	EDV, Internet, Neue Medien	EDV und Informatik	1	13	8	8,0	
				EDV, Internet, Neue Medien Ergebnis		1	13	8
		Familie-Generationen	Kinder- und Jugendarbeit		2	37	5	2,5
			Familie-Generationen Ergebnis		2	37	5	2,5
		Garten, Haus, Kochen	Kochen, Essen, Trinken		1	20	8	8,0
			Garten, Haus, Kochen Ergebnis		1	20	8	8,0
	Gesundheit	Gesundheit und gesunder Lebensstil		6	103	57	9,5	

Eigenveranstaltungen/Ordentliche Tätigkeit/Projekte Sondermaßnahmen
 Ohne Fach- und Berufsschulen

Organisationstyp	Anbieter	Themenbereiche	Themen	VA	WBH	TN	Mittelwert	
			Gymnastik		9	113	90	10,0
			Meditation, Entspannung		2	16	25	12,5
			Yoga und Körpererfahrung		7	90	66	9,4
		Gesundheit Ergebnis			24	322	238	9,9
		Kultur	Kunstgeschichte und Kunstverständnis		1	9	9	9,0
			Literatur		1	57	10	10,0
		Kultur Ergebnis			2	65	19	9,5
		Multiplikatoren-Bildung	Pädagogik und Erwachsenenbildung		3	18	4	1,3
		Multiplikatoren-Bildung Ergebnis			3	18	4	1,3
		Persönliche Bildung	Persönlichkeitsentfaltung, Psychologie		4	319	26	6,5
		Persönliche Bildung Ergebnis			4	319	26	6,5
		Religion-Ethik	Religion, Glaube, Spirituelles		3	7	72	24,0
		Religion-Ethik Ergebnis			3	7	72	24,0
		Sprachen	Italienisch als Zweitsprache		2	160	21	10,5
		Sprachen Ergebnis			2	160	21	10,5
	Zentrum Tau Ergebnis				42	962	401	9,5
Weiterbildungseinrichtung Ergebnis					6.561	116.038	111.678	17,0
Gesamtergebnis					8.176	147.799	138.944	17,0

Eigenveranstaltungen/Ordentliche Tätigkeit/Projekte Sondermaßnahmen
Ohne Fach- und Berufsschulen

Tab 3.4 **Anbieter mit Veranstaltungen, Weiterbildungsstunden und Teilnahmen nach Bezirk**
(ohne Bildungshäuser)

Name Organisation		14.03. Amt für Weiterbildung				
Kursbezirk	Veranstaltungen	Veranstaltungen in %	Weiterbildungsstunden	Weiterbildungsstunden in %	Teilnahmen	Teilnahmen in %
Eisacktal	3	37,5%	71	43,5%	56	28,0%
Bozen	2	25,0%	49	30,1%	27	13,5%
Salten/Schlern	2	25,0%	32	19,5%	60	30,0%
Burggrafenamt	1	12,5%	11	6,9%	57	28,5%
	8	100,0%	164	100,0%	200	100,0%
Name Organisation		Alpha & Beta Genossenschaft				
Kursbezirk	Veranstaltungen	Veranstaltungen in %	Weiterbildungsstunden	Weiterbildungsstunden in %	Teilnahmen	Teilnahmen in %
Bozen	437	65,1%	19.440	62,3%	4.848	65,8%
Burggrafenamt	138	20,6%	6.488	20,8%	1.468	19,9%
Eisacktal	42	6,3%	2.228	7,1%	517	7,0%
Überetsch/Unterland	24	3,6%	1.727	5,5%	227	3,1%
Salten/Schlern	6	0,9%	389	1,2%	52	0,7%
Pustertal	11	1,6%	367	1,2%	121	1,6%
Vinschgau	6	0,9%	303	1,0%	57	0,8%
Wipptal	7	1,0%	280	0,9%	73	1,0%
	671	100,0%	31.221	100,0%	7.363	100,0%
Name Organisation		AZB Cooperform				
Kursbezirk	Veranstaltungen	Veranstaltungen in %	Weiterbildungsstunden	Weiterbildungsstunden in %	Teilnahmen	Teilnahmen in %
Bozen	240	75,2%	11.019	75,6%	2.730	75,9%
Salten/Schlern	17	5,3%	754	5,2%	175	4,9%
Vinschgau	11	3,4%	629	4,3%	115	3,2%
Eisacktal	12	3,8%	558	3,8%	118	3,3%
Burggrafenamt	11	3,4%	477	3,3%	151	4,2%
Wipptal	12	3,8%	404	2,8%	144	4,0%
Pustertal	9	2,8%	368	2,5%	98	2,7%
Überetsch/Unterland	7	2,2%	367	2,5%	68	1,9%
	319	100,0%	14.574	100,0%	3.599	100,0%
Name Organisation		Freie Malschule Bozen				
Kursbezirk	Veranstaltungen	Veranstaltungen in %	Weiterbildungsstunden	Weiterbildungsstunden in %	Teilnahmen	Teilnahmen in %
Bozen	Bozen	11	100,0%	375	100,0%	90
Gesamtergebnis		11	100,0%	375	100,0%	90
Name Organisation		GRW TAT				
Kursbezirk	Veranstaltungen	Veranstaltungen in %	Weiterbildungsstunden	Weiterbildungsstunden in %	Teilnahmen	Teilnahmen in %
Pustertal	21	100,0%	211	100,0%	263	100,0%
	21	100,0%	211	100,0%	263	100,0%
Name Organisation		GWR Vinschgau				
Kursbezirk	Veranstaltungen	Veranstaltungen in %	Weiterbildungsstunden	Weiterbildungsstunden in %	Teilnahmen	Teilnahmen in %
Vinschgau	234	95,5%	4.737	96,9%	2.340	95,4%
Burggrafenamt	9	3,7%	128	2,6%	87	3,5%
Bozen	2	0,8%	21	0,4%	25	1,0%
	245	100,0%	4.886	100,0%	2.452	100,0%

Eigenveranstaltungen/Ordentliche Tätigkeit/Projekte Sondermaßnahmen
Ohne Fach- und Berufsschulen

Name Organisation		GRW Sarntal				
Kursbezirk	Veranstaltungen	Veranstaltungen in %	Weiterbildungsstunden	Weiterbildungsstunden in %	Teilnahmen	Teilnahmen in %
Pustertal	Salten/Schlern	14	100,0%	159	100,0%	118
		14	100,0%	159	100,0%	118
Name Organisation		GRW Wipptal/Eisacktal				
Wipptal	57	98,3%	791	99,3%	656	98,5%
Eisacktal	1	1,7%	5	0,7%	10	1,5%
	58	100,0%	796	100,0%	666	100,0%
Name Organisation		HGV				
Kursbezirk	Veranstaltungen	Veranstaltungen in %	Weiterbildungsstunden	Weiterbildungsstunden in %	Teilnahmen	Teilnahmen in %
Bozen	54	23,9%	515	23,6%	836	22,0%
Burggrafenamt	58	25,7%	455	20,9%	942	24,8%
Pustertal	40	17,7%	433	19,9%	851	22,4%
Salten/Schlern	21	9,3%	380	17,4%	310	8,2%
Eisacktal	32	14,2%	201	9,2%	490	12,9%
Vinschgau	12	5,3%	128	5,9%	235	6,2%
Überetsch/Unterland	7	3,1%	56	2,6%	107	2,8%
Wipptal	2	0,9%	11	0,5%	28	0,7%
	226	100,0%	2.179	100,0%	3.799	100,0%
Name Organisation		Istitut Ladin Micurà de Rù				
Kursbezirk	Veranstaltungen	Veranstaltungen in %	Weiterbildungsstunden	Weiterbildungsstunden in %	Teilnahmen	Teilnahmen in %
Pustertal	8	50,0%	242	53,5%	79	44,9%
Salten/Schlern	8	50,0%	210	46,5%	97	55,1%
	16	100,0%	452	100,0%	176	100,0%
Name Organisation		KFS				
Kursbezirk	Veranstaltungen	Veranstaltungen in %	Weiterbildungsstunden	Weiterbildungsstunden in %	Teilnahmen	Teilnahmen in %
Pustertal	65	35,9%	619	32,5%	1.195	28,9%
Vinschgau	29	16,0%	414	21,7%	496	12,0%
Überetsch/Unterland	21	11,6%	327	17,2%	449	10,9%
Burggrafenamt	29	16,0%	298	15,6%	726	17,5%
Salten/Schlern	19	10,5%	141	7,4%	520	12,6%
Wipptal	4	2,2%	57	3,0%	67	1,6%
Eisacktal	12	6,6%	40	2,1%	668	16,1%
Bozen	2	1,1%	8	0,4%	16	0,4%
	181	100,0%	1.904	100,0%	4.137	100,0%
Name Organisation		KBW				
Kursbezirk	Veranstaltungen	Veranstaltungen in %	Weiterbildungsstunden	Weiterbildungsstunden in %	Teilnahmen	Teilnahmen in %
Burggrafenamt	173	25,1%	983	20,7%	5.791	26,8%
Bozen	119	17,3%	970	20,5%	3.759	17,4%
Überetsch/Unterland	101	14,7%	716	15,1%	3.066	14,2%
Salten/Schlern	76	11,0%	604	12,7%	1.944	9,0%
Eisacktal	79	11,5%	560	11,8%	2.907	13,5%
Pustertal	63	9,1%	420	8,9%	2.110	9,8%
Vinschgau	58	8,4%	371	7,8%	1.543	7,1%
Wipptal	20	2,9%	116	2,5%	462	2,1%
	689	100,0%	4.740	100,0%	21.582	100,0%

Eigenveranstaltungen/Ordentliche Tätigkeit/Projekte Sondermaßnahmen
Ohne Fach- und Berufsschulen

Name Organisation	Kolpingwerk Südtirol					
Kursbezirk	Veranstaltungen	Veranstaltungen in %	Weiterbildungsstunden	Weiterbildungsstunden in %	Teilnahmen	Teilnahmen in %
Bozen	19	55,9%	238	42,1%	648	43,3%
Überetsch/Unterland	6	17,6%	203	35,8%	302	20,2%
Pustertal	1	2,9%	80	14,1%	23	1,5%
Burggrafenamt	2	5,9%	18	3,2%	37	2,5%
Eisacktal	2	5,9%	15	2,6%	202	13,5%
Salten/Schlern	2	5,9%	7	1,3%	80	5,3%
Wipptal	1	2,9%	3	0,5%	168	11,2%
Vinschgau	1	2,9%	3	0,5%	36	2,4%
	34	100,0%	566	100,0%	1.496	100,0%
Name Organisation	KVV Bildung					
Kursbezirk	Veranstaltungen	Veranstaltungen in %	Weiterbildungsstunden	Weiterbildungsstunden in %	Teilnahmen	Teilnahmen in %
Burggrafenamt	261	21,0%	4.269	23,7%	4.335	20,6%
Eisacktal	168	13,5%	4.038	22,4%	2.659	12,7%
Pustertal	246	19,8%	3.256	18,0%	5.336	25,4%
Vinschgau	148	11,9%	1.961	10,9%	2.114	10,1%
Wipptal	123	9,9%	1.406	7,8%	1.736	8,3%
Überetsch/Unterland	110	8,9%	1.267	7,0%	1.564	7,4%
Bozen	82	6,6%	929	5,1%	1.326	6,3%
Salten/Schlern	104	8,4%	915	5,1%	1.932	9,2%
	1.242	100,0%	18.041	100,0%	21.002	100,0%
Name Organisation	SBB					
Kursbezirk	Veranstaltungen	Veranstaltungen in %	Weiterbildungsstunden	Weiterbildungsstunden in %	Teilnahmen	Teilnahmen in %
Bozen	132	20,2%	2.254	30,3%	3.183	19,6%
Burggrafenamt	119	18,2%	1.467	19,7%	2.600	16,0%
Vinschgau	116	17,7%	1.241	16,7%	2.186	13,5%
Überetsch/Unterland	99	15,1%	754	10,1%	2.264	13,9%
Pustertal	62	9,5%	602	8,1%	2.048	12,6%
Eisacktal	56	8,5%	588	7,9%	1.704	10,5%
Salten/Schlern	61	9,3%	482	6,5%	1.905	11,7%
Wipptal	10	1,5%	60	0,8%	345	2,1%
	655	100,0%	7.448	100,0%	16.235	100,0%
Name Organisation	VHS					
Kursbezirk	Veranstaltungen	Veranstaltungen in %	Weiterbildungsstunden	Weiterbildungsstunden in %	Teilnahmen	Teilnahmen in %
Bozen	302	22,0%	4.330	24,9%	3.898	24,4%
Überetsch/Unterland	271	19,8%	3.558	20,5%	2.884	18,1%
Eisacktal	297	21,6%	3.260	18,8%	2.949	18,5%
Pustertal	244	17,8%	3.211	18,5%	3.323	20,8%
Burggrafenamt	115	8,4%	1.322	7,6%	1.482	9,3%
Salten/Schlern	93	6,8%	1.076	6,2%	1.065	6,7%
Wipptal	49	3,6%	586	3,4%	359	2,2%
Vinschgau	1	0,1%	24	0,1%	11	0,1%
	1.372	100,0%	17.368	100,0%	15.971	100,0%

Eigenveranstaltungen/Ordentliche Tätigkeit/Projekte Sondermaßnahmen
Ohne Fach- und Berufsschulen

Name Organisation		Urania Meran				
Kursbezirk	Veranstaltungen	Veranstaltungen in %	Weiterbildungsstunden	Weiterbildungsstunden in %	Teilnahmen	Teilnahmen in %
Burggrafenamt	495	98,8%	6.882	98,4%	7.565	99,1%
Salten/Schlern	3	0,6%	104	1,5%	26	0,3%
Vinschgau	1	0,2%	4	0,1%	5	0,1%
Bozen	1	0,2%	4	0,1%	16	0,2%
Eisacktal	1	0,2%	3	0,0%	24	0,3%
	501	100,0%	6.997	100,0%	7.636	100,0%
Name Organisation		WIFI				
Kursbezirk	Veranstaltungen	Veranstaltungen in %	Weiterbildungsstunden	Weiterbildungsstunden in %	Teilnahmen	Teilnahmen in %
Bozen	227	98,3%	2.744	99,6%	3.587	92,9%
Eisacktal	1	0,4%	6	0,2%	138	3,6%
Pustertal	2	0,9%	4	0,1%	89	2,3%
Burggrafenamt	1	0,4%	2	0,1%	49	1,3%
	231	100,0%	2.756	100,0%	3.863	100,0%
Name Organisation		Zentrum Tau				
Kursbezirk	Veranstaltungen	Veranstaltungen in %	Weiterbildungsstunden	Weiterbildungsstunden in %	Teilnahmen	Teilnahmen in %
Überetsch/Unterland	42	100,0%	962	100,0%	401	100,0%
	42	100,0%	962	100,0%	401	100,0%

Quelle: Wave

Eigenveranstaltungen/Ordentliche Tätigkeit/Projekte Sondermaßnahmen
Ohne Fach- und Berufsschulen

Tab 3.5 Förderämter nach Anzahl der Veranstaltungen

Gefördert von	Anbieter	Veranstaltungen		Weiterbildungsstunden		Teilnahmen
		Anzahl	%	Anzahl	%	Summe
14.3. Amt für Weiterbildung	Alpha & Beta Genossenschaft	390	5,1%	17.807	12,9%	3.885
	Volkshochschule Südtirol	1.390	18,1%	17.533	12,7%	16.450
	KVW Bildung	987	12,8%	15.035	10,9%	16.956
	AZB Cooperform	168	2,2%	7.915	5,8%	1.779
	Bildungshaus Kloster Neustift	264	3,4%	7.683	5,6%	4.460
	Haus der Familie - Lichtenstern	343	4,5%	7.341	5,3%	7.934
	Volkshochschule Urania Meran					
	Genossenschaft	501	6,5%	6.997	5,1%	7.636
	SBB-Weiterbildungsgenossenschaft	605	7,9%	6.064	4,4%	15.176
	Bildungshaus Lichtenburg	287	3,7%	5.265	3,8%	3.970
	Genossenschaft für Weiterbildung und Regionalentwicklung	245	3,2%	4.886	3,6%	2.452
	Katholisches Bildungswerk - KBW	688	9,0%	4.762	3,5%	21.456
	Bildungshaus Schloss Goldrain	313	4,1%	3.644	2,6%	3.757
	Cusanus Akademie	146	1,9%	3.107	2,3%	2.497
	HGV-Service Genossenschaft	145	1,9%	1.747	1,3%	2.586
	Katholischer Familienverband Südtirol	160	2,1%	1.742	1,3%	3.086
	Zentrum Tau	41	0,5%	952	0,7%	389
	GRW Wipptal/Eisacktal	58	0,8%	796	0,6%	666
	Kolpingwerk Südtirol	37	0,5%	582	0,4%	1.585
	Istitut Ladin Micurà de Rù	14	0,2%	415	0,3%	158
Freie Malschule Bozen	11	0,1%	375	0,3%	90	
Genossenschaft für Regionalentwicklung und Weiterbildung TAT	21	0,3%	211	0,2%	263	
GRW Sarntal	14	0,2%	159	0,1%	118	
14.3. Amt für Weiterbildung		7	0,1%	155	0,1%	154
14.3. Amt für Weiterbildung Ergebnis		6.835	88,9%	115.172	83,7%	117.503
15.3. Amt für Zweisprachigkeit und Fremdsprachen	Alpha & Beta Genossenschaft	213	2,8%	9.561	6,9%	2.390
	AZB Cooperform	104	1,4%	5.239	3,8%	1.270
15.3. Amt für Zweisprachigkeit und Fremdsprachen Ergebnis		317	4,1%	14.800	10,8%	3.660
24.02. Amt für Senioren und Sozialsprengel 100%	KVW Bildung	230	3,0%	2.209	1,6%	3.725
24.02. Amt für Senioren und Sozialsprengel Ergebnis		230	3,0%	2.209	1,6%	3.725
40.1 Amt für Schul- und Hochschulfürsorge 100%	AZB Cooperform	47	0,6%	1.420	1,0%	550
40.1 Amt für Schul- und Hochschulfürsorge Ergebnis		47	0,6%	1.420	1,0%	550
23.05. Amt für Ausbildung des Gesundheitspersonals	Bildungshaus Lichtenburg	21	0,3%	727	0,5%	163
	Bildungshaus Schloss Goldrain	4	0,1%	172	0,1%	72
23.05. Amt für Ausbildung des Gesundheitspersonals Ergebnis		25	0,3%	899	0,7%	235
Abt. 39 - Europa	SBB-Weiterbildungsgenossenschaft	20	0,3%	668	0,5%	254
	Bildungshaus Kloster Neustift	1	0,0%	72	0,1%	14
Abt. 39 - Europa Ergebnis		21	0,3%	740	0,5%	268
Deutsches Bildungsressort, Bereich Berufsbildung	KVW Bildung	4	0,1%	544	0,4%	101
Deutsches Bildungsressort, Bereich Berufsbildung Ergebnis		4	0,1%	544	0,4%	101
24.0.1. Dienststelle für Personalentwicklung	Bildungshaus Lichtenburg	32	0,4%	514	0,4%	288
24.0.1. Dienststelle für Personalentwicklung Ergebnis		32	0,4%	514	0,4%	288
Funktionsbereich "Tourismus"	HGV-Service Genossenschaft	82	1,1%	459	0,3%	1.221
Funktionsbereich "Tourismus" Ergebnis		82	1,1%	459	0,3%	1.221

Eigenveranstaltungen/Ordentliche Tätigkeit/Projekte Sondermaßnahmen
Ohne Fach- und Berufsschulen

Gefördert von	Anbieter	Veranstaltungen		Weiterbildungsstunden		Teilnahmen
		Anzahl	%	Anzahl	%	Summe
Südtiroler Landesverwaltung - Familienagentur	KVW Bildung	21	0,3%	252	0,2%	220
	Katholischer Familienverband Südtirol	21	0,3%	162	0,1%	1.051
Südtiroler Landesverwaltung - Familienagentur Ergebnis		42	0,5%	414	0,3%	1.271
23.01. Amt für Krankenhäuser	Bildungshaus Lichtenburg	10	0,1%	192	0,1%	154
	Bildungshaus Schloss Goldrain	1	0,0%	60	0,0%	15
	Zentrum Tau	1	0,0%	10	0,0%	12
23.01. Amt für Krankenhäuser Ergebnis		12	0,2%	262	0,2%	181
Sonstige	Bildungshaus Kloster Neustift	35	0,5%	174	0,1%	849
Sonstige Ergebnis		35	0,5%	174	0,1%	849
15.01. Amt für Kultur	Bildungshaus Schloss Goldrain	3	0,0%	20	0,0%	37
15.01. Amt für Kultur Ergebnis		3	0,0%	20	0,0%	37
Gesamtergebnis		7.685	100,0%	137.627	100,0%	129.889

Quelle: Wave

Eigenveranstaltungen/Ordentliche Tätigkeit/Projekte Sondermaßnahmen
Ohne Fach- und Berufsschulen

Tab 3.6 Veranstaltungen und Weiterbildungsstunden nach Anbieter und Förderamt
(nicht gleichzusetzen mit Meldefähigkeit)

Anbieter	Gefördert von	Veranstaltungen		Weiterbildungsstunden		Teilnahmen
		Anzahl	%	Anzahl	%	Summe
Alpha & Beta Genossenschaft	14.3. Amt für Weiterbildung 15.3. Amt für Zweisprachigkeit und Fremdsprachen	390	5,1%	17.807	12,9%	3.885
		213	2,8%	9.561	6,9%	2.390
Alpha & Beta Genossenschaft Ergebnis		603	7,8%	27.368	19,9%	6.275
KVW Bildung	14.3. Amt für Weiterbildung 24.02. Amt für Senioren und Sozialsprengel Deutsches Bildungsressort, Bereich Berufsbildung Südtiroler Landesverwaltung - Familienagentur	987	12,8%	15.035	10,9%	16.956
		230	3,0%	2.209	1,6%	3.725
		4	0,1%	544	0,4%	101
		21	0,3%	252	0,2%	220
KVW Bildung Ergebnis		1.242	16,2%	18.041	13,1%	21.002
Volkshochschule Südtirol	14.3. Amt für Weiterbildung	1.390	18,1%	17.533	12,7%	16.450
Volkshochschule Südtirol Ergebnis		1.390	18,1%	17.533	12,7%	16.450
AZB Cooperform	14.3. Amt für Weiterbildung 15.3. Amt für Zweisprachigkeit und Fremdsprachen 40.1 Amt für Schul- und Hochschulfürsorge	168	2,2%	7.915	5,8%	1.779
		104	1,4%	5.239	3,8%	1.270
		47	0,6%	1.420	1,0%	550
AZB Cooperform Ergebnis		319	4,2%	14.574	10,6%	3.599
Bildungshaus Kloster Neustift	14.3. Amt für Weiterbildung Sonstige Abt. 39 - Europa	264	3,4%	7.683	5,6%	4.460
		35	0,5%	174	0,1%	849
		1	0,0%	72	0,1%	14
Bildungshaus Kloster Neustift Ergebnis		300	3,9%	7.929	5,8%	5.323
Haus der Familie - Lichtenstern	14.3. Amt für Weiterbildung	343	4,5%	7.341	5,3%	7.934
Haus der Familie - Lichtenstern Ergebnis		343	4,5%	7.341	5,3%	7.934
Volkshochschule Urania Meran Genossenschaft	14.3. Amt für Weiterbildung	501	6,5%	6.997	5,1%	7.636
Volkshochschule Urania Meran Genossenschaft Ergebnis		501	6,5%	6.997	5,1%	7.636
SBB- Weiterbildungsgenossenschaft	14.3. Amt für Weiterbildung Abt. 39 - Europa	605	7,9%	6.064	4,4%	15.176
		20	0,3%	668	0,5%	254
SBB-Weiterbildungsgenossenschaft Ergebnis		625	8,1%	6.733	4,9%	15.430
Bildungshaus Lichtenburg	14.3. Amt für Weiterbildung 23.05. Amt für Ausbildung des Gesundheitspersonals 24.0.1. Dienststelle für Personalentwicklung 23.01. Amt für Krankenhäuser	287	3,7%	5.265	3,8%	3.970
		21	0,3%	727	0,5%	163
		32	0,4%	514	0,4%	288
		10	0,1%	192	0,1%	154
Bildungshaus Lichtenburg Ergebnis		350	4,6%	6.698	4,9%	4.575
Genossenschaft für Weiterbildung und Regionalentwicklung	14.3. Amt für Weiterbildung	245	3,2%	4.886	3,6%	2.452
Genossenschaft für Weiterbildung und Regionalentwicklung Ergebnis		245	3,2%	4.886	3,6%	2.452
Katholisches Bildungswerk - KBW	14.3. Amt für Weiterbildung	688	9,0%	4.762	3,5%	21.456
Katholisches Bildungswerk - KBW Ergebnis		688	9,0%	4.762	3,5%	21.456
Bildungshaus Schloss Goldrain	14.3. Amt für Weiterbildung 23.05. Amt für Ausbildung des Gesundheitspersonals 23.01. Amt für Krankenhäuser 15.01. Amt für Kultur	313	4,1%	3.644	2,6%	3.757
		4	0,1%	172	0,1%	72
		1	0,0%	60	0,0%	15
		3	0,0%	20	0,0%	37
Bildungshaus Schloss Goldrain Ergebnis		321	4,2%	3.896	2,8%	3.881
Cusanus Akademie	14.3. Amt für Weiterbildung	146	1,9%	3.107	2,3%	2.497
Cusanus Akademie Ergebnis		146	1,9%	3.107	2,3%	2.497

Eigenveranstaltungen/Ordentliche Tätigkeit/Projekte Sondermaßnahmen
Ohne Fach- und Berufsschulen

Anbieter	Gefördert von	Veranstaltungen		Weiterbildungsstunden		Teilnahmen
		Anzahl	%	Anzahl	%	Summe
HGV-Service Genossenschaft	14.3. Amt für Weiterbildung Funktionsbereich "Tourismus"	145	1,9%	1.747	1,3%	2.586
		82	1,1%	459	0,3%	1.221
HGV-Service Genossenschaft Ergebnis		227	3,0%	2.206	1,6%	3.807
Katholischer Familienverband Südtirol	14.3. Amt für Weiterbildung Südtiroler Landesverwaltung - Familienagentur	160	2,1%	1.742	1,3%	3.086
		21	0,3%	162	0,1%	1.051
Katholischer Familienverband Südtirol Ergebnis		181	2,4%	1.904	1,4%	4.137
Zentrum Tau	14.3. Amt für Weiterbildung 23.01. Amt für Krankenhäuser	41	0,5%	952	0,7%	389
		1	0,0%	10	0,0%	12
Zentrum Tau Ergebnis		42	0,5%	962	0,7%	401
GRW Wipptal/Eisacktal	14.3. Amt für Weiterbildung	58	0,8%	796	0,6%	666
GRW Wipptal/Eisacktal Ergebnis		58	0,8%	796	0,6%	666
Kolpingwerk Südtirol	14.3. Amt für Weiterbildung	37	0,5%	582	0,4%	1.585
Kolpingwerk Südtirol Ergebnis		37	0,5%	582	0,4%	1.585
Istitut Ladin Micurà de Rù	14.3. Amt für Weiterbildung	14	0,2%	415	0,3%	158
Istitut Ladin Micurà de Rù Ergebnis		14	0,2%	415	0,3%	158
Freie Malschule Bozen	14.3. Amt für Weiterbildung	11	0,1%	375	0,3%	90
Freie Malschule Bozen Ergebnis		11	0,1%	375	0,3%	90
Genossenschaft für Regionalentwicklung und Weiterbildung TAT	14.3. Amt für Weiterbildung	21	0,3%	211	0,2%	263
Genossenschaft für Regionalentwicklung und Weiterbildung TAT Ergebnis		21	0,3%	211	0,2%	263
GRW Sarntal	14.3. Amt für Weiterbildung	14	0,2%	159	0,1%	118
GRW Sarntal Ergebnis		14	0,2%	159	0,1%	118
14.3. Amt für Weiterbildung	14.3. Amt für Weiterbildung	7	0,1%	155	0,1%	154
14.3. Amt für Weiterbildung Ergebnis		7	0,1%	155	0,1%	154
Gesamtergebnis		7.685	100,0%	137.627	100,0%	129.889

Quelle: Wave

Abschnitt 4

Territoriale Verteilung

Inhalt:

- Veranstaltungen, Weiterbildungsstunden, Teilnahmen nach Bezirk S.102
- Themenbereiche in den Bezirken S.103
- Tabellen S.119
- Anbieter nach Bezirk S.105
- Veranstaltungen nach Bezirk und Gemeinde S.109
- Themenbereiche nach Bezirken S.112

Daten von: Bildungshäuser
Weiterbildungseinrichtungen

Veranstaltungstypen: Eigenveranstaltungen
Projekte/Sondermaßnahmen

BESCHREIBENDER TEIL – Abschnitt 4

2015 ist der Spitzenreiter gemessen am Angebot in Weiterbildungsstunden Bozen (29%, 2014 32%) gefolgt vom Burggrafenamt mit 21% (2014: 15%) und dem Eisacktal mit 16% (2014: 14%). Allein Bozen und das Burggrafenamt stellen mit 50% die Hälfte der Weiterbildungsstunden die Hälfte in ganz Südtirol. Der einwohnermäßig kleinste Bezirk Wipptal bildet mit 4% der Veranstaltungen und 3% der Weiterbildungsstunden das Schlusslicht.

Bei den Teilnehmezahlen liegt das Burggrafenamt vorne (23% gegenüber 18% in Bozen), ebenso bei der Anzahl der Veranstaltungen selbst (23% gegenüber 20% in Bozen).

Das Weiterbildungsangebot in den einzelnen Bezirksgemeinschaften hängt dabei stark von der Präsenz eines Bildungshauses oder des Haupt- bzw. Nebensitzes einer großen Weiterbildungseinrichtung ab. So stellen die Bildungshäuser in den Bezirksgemeinschaften ihres Sitzes zwischen 23% (Burggrafenamt), 34% (Vinschgau) 42% (Eisacktal), und 45% (Salten/Schlern) der Weiterbildungsstunden.

Kein Bildungshaus steht in den Bezirken Bozen, Überetsch/Unterland, Pustertal und Wipptal.

Im Eisacktal ist das Bildungshaus Kloster Neustift der größte Kursanbieter (38%)

In Bozen decken *Alpha&Beta* und *Cooperform* gemeinsam über 70% des Angebots an Weiterbildungsstunden, aber „nur“ 42% der Anzahl der Veranstaltungen ab.

Im Pustertal bieten *KVV Bildung* und *Volkshochschule Südtirol* zusammen über 60% der gesamten Weiterbildungsveranstaltungen an.

Tab. 4.1 **Veranstaltungen, Weiterbildungsstunden und Teilnahmen nach Bezirk**

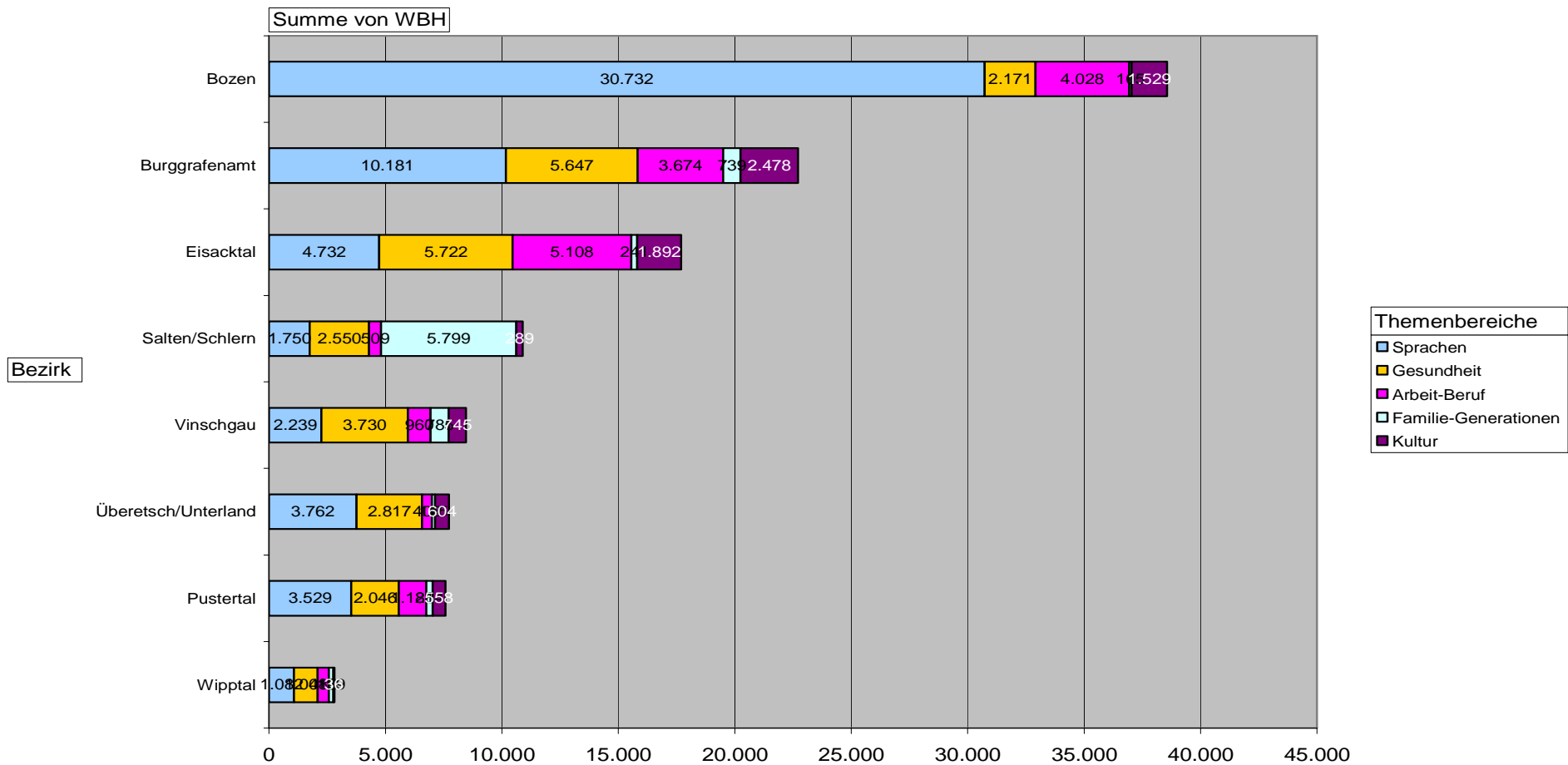
Geordnet nach Anzahl der Weiterbildungsstunden

BEZIRKSGEMEINSCHAFT	Veranstaltungen		Weiterbildungsstunden		Teilnahmen		
	Anzahl	%	Summe	%	Summe	%	Mittelwert
Bozen	1.631	20,0%	42.994	29,1%	25.002	18,1%	15,3
Burggrafenamt	1.833	22,5%	30.635	20,8%	31.284	22,6%	17,1
Eisacktal	1.206	14,8%	23.752	16,1%	21.587	15,6%	17,9
Vinschgau	939	11,5%	13.715	9,3%	13.024	9,4%	13,9
Salten/Schlern	779	9,6%	12.747	8,6%	16.265	11,8%	20,9
Pustertal	789	9,7%	10.051	6,8%	15.774	11,4%	20,0
Überetsch/Unterland	688	8,4%	9.937	6,7%	11.332	8,2%	16,5
Wipptal	286	3,5%	3.730	2,5%	4.047	2,9%	14,2
Gesamtergebnis	8.151	100,0%	147.559	100,0%	138.315	100,0%	17,0

Siehe Tab.4.1/ S.105

Eigenveranstaltungen/Ordentliche Tätigkeit/Projekte Sondermaßnahmen
Ohne Fach- und Berufsschulen

Graf 4.1 Die 10 größten Themenbereiche in den Bezirken nach Weiterbildungsstunden
(mit Bildungshäusern)



Siehe Tab. 4.4 /S.112

Eigenveranstaltungen/Ordentliche Tätigkeit/Projekte Sondermaßnahmen
Ohne Fach- und Berufsschulen

Eigenveranstaltungen/Ordentliche Tätigkeit/Projekte Sondermaßnahmen
Ohne Fach- und Berufsschulen

TABELLENTEIL – Abschnitt 4

Tab. 4.1 Anbieter, Veranstaltungen, Weiterbildungsstunden und Teilnahmen nach Bezirk

	Bozen						
	Veranstaltungen		Weiterbildungsstunden		Teilnahmen		
Anbieter	Anzahl	%	Anzahl	%	Anzahl	%	Mittelwert
Alpha & Beta Genossenschaft	437	26,8%	19.440	45,2%	4.848	19,4%	11,1
AZB Cooperform	240	14,7%	11.019	25,6%	2.730	10,9%	11,4
Volkshochschule Südtirol	302	18,5%	4.330	10,1%	3.898	15,6%	12,9
WIFI - Weiterbildung	227	13,9%	2.744	6,4%	3.587	14,3%	15,8
SBB- Weiterbildungsgenossenschaft	132	8,1%	2.254	5,2%	3.183	12,7%	24,1
Katholisches Bildungswerk - KBW	119	7,3%	970	2,3%	3.759	15,0%	31,6
KVW Bildung	82	5,0%	929	2,2%	1.326	5,3%	16,2
HGV-Service Genossenschaft	54	3,3%	515	1,2%	836	3,3%	15,5
Freie Malschule Bozen	11	0,7%	375	0,9%	90	0,4%	8,2
Kolpingwerk Südtirol	19	1,2%	238	0,6%	648	2,6%	34,1
Bildungshaus Kloster Neustift	1	0,1%	98	0,2%	13	0,1%	13,0
14.3. Amt für Weiterbildung	2	0,1%	49	0,1%	27	0,1%	13,5
Genossenschaft für Weiterbildung und Regionalentwicklung	2	0,1%	21	0,0%	25	0,1%	12,5
Katholischer Familienverband Südtirol	2	0,1%	8	0,0%	16	0,1%	8,0
Volkshochschule Urania							
Meran Genossenschaft	1	0,1%	4	0,0%	16	0,1%	16,0
Gesamtergebnis	1.631	100,0%	42.994	100,0%	25.002	100,0%	15,3

	Burggrafenamt						
	Veranstaltungen		Weiterbildungsstunden		Teilnahmen		
Anbieter	Anzahl	%	Anzahl	%	Anzahl	%	Mittelwert
Bildungshaus Lichtenburg	421	23,0%	7.834	25,6%	5.994	19,2%	14,2
Volkshochschule Urania							
Meran Genossenschaft	495	27,0%	6.882	22,5%	7.565	24,2%	15,3
Alpha & Beta Genossenschaft	138	7,5%	6.488	21,2%	1.468	4,7%	10,6
KVW Bildung	261	14,2%	4.269	13,9%	4.335	13,9%	16,6
SBB- Weiterbildungsgenossenschaft	119	6,5%	1.467	4,8%	2.600	8,3%	21,8
Volkshochschule Südtirol	115	6,3%	1.322	4,3%	1.482	4,7%	12,9
Katholisches Bildungswerk - KBW	173	9,4%	983	3,2%	5.791	18,5%	33,5
AZB Cooperform	11	0,6%	477	1,6%	151	0,5%	13,7
HGV-Service Genossenschaft	58	3,2%	455	1,5%	942	3,0%	16,2
Katholischer Familienverband Südtirol	29	1,6%	298	1,0%	726	2,3%	25,0
Genossenschaft für Weiterbildung und Regionalentwicklung	9	0,5%	128	0,4%	87	0,3%	9,7
Kolpingwerk Südtirol	2	0,1%	18	0,1%	37	0,1%	18,5
14.3. Amt für Weiterbildung	1	0,1%	11	0,0%	57	0,2%	57,0
WIFI - Weiterbildung	1	0,1%	2	0,0%	49	0,2%	49,0
Gesamtergebnis	1.833	100,0%	30.635	100,0%	31.284	100,0%	17,1

Eigenveranstaltungen/Ordentliche Tätigkeit/Projekte Sondermaßnahmen
Ohne Fach- und Berufsschulen

Eisacktal								
	Veranstaltungen		Weiterbildungsstunden		Teilnahmen			
Anbieter	Anzahl	%	Anzahl	%	Anzahl	%	Mittelwert	
Bildungshaus Kloster Neustift	354	29,4%	9.071	38,2%	6.648	30,8%	18,8	
KVW Bildung	168	13,9%	4.038	17,0%	2.659	12,3%	15,8	
Volkshochschule Südtirol	297	24,6%	3.260	13,7%	2.949	13,7%	9,9	
Cusanus Akademie	146	12,1%	3.107	13,1%	2.497	11,6%	17,1	
Alpha & Beta Genossenschaft	42	3,5%	2.228	9,4%	517	2,4%	12,3	
SBB- Weiterbildungsgenossenschaft	56	4,6%	588	2,5%	1.704	7,9%	30,4	
Katholisches Bildungswerk - KBW	79	6,6%	560	2,4%	2.907	13,5%	36,8	
AZB Cooperform	12	1,0%	558	2,3%	118	0,5%	9,8	
HGV-Service Genossenschaft	32	2,7%	201	0,8%	490	2,3%	15,3	
14.3. Amt für Weiterbildung	3	0,2%	71	0,3%	56	0,3%	18,7	
Katholischer Familienverband Südtirol	12	1,0%	40	0,2%	668	3,1%	55,7	
Kolpingwerk Südtirol	2	0,2%	15	0,1%	202	0,9%	101,0	
WIFI - Weiterbildung	1	0,1%	6	0,0%	138	0,6%	138,0	
GRW Wipptal/Eisacktal	1	0,1%	5	0,0%	10	0,0%	10,0	
Volkshochschule Urania Meran Genossenschaft	1	0,1%	3	0,0%	24	0,1%	24,0	
Gesamtergebnis	1.206	100,0%	23.752	100,0%	21.587	100,0%	17,9	

Pustertal								
	Veranstaltungen		Weiterbildungsstunden		Teilnahmen			
Anbieter	Anzahl	%	Anzahl	%	Anzahl	%	Mittelwert	
KVW Bildung	246	31,2%	3.256	32,4%	5.336	33,8%	21,7	
Volkshochschule Südtirol	244	30,9%	3.211	32,0%	3.323	21,1%	13,6	
Katholischer Familienverband Südtirol	65	8,2%	619	6,2%	1.195	7,6%	18,4	
SBB- Weiterbildungsgenossenschaft	62	7,9%	602	6,0%	2.048	13,0%	33,0	
HGV-Service Genossenschaft	40	5,1%	433	4,3%	851	5,4%	21,3	
Katholisches Bildungswerk - KBW	63	8,0%	420	4,2%	2.110	13,4%	33,5	
AZB Cooperform	9	1,1%	368	3,7%	98	0,6%	10,9	
Alpha & Beta Genossenschaft	11	1,4%	367	3,7%	121	0,8%	11,0	
Istitut Ladin Micurà de Rù	8	1,0%	242	2,4%	79	0,5%	9,9	
Bildungshaus Kloster Neustift	17	2,2%	237	2,4%	238	1,5%	14,0	
Genossenschaft für Regionalentwicklung und Weiterbildung TAT	21	2,7%	211	2,1%	263	1,7%	12,5	
Kolpingwerk Südtirol	1	0,1%	80	0,8%	23	0,1%	23,0	
WIFI - Weiterbildung	2	0,3%	4	0,0%	89	0,6%	44,5	
Gesamtergebnis	789	100,0%	10.051	100,0%	15.774	100,0%	20,0	

Eigenveranstaltungen/Ordentliche Tätigkeit/Projekte Sondermaßnahmen
Ohne Fach- und Berufsschulen

Anbieter	Salten/Schlern						
	Veranstaltungen		Weiterbildungsstunden		Teilnahmen		
	Anzahl	%	Anzahl	%	Anzahl	%	Mittelwert
Haus der Familie - Lichtenstern	353	45,3%	7.496	58,8%	7.981	49,1%	22,6
Volkshochschule Südtirol	93	11,9%	1.076	8,4%	1.065	6,5%	11,5
KVW Bildung	104	13,4%	915	7,2%	1.932	11,9%	18,6
AZB Cooperform	17	2,2%	754	5,9%	175	1,1%	10,3
Katholisches Bildungswerk - KBW	76	9,8%	604	4,7%	1.944	12,0%	25,6
SBB- Weiterbildungsgenossenschaft	61	7,8%	482	3,8%	1.905	11,7%	31,2
Alpha & Beta Genossenschaft	6	0,8%	389	3,0%	52	0,3%	8,7
HGV-Service Genossenschaft	21	2,7%	380	3,0%	310	1,9%	14,8
Istitut Ladin Micurà de Rù	8	1,0%	210	1,7%	97	0,6%	12,1
GRW Sarntal	14	1,8%	159	1,2%	118	0,7%	8,4
Katholischer Familienverband Südtirol	19	2,4%	141	1,1%	520	3,2%	27,4
Volkshochschule Urania Meran Genossenschaft	3	0,4%	104	0,8%	26	0,2%	8,7
14.3. Amt für Weiterbildung	2	0,3%	32	0,3%	60	0,4%	30,0
Kolpingwerk Südtirol	2	0,3%	7	0,1%	80	0,5%	40,0
Gesamtergebnis	779	100,0%	12.747	100,0%	16.265	100,0%	20,9

Anbieter	Überetsch/Unterland						
	Veranstaltungen		Weiterbildungsstunden		Teilnahmen		
	Anzahl	%	Anzahl	%	Anzahl	%	Mittelwert
Volkshochschule Südtirol	271	39,4%	3.558	35,8%	2.884	25,5%	10,6
Alpha & Beta Genossenschaft	24	3,5%	1.727	17,4%	227	2,0%	9,5
KVW Bildung	110	16,0%	1.267	12,8%	1.564	13,8%	14,2
Zentrum Tau	42	6,1%	962	9,7%	401	3,5%	9,5
SBB- Weiterbildungsgenossenschaft	99	14,4%	754	7,6%	2.264	20,0%	22,9
Katholisches Bildungswerk - KBW	101	14,7%	716	7,2%	3.066	27,1%	30,4
AZB Cooperform	7	1,0%	367	3,7%	68	0,6%	9,7
Katholischer Familienverband Südtirol	21	3,1%	327	3,3%	449	4,0%	21,4
Kolpingwerk Südtirol	6	0,9%	203	2,0%	302	2,7%	50,3
HGV-Service Genossenschaft	7	1,0%	56	0,6%	107	0,9%	15,3
Gesamtergebnis	688	100,0%	9.937	100,0%	11.332	100,0%	16,5

Eigenveranstaltungen/Ordentliche Tätigkeit/Projekte Sondermaßnahmen
Ohne Fach- und Berufsschulen

	Vinschgau						
	Veranstaltungen		Weiterbildungsstunden		Teilnahmen		
Anbieter	Anzahl	%	Anzahl	%	Anzahl	%	Mittelwert
Genossenschaft für Weiterbildung und Regionalentwicklung	234	24,9%	4.737	34,5%	2.340	18,0%	10,0
Bildungshaus Schloss Goldrain	322	34,3%	3.901	28,4%	3.886	29,8%	12,1
KVW Bildung	148	15,8%	1.961	14,3%	2.114	16,2%	14,3
SBB- Weiterbildungsgenossenschaft	116	12,4%	1.241	9,0%	2.186	16,8%	18,8
AZB Cooperform	11	1,2%	629	4,6%	115	0,9%	10,5
Katholischer Familienverband Südtirol	29	3,1%	414	3,0%	496	3,8%	17,1
Katholisches Bildungswerk - KBW	58	6,2%	371	2,7%	1.543	11,8%	26,6
Alpha & Beta Genossenschaft	6	0,6%	303	2,2%	57	0,4%	9,5
HGV-Service Genossenschaft	12	1,3%	128	0,9%	235	1,8%	19,6
Volkshochschule Südtirol	1	0,1%	24	0,2%	11	0,1%	11,0
Volkshochschule Urania Meran Genossenschaft	1	0,1%	4	0,0%	5	0,0%	5,0
Kolpingwerk Südtirol	1	0,1%	3	0,0%	36	0,3%	36,0
Gesamtergebnis	939	100,0%	13.715	100,0%	13.024	100,0%	13,9

	Wipptal						
	Veranstaltungen		Weiterbildungsstunden		Teilnahmen		
Anbieter	Anzahl	%	Anzahl	%	Anzahl	%	Mittelwert
KVW Bildung	123	43,0%	1.406	37,7%	1.736	42,9%	14,1
GRW Wipptal/Eisacktal	57	19,9%	791	21,2%	656	16,2%	11,5
Volkshochschule Südtirol	49	17,1%	586	15,7%	359	8,9%	7,3
AZB Cooperform	12	4,2%	404	10,8%	144	3,6%	12,0
Alpha & Beta Genossenschaft	7	2,4%	280	7,5%	73	1,8%	10,4
Katholisches Bildungswerk - KBW	20	7,0%	116	3,1%	462	11,4%	23,1
SBB- Weiterbildungsgenossenschaft	10	3,5%	60	1,6%	345	8,5%	34,5
Katholischer Familienverband Südtirol	4	1,4%	57	1,5%	67	1,7%	16,8
Bildungshaus Kloster Neustift	1	0,3%	17	0,5%	9	0,2%	9,0
HGV-Service Genossenschaft	2	0,7%	11	0,3%	28	0,7%	14,0
Kolpingwerk Südtirol	1	0,3%	3	0,1%	168	4,2%	168,0
Gesamtergebnis	286	100,0%	3.730	100,0%	4.047	100,0%	14,2

Eigenveranstaltungen/Ordentliche Tätigkeit/Projekte Sondermaßnahmen
Ohne Fach- und Berufsschulen

Tab. 4.2 **Veranstaltungen, Weiterbildungsstunden und Teilnahmen nach Bezirk und Gemeinden**

Kursbezirk	Bozen						
GEMEINDE/FRAKTION	Veranstaltungen		Weiterbildungsstunden		Teilnahmen		
	Veranstaltungen	%	Weiterbildungsstunden	%	Teilnahmen	%	Mittelwert
Bozen	1.631	100,0%	42.994	100,0%	25.002	100,0%	15,3
Gesamtergebnis	1.631	100,0%	42.994	100,0%	25.002	100,0%	15,3
Kursbezirk	Burggrafenamt						
GEMEINDE/FRAKTION	Veranstaltungen		Weiterbildungsstunden		Teilnahmen		
	Veranstaltungen	%	Weiterbildungsstunden	%	Teilnahmen	%	Mittelwert
Algund	43	2,3%	407	1,3%	956	3,1%	22,2
Burgstall	18	1,0%	140	0,5%	276	0,9%	15,3
Gargazon	4	0,2%	23	0,1%	88	0,3%	22,0
Hafling	13	0,7%	330	1,1%	145	0,5%	11,2
Lana	187	10,2%	3.082	10,1%	3.257	10,4%	17,4
Laurein	6	0,3%	79	0,3%	133	0,4%	22,2
Marling	20	1,1%	177	0,6%	497	1,6%	24,9
Meran	842	45,9%	14.888	48,6%	13.098	41,9%	15,6
Moos in Passeier	11	0,6%	267	0,9%	170	0,5%	15,5
Nals	442	24,1%	8.057	26,3%	6.865	21,9%	15,5
Naturns	34	1,9%	455	1,5%	787	2,5%	23,1
Partschins	35	1,9%	732	2,4%	748	2,4%	21,4
Plaus	2	0,1%	17	0,1%	22	0,1%	11,0
Proveis	3	0,2%	14	0,0%	62	0,2%	20,7
Riffian	16	0,9%	122	0,4%	374	1,2%	23,4
Schenna	10	0,5%	111	0,4%	269	0,9%	26,9
St. Leonhard in Passeier	27	1,5%	183	0,6%	995	3,2%	36,9
St. Martin in Passeier	23	1,3%	363	1,2%	315	1,0%	13,7
St. Pankraz	26	1,4%	327	1,1%	568	1,8%	21,8
Tirol	5	0,3%	54	0,2%	75	0,2%	15,0
Tisens	25	1,4%	456	1,5%	679	2,2%	27,2
Tscherms	6	0,3%	24	0,1%	173	0,6%	28,8
Ulten	21	1,1%	178	0,6%	520	1,7%	24,8
Unsere Liebe Frau im Walde-St. Felix	1	0,1%	3	0,0%	57	0,2%	57,0
Vöran	13	0,7%	144	0,5%	155	0,5%	11,9
Gesamtergebnis	1.833	100,0%	30.635	100,0%	31.284	100,0%	17,1
Kursbezirk	Eisacktal						
GEMEINDE/FRAKTION	Veranstaltungen		Weiterbildungsstunden		Teilnahmen		
	Veranstaltungen	%	Weiterbildungsstunden	%	Teilnahmen	%	Mittelwert
Barbian	26	2,2%	274	1,2%	501	2,3%	19,3
Brixen	606	50,2%	11.933	50,2%	8.940	41,4%	14,8
Feldthurns	20	1,7%	341	1,4%	391	1,8%	19,6
Klausen	32	2,7%	228	1,0%	1.083	5,0%	33,8
Lajen	9	0,7%	233	1,0%	98	0,5%	10,9
Lüsen	3	0,2%	62	0,3%	39	0,2%	13,0
Mühlbach	9	0,7%	97	0,4%	233	1,1%	25,9
Natz-Schabs	11	0,9%	275	1,2%	128	0,6%	11,6
Rodeneck	5	0,4%	18	0,1%	195	0,9%	39,0
Vahrn	451	37,4%	9.982	42,0%	8.384	38,8%	18,6
Villanders	24	2,0%	234	1,0%	1.281	5,9%	53,4
Villnöß	10	0,8%	74	0,3%	314	1,5%	31,4
Gesamtergebnis	1.206	100,0%	23.752	100,0%	21.587	100,0%	17,9

Eigenveranstaltungen/Ordentliche Tätigkeit/Projekte Sondermaßnahmen
Ohne Fach- und Berufsschulen

Kursbezirk	Pustertal						
GEMEINDE/FRAKTION	Veranstaltungen		Weiterbildungsstunden		Teilnahmen		
	Veranstaltungen	%	Weiterbildungsstunden	%	Teilnahmen	%	Mittelwert
Abtei	24	3,0%	386	3,8%	480	3,0%	20,0
Ahrntal	56	7,1%	627	6,2%	1.010	6,4%	18,0
Bruneck	347	44,0%	5.248	52,2%	5.991	38,0%	17,3
Corvara	3	0,4%	9	0,1%	46	0,3%	15,3
Enneberg	19	2,4%	139	1,4%	396	2,5%	20,8
Gais	21	2,7%	241	2,4%	864	5,5%	41,1
Gsies	9	1,1%	43	0,4%	356	2,3%	39,6
Innichen	18	2,3%	207	2,1%	617	3,9%	34,3
Kiens	27	3,4%	227	2,3%	763	4,8%	28,3
Mühlwald	5	0,6%	16	0,2%	102	0,6%	20,4
Niederdorf	4	0,5%	16	0,2%	38	0,2%	9,5
Olang	19	2,4%	157	1,6%	498	3,2%	26,2
Percha	9	1,1%	215	2,1%	144	0,9%	16,0
Pfalzen	20	2,5%	337	3,4%	439	2,8%	22,0
Prags	2	0,3%	18	0,2%	70	0,4%	35,0
Prettau	6	0,8%	54	0,5%	125	0,8%	20,8
Rasen-Antholz	8	1,0%	56	0,6%	187	1,2%	23,4
Sand in Taufers	34	4,3%	257	2,6%	854	5,4%	25,1
Sexten	9	1,1%	147	1,5%	137	0,9%	15,2
St. Lorenzen	49	6,2%	342	3,4%	883	5,6%	18,0
St. Martin in Thurn	16	2,0%	371	3,7%	194	1,2%	12,1
Terenten	21	2,7%	181	1,8%	420	2,7%	20,0
Toblach	13	1,6%	210	2,1%	183	1,2%	14,1
Vintl	29	3,7%	345	3,4%	589	3,7%	20,3
Welsberg-Taisten	12	1,5%	155	1,5%	226	1,4%	18,8
Wengen	9	1,1%	49	0,5%	162	1,0%	18,0
Gesamtergebnis	789	100,0%	10.051	100,0%	15.774	100,0%	20,0
Kursbezirk	Salten/Schlern						
GEMEINDE/FRAKTION	Veranstaltungen		Weiterbildungsstunden		Teilnahmen		
	Veranstaltungen	%	Weiterbildungsstunden	%	Teilnahmen	%	Mittelwert
Deutschnofen	41	5,3%	693	5,4%	720	4,4%	17,6
Jenesien	23	3,0%	370	2,9%	437	2,7%	19,0
Karneid	27	3,5%	227	1,8%	575	3,5%	21,3
Kastelruth	39	5,0%	592	4,6%	983	6,0%	25,2
Möltlen	6	0,8%	44	0,3%	183	1,1%	30,5
Ritten	462	59,3%	8.602	67,5%	10.270	63,1%	22,2
Sarntal	72	9,2%	860	6,7%	1.312	8,1%	18,2
St. Christina in Gröden	8	1,0%	72	0,6%	146	0,9%	18,3
St. Ulrich	26	3,3%	264	2,1%	468	2,9%	18,0
Tiers	7	0,9%	82	0,6%	103	0,6%	14,7
Völs am Schlern	19	2,4%	96	0,8%	398	2,4%	20,9
Welschnofen	35	4,5%	415	3,3%	464	2,9%	13,3
Wolkenstein in Gröden	14	1,8%	429	3,4%	206	1,3%	14,7
Gesamtergebnis	779	100,0%	12.747	100,0%	16.265	100,0%	20,9

Eigenveranstaltungen/Ordentliche Tätigkeit/Projekte Sondermaßnahmen
Ohne Fach- und Berufsschulen

Kursbezirk	Überetsch/Unterland						
GEMEINDE/FRAKTION	Veranstaltungen		Weiterbildungsstunden		Teilnahmen		
	Veranstaltungen	%	Weiterbildungsstunden	%	Teilnahmen	%	Mittelwert
Aldein	32	4,7%	360	3,6%	580	5,1%	18,1
Andrian	10	1,5%	337	3,4%	132	1,2%	13,2
Auer	54	7,8%	543	5,5%	1.095	9,7%	20,3
Branzoll	8	1,2%	87	0,9%	115	1,0%	14,4
Eppan an der Weinstraße	209	30,4%	3.120	31,4%	2.797	24,7%	13,4
Kaltern an der Weinstraße	146	21,2%	2.102	21,2%	2.531	22,3%	17,3
Kurtatsch an der Weinstraße	26	3,8%	213	2,1%	506	4,5%	19,5
Kurtinig an der Weinstraße	15	2,2%	141	1,4%	149	1,3%	9,9
Leifers	14	2,0%	166	1,7%	269	2,4%	19,2
Margreid an der Weinstraße	11	1,6%	88	0,9%	201	1,8%	18,3
Montan	14	2,0%	82	0,8%	288	2,5%	20,6
Neumarkt	59	8,6%	1.571	15,8%	959	8,5%	16,3
Pfatten	16	2,3%	151	1,5%	165	1,5%	10,3
Salurn	9	1,3%	116	1,2%	97	0,9%	10,8
Terlan	29	4,2%	344	3,5%	487	4,3%	16,8
Tramin an der Weinstraße	26	3,8%	366	3,7%	766	6,8%	29,5
Truden im Naturpark	10	1,5%	149	1,5%	195	1,7%	19,5
Gesamtergebnis	688	100,0%	9.937	100,0%	11.332	100,0%	16,5
Kursbezirk	Vinschgau						
GEMEINDE/FRAKTION	Veranstaltungen		Weiterbildungsstunden		Teilnahmen		
	Veranstaltungen	%	Weiterbildungsstunden	%	Teilnahmen	%	Mittelwert
Glurns	7	0,7%	175	1,3%	74	0,6%	10,6
Graun im Vinschgau	24	2,6%	567	4,1%	355	2,7%	14,8
Kastellbell-Tschars	16	1,7%	212	1,5%	275	2,1%	17,2
Laas	83	8,8%	1.112	8,1%	1.050	8,1%	12,7
Latsch	413	44,0%	4.945	36,1%	5.392	41,4%	13,1
Mals	117	12,5%	2.293	16,7%	1.649	12,7%	14,1
Martell	9	1,0%	65	0,5%	180	1,4%	20,0
Prad am Stilfserjoch	55	5,9%	840	6,1%	645	5,0%	11,7
Schlanders	159	16,9%	2.499	18,2%	2.560	19,7%	16,1
Schladerns	32	3,4%	477	3,5%	481	3,7%	15,0
Schnals	8	0,9%	96	0,7%	125	1,0%	15,6
Stilfs	3	0,3%	49	0,4%	78	0,6%	26,0
Taufers im Münstertal	13	1,4%	384	2,8%	160	1,2%	12,3
Gesamtergebnis	939	100,0%	13.715	100,0%	13.024	100,0%	13,9
Kursbezirk	Wipptal						
GEMEINDE/FRAKTION	Veranstaltungen		Weiterbildungsstunden		Teilnahmen		
	Veranstaltungen	%	Weiterbildungsstunden	%	Teilnahmen	%	Mittelwert
Brenner	5	1,7%	27	0,7%	78	1,9%	15,6
Franzensfeste	3	1,0%	59	1,6%	44	1,1%	14,7
Freienfeld	25	8,7%	297	8,0%	451	11,1%	18,0
Pfitsch	12	4,2%	166	4,5%	187	4,6%	15,6
Ratschings	43	15,0%	493	13,2%	639	15,8%	14,9
Sterzing	198	69,2%	2.688	72,1%	2.648	65,4%	13,4
Gesamtergebnis	286	100,0%	3.730	100,0%	4.047	100,0%	14,2
Organisationstyp	Anbieter		Themenbereiche		Themen		VA

Quelle: Wave

Eigenveranstaltungen/Ordentliche Tätigkeit/Projekte Sondermaßnahmen
Ohne Fach- und Berufsschulen

Tab. 4.4 **Veranstaltungen, Weiterbildungsstunden und Teilnahmen nach Themenbereichen und Bezirken**
Geordnet nach Weiterbildungsstunden

Kursbezirk	Themenbereiche	Veranstaltungen		Weiterbildungsstunden		Teilnahmen	
		Anzahl	%	Anzahl	%	Anzahl	%
Bozen	Sprachen	722	8,9%	30.732	20,8%	7.933	5,7%
	Arbeit-Beruf	288	3,5%	4.028	2,7%	5.392	3,9%
	Gesundheit	168	2,1%	2.171	1,5%	2.570	1,9%
	EDV, Internet, Neue Medien	115	1,4%	1.825	1,2%	1.354	1,0%
	Kultur	71	0,9%	1.529	1,0%	1.025	0,7%
	Religion-Ethik	76	0,9%	557	0,4%	3.312	2,4%
	Grundbildung	8	0,1%	445	0,3%	117	0,1%
	Persönliche Bildung	45	0,6%	408	0,3%	638	0,5%
	Garten, Haus, Kochen	31	0,4%	336	0,2%	405	0,3%
	Multiplikatoren-Bildung	20	0,2%	233	0,2%	248	0,2%
	Kreatives Gestalten	12	0,1%	212	0,1%	112	0,1%
	Politik-Gesellschaft	35	0,4%	188	0,1%	924	0,7%
	IVHS	6	0,1%	136	0,1%	67	0,0%
	Familie-Generationen	9	0,1%	105	0,1%	126	0,1%
	Umwelt	25	0,3%	90	0,1%	779	0,6%
Bozen Ergebnis		1.631	20,0%	42.994	29,1%	25.002	18,1%
Burggrafenamt	Sprachen	259	3,2%	10.181	6,9%	2.630	1,9%
	Gesundheit	412	5,1%	5.647	3,8%	6.458	4,7%
	Arbeit-Beruf	276	3,4%	3.674	2,5%	4.589	3,3%
	Kultur	181	2,2%	2.478	1,7%	2.526	1,8%
	Persönliche Bildung	123	1,5%	1.879	1,3%	1.706	1,2%
	Kreatives Gestalten	85	1,0%	1.589	1,1%	1.111	0,8%
	Religion-Ethik	147	1,8%	1.095	0,7%	5.427	3,9%
	Garten, Haus, Kochen	66	0,8%	793	0,5%	823	0,6%
	Familie-Generationen	49	0,6%	739	0,5%	743	0,5%
	EDV, Internet, Neue Medien	65	0,8%	727	0,5%	668	0,5%
	IVHS	43	0,5%	617	0,4%	312	0,2%
	Multiplikatoren-Bildung	40	0,5%	475	0,3%	972	0,7%
	Umwelt	47	0,6%	317	0,2%	2.516	1,8%
	Grundbildung	5	0,1%	246	0,2%	70	0,1%
	Politik-Gesellschaft	35	0,4%	177	0,1%	733	0,5%
Burggrafenamt Ergebnis		1.833	22,5%	30.635	20,8%	31.284	22,6%
Eisacktal	Gesundheit	283	3,5%	5.722	3,9%	4.249	3,1%
	Arbeit-Beruf	179	2,2%	5.108	3,5%	3.478	2,5%
	Sprachen	145	1,8%	4.732	3,2%	1.733	1,3%
	Kultur	68	0,8%	1.892	1,3%	675	0,5%
	Garten, Haus, Kochen	101	1,2%	1.285	0,9%	1.428	1,0%
	Persönliche Bildung	62	0,8%	984	0,7%	1.236	0,9%
	IVHS	88	1,1%	902	0,6%	603	0,4%
	Umwelt	61	0,7%	731	0,5%	1.340	1,0%

Eigenveranstaltungen/Ordentliche Tätigkeit/Projekte Sondermaßnahmen
Ohne Fach- und Berufsschulen

	Religion-Ethik	84	1,0%	713	0,5%	3.566	2,6%
	Kreatives Gestalten	47	0,6%	513	0,3%	1.558	1,1%
	Politik-Gesellschaft	28	0,3%	351	0,2%	555	0,4%
	Multiplikatoren-Bildung	16	0,2%	328	0,2%	316	0,2%
	EDV, Internet, Neue Medien	23	0,3%	250	0,2%	217	0,2%
	Familie-Generationen	21	0,3%	241	0,2%	633	0,5%
Eisacktal Ergebnis		1.206	14,8%	23.752	16,1%	21.587	15,6%
Vinschgau	Gesundheit	341	4,2%	3.730	2,5%	4.410	3,2%
	Sprachen	56	0,7%	2.239	1,5%	558	0,4%
	Kreatives Gestalten	101	1,2%	1.423	1,0%	1.027	0,7%
	IVHS	81	1,0%	1.313	0,9%	500	0,4%
	Arbeit-Beruf	74	0,9%	960	0,7%	1.413	1,0%
	Familie-Generationen	35	0,4%	785	0,5%	463	0,3%
	Kultur	46	0,6%	745	0,5%	810	0,6%
	Garten, Haus, Kochen	49	0,6%	692	0,5%	566	0,4%
	Persönliche Bildung	50	0,6%	595	0,4%	1.037	0,7%
	Religion-Ethik	68	0,8%	532	0,4%	1.743	1,3%
	Umwelt	4	0,0%	320	0,2%	52	0,0%
	EDV, Internet, Neue Medien	19	0,2%	319	0,2%	195	0,1%
	Politik-Gesellschaft	13	0,2%	54	0,0%	223	0,2%
	Multiplikatoren-Bildung	2	0,0%	6	0,0%	27	0,0%
Vinschgau Ergebnis		939	11,5%	13.715	9,3%	13.024	9,4%
Salten/Schlern	Familie-Generationen	255	3,1%	5.799	3,9%	6.856	5,0%
	Gesundheit	200	2,5%	2.550	1,7%	3.160	2,3%
	Sprachen	49	0,6%	1.750	1,2%	495	0,4%
	Persönliche Bildung	48	0,6%	591	0,4%	961	0,7%
	Arbeit-Beruf	46	0,6%	509	0,3%	1.378	1,0%
	Garten, Haus, Kochen	47	0,6%	358	0,2%	545	0,4%
	Kreatives Gestalten	28	0,3%	350	0,2%	372	0,3%
	Kultur	27	0,3%	289	0,2%	490	0,4%
	Multiplikatoren-Bildung	7	0,1%	193	0,1%	222	0,2%
	EDV, Internet, Neue Medien	12	0,1%	157	0,1%	134	0,1%
	Religion-Ethik	45	0,6%	132	0,1%	1.239	0,9%
	IVHS	5	0,1%	47	0,0%	30	0,0%
	Politik-Gesellschaft	9	0,1%	18	0,0%	360	0,3%
	Umwelt	1	0,0%	3	0,0%	23	0,0%
Salten/Schlern Ergebnis		779	9,6%	12.747	8,6%	16.265	11,8%
Pustertal	Sprachen	140	1,7%	3.529	2,4%	1.507	1,1%
	Gesundheit	187	2,3%	2.046	1,4%	3.979	2,9%
	Arbeit-Beruf	105	1,3%	1.181	0,8%	2.593	1,9%
	IVHS	60	0,7%	776	0,5%	336	0,2%
	Kultur	45	0,6%	558	0,4%	1.126	0,8%
	Garten, Haus, Kochen	68	0,8%	467	0,3%	1.054	0,8%
	EDV, Internet, Neue Medien	33	0,4%	375	0,3%	328	0,2%

Eigenveranstaltungen/Ordentliche Tätigkeit/Projekte Sondermaßnahmen
Ohne Fach- und Berufsschulen

	Kreatives Gestalten	35	0,4%	365	0,2%	471	0,3%
	Familie-Generationen	22	0,3%	264	0,2%	626	0,5%
	Religion-Ethik	51	0,6%	194	0,1%	1.864	1,3%
	Persönliche Bildung	19	0,2%	190	0,1%	491	0,4%
	Umwelt	11	0,1%	59	0,0%	1.000	0,7%
	Politik-Gesellschaft	10	0,1%	35	0,0%	363	0,3%
	Multiplikatoren-Bildung	3	0,0%	12	0,0%	36	0,0%
Pustertal Ergebnis		789	9,7%	10.051	6,8%	15.774	11,4%
Überetsch/Unterland	Sprachen	101	1,2%	3.762	2,5%	961	0,7%
	Gesundheit	213	2,6%	2.817	1,9%	3.126	2,3%
	Kultur	40	0,5%	604	0,4%	656	0,5%
	EDV, Internet, Neue Medien	34	0,4%	455	0,3%	250	0,2%
	Garten, Haus, Kochen	73	0,9%	445	0,3%	893	0,6%
	Persönliche Bildung	32	0,4%	413	0,3%	756	0,5%
	Arbeit-Beruf	54	0,7%	408	0,3%	1.805	1,3%
	Kreatives Gestalten	37	0,5%	402	0,3%	504	0,4%
	Religion-Ethik	55	0,7%	203	0,1%	1.690	1,2%
	Familie-Generationen	14	0,2%	145	0,1%	274	0,2%
	Multiplikatoren-Bildung	11	0,1%	136	0,1%	116	0,1%
	IVHS	9	0,1%	100	0,1%	43	0,0%
	Umwelt	7	0,1%	27	0,0%	82	0,1%
	Politik-Gesellschaft	8	0,1%	19	0,0%	176	0,1%
Überetsch/Unterland Ergebnis		688	8,4%	9.937	6,7%	11.332	8,2%
Wipptal	Sprachen	34	0,4%	1.082	0,7%	364	0,3%
	Gesundheit	91	1,1%	1.001	0,7%	1.440	1,0%
	IVHS	38	0,5%	494	0,3%	181	0,1%
	Arbeit-Beruf	47	0,6%	483	0,3%	605	0,4%
	Familie-Generationen	12	0,1%	199	0,1%	187	0,1%
	EDV, Internet, Neue Medien	9	0,1%	155	0,1%	77	0,1%
	Kreatives Gestalten	13	0,2%	117	0,1%	125	0,1%
	Religion-Ethik	15	0,2%	81	0,1%	472	0,3%
	Garten, Haus, Kochen	11	0,1%	49	0,0%	151	0,1%
	Kultur	5	0,1%	36	0,0%	57	0,0%
	Persönliche Bildung	7	0,1%	25	0,0%	267	0,2%
	Umwelt	1	0,0%	3	0,0%	31	0,0%
	Multiplikatoren-Bildung	1	0,0%	3	0,0%	11	0,0%
	Politik-Gesellschaft	2	0,0%	2	0,0%	79	0,1%
Wipptal Ergebnis		286	3,5%	3.730	2,5%	4.047	2,9%
Gesamtergebnis		8.151	100,0%	147.559	100,0%	138.315	100,0%

Quelle: Wave

Anhang

Kursangebote nach Themenbereich

- **Arbeitswelt-Berufsleben**
 - Arbeitssicherheit, Brandschutz
 - Bauen
 - Betriebsführung
 - Büroorganisation
 - Forstwirtschaft
 - Gastgewerbe
 - Handel
 - Handwerk
 - Industrie, technischer Bereich
 - Jagd und Fischerei
 - Kinder- und Jugendarbeit
 - Krankenpflege
 - Landwirtschaft
 - Lernen, Berufsorientierung
 - Medien, Öffentlichkeitsarbeit
 - Präsentieren, Moderieren
 - Pädagogik und Erwachsenenbildung
 - Religiöse Berufe
 - Sanität
 - Soziale Dienste
 - Tourismus
 - Unfallverhütung
- **EDV, Internet, Neue Medien**
 - EDV und Informatik
 - Internet und neue Technologien
- **Garten, Haus, Kochen**
 - Garten, Kräuter, Blumen
 - Hauswirtschaft, Haushalt
 - Kochen, Essen, Trinken
- **Gesund leben**
 - Erste Hilfe
 - Gesundheit und gesunder Lebensstil
 - Gymnastik
 - Körperpflege, Kosmetik
 - Massage
 - Meditation, Entspannung
 - Outdoor
 - Sport
 - Verkehrssicherheit
 - Wassergymnastik und Schwimmen
 - Yoga und Körpererfahrung

-
- **Kultur, Kunst und Kreativität**
 - Basteln
 - Film, Fotografie, Video
 - Freizeit, Feste, Spiele
 - Geografie
 - Geschichte, Archäologie
 - Kunstgeschichte und Kunstverständnis
 - Literatur
 - Musik
 - Philosophie
 - Tanz
 - Theater, Masken- und Bühnenbild, Kostüme
 - Zeichnen, Grafik, Schreiben
 - **Mensch, Familie, Spiritualität**
 - Behinderung
 - Esoterik
 - Familie und Kinder
 - Graphologie
 - Integrierte Volkshochschule
 - Kommunikation, Gesprächsführung
 - Partnerschaft
 - Persönlichkeitsentfaltung, Psychologie
 - Religion, Glaube, Spirituelles
 - Rhetorik, Auftreten
 - Sterbebegleitung
 - **Politik, Gesellschaft, Umwelt**
 - Mitwelt, Frieden, Eine Welt
 - Naturwissenschaften
 - Politik, öffentliches Leben
 - Recht
 - Umwelt, Ökologie
 - Umweltschutz
 - **Schulabschlüsse nachholen**
 - Alphabetisierung
 - Hochschulkurse
 - Zweiter Bildungsweg Mittelschule
 - Zweiter Bildungsweg Oberschule
 - **Sprachen**
 - Andere Sprachen
 - Deutsch als Nicht-Zweitsprache
 - Deutsch als Zweitsprache
 - Englisch
 - Französisch
 - Italienisch als Nicht-Zweitsprache
 - Italienisch als Zweitsprache
 - Ladinisch für LadinInnen
 - Ladinisch für Nicht-LadinInnen
 - Spanisch
 - Vorbereitung auf die Zweisprachigkeitsprüfung, Sprachzertifizierungen