

**Amt für Weiterbildung**

# **JAHRESSTATISTIK 2020**

**(Vorläufige Kurzfassung)**

Stand 19.03.2021

**Abteilung Deutsche Kultur**  
**14.3 Amt für Weiterbildung, März 2021**  
Berichtswesen: Ulrike Spitaler

## Grundsätzliches:

- Berücksichtigt werden in diesem Dokument die **Kursstunden 2020** – unabhängig davon, in welchem Jahr die Kurse beginnen oder enden. Alle Daten beziehen sich auf das Jahr 2020, sofern nicht andere Angaben gemacht werden.
- Weder Meldefähigkeit und das Förderamt werden als Kriterium berücksichtigt. Sie sind in eigenen Tabellen aufgeschlüsselt.
- Sollten je nach Themenschwerpunkt die Zahlen etwas voneinander abweichen, so liegt es eventuell daran, dass nicht alle Angaben ausgefüllt wurden und Leerzeilen nicht berücksichtigt wurden.
- Weiterbildungsstunden, Veranstaltungen und TeilnehmerInnen an Kooperationsveranstaltungen werden doppelt gezählt, da es dem Geiste der Kooperation nicht zuträglich wäre sie prozentuell zu zerstückeln, indem sie anteilmäßig den einzelnen Veranstaltern zugeordnet würden. Auf die Gesamtmenge machen sie einen geringen Betrag aus.

## Die Daten folgender Weiterbildungsorganisatoren wurden verwendet:

### Weiterbildungseinrichtungen:

14.3 Amt für Weiterbildung,  
Alpha Beta Genossenschaft,  
AZB by Cooperform,  
Freie Malschule Bozen,  
Genossenschaft für Weiterbildung und  
Regionalentwicklung Vinschgau,  
Genossenschaft für Regionalentwicklung und  
Weiterbildung Wipptal/Eisacktal,  
Istitut Ladin Micurà de Rü,  
Katholisches Bildungswerk - KBW,  
Katholischer Familienverband Südtirols,  
Kolpingwerk Südtirol,  
KVV Bildung,  
SBB-Weiterbildungsgenossenschaft,  
Volkshochschule Südtirol,  
Volkshochschule Urania Meran,  
WIFI - Weiterbildungsservice,  
Zentrum Tau.

### Bildungshäuser:

Lichtenburg Nals – Stiftung St. Elisabeth,  
Bildungshaus Kloster Neustift,  
Bildungshaus Schloss Goldrain,  
Haus der Familie – Lichtenstern,  
Cusanus Akademie

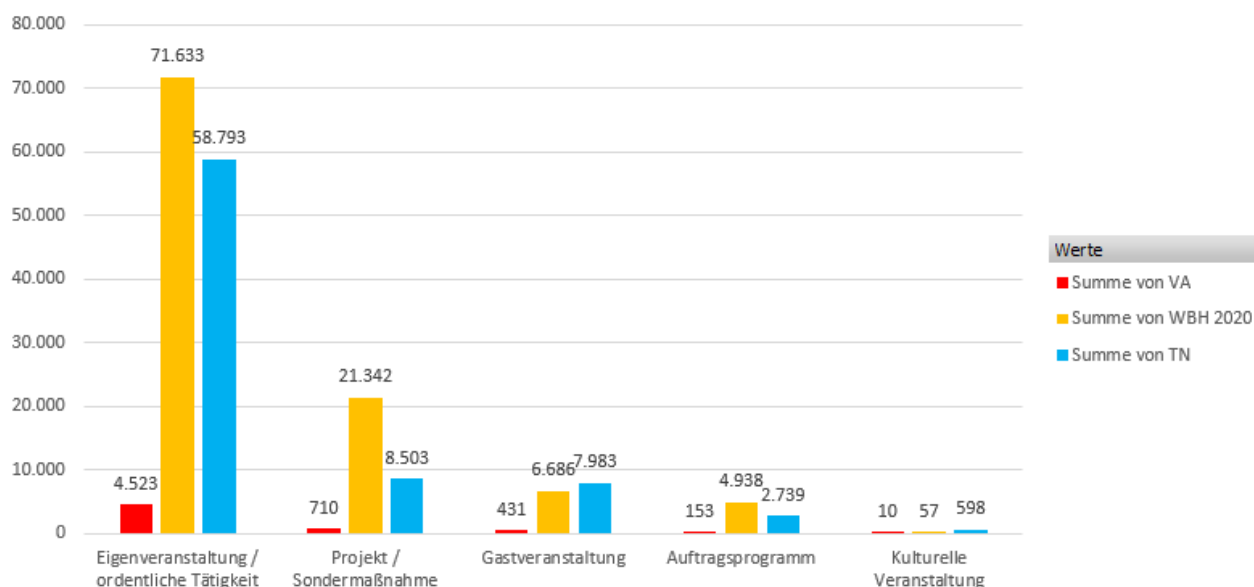
In diese Statistik sind die Landesberufsschulen und Fachschulen nicht einberechnet.

Neu dazugekommen sind HGV und hds.

Südtirols Weiterbildungseinrichtungen, Bildungshäuser, Landesberufsschulen und Fachschulen hielten im Jahr 2020 rund **5.827 Veranstaltungen mit 104.656 Weiterbildungsstunden** ab, welche von ca. **78.616 TeilnehmerInnen**, vorwiegend **von Frauen (64%)** besucht wurden.

	VA	WBh	TN	% TN Frauen
2013	10.610	216.968	189.527	66
2014	11.137	227.281	192.750	64
2015	11.628	236.725	195.855	63
2016	11.988	250.821	208.389	62
2017	12.251	247.721	221.202	60
2018	11.338	237.452	202.131	63
2019	10.697	223.377	185.565	62
2020	5.827	104.656	78.616	64

Graf. 1.1 **Insgesamte Veranstaltungen, Weiterbildungsstunden, Teilnahmen der Weiterbildungseinrichtungen und Bildungshäuser, im Kursjahr 2020 nach Kurstyp**

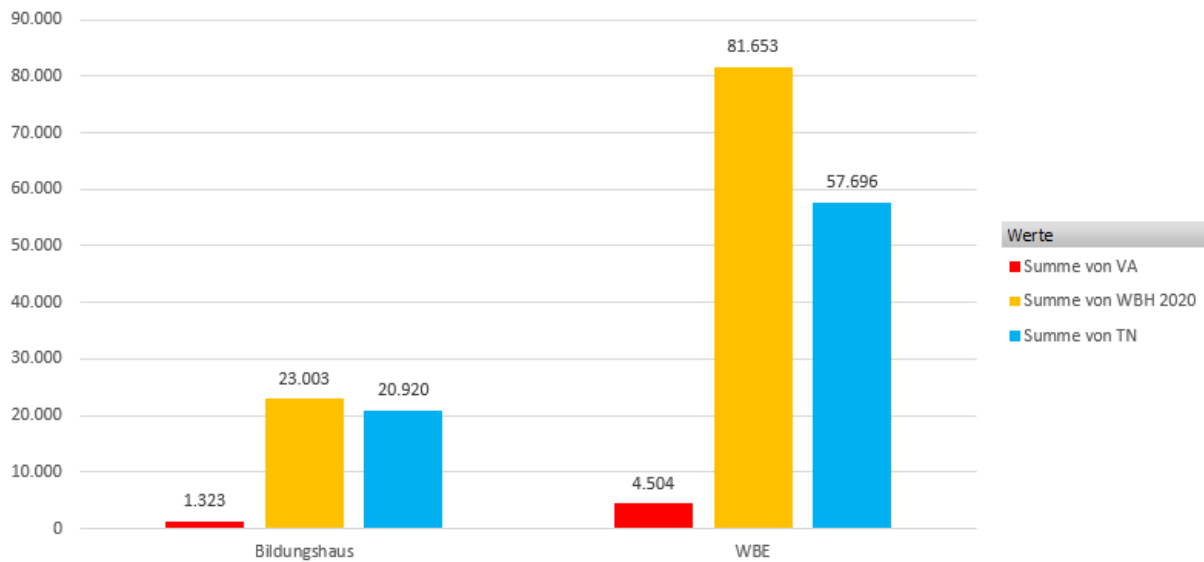


Siehe Tabelle 1.1/S. 13

Wie auch schon in den Vorjahren abgezeichnet, dominiert vor allem bei der **Anzahl der Veranstaltungen** die Kategorie Ordentliche Tätigkeit/Eigenveranstaltungen + Projekte und Sondermaßnahmen (90 %), gefolgt von Gastveranstaltungen mit 7 % und Auftragsprogrammen mit 3% (wie im Vorjahr). Der Anteil der kulturellen Veranstaltungen liegt bei unter einem Prozent. Auch bei den **Weiterbildungsstunden** dominieren diejenigen der Ordentlichen Tätigkeit/Eigenveranstaltungen + Projekte und Sondermaßnahmen mit 89% (2019: 81%, 2018: 77%). Auftragsprogramme eingebrochen, von 14% im Jahr 2018 und 11% im Jahr 2019 auf 5% im Jahr 2020. Gastveranstaltungen sind von 9% der vergangenen Jahre auf 6% gesunken.

Bei dem **Teilnahmen** fallen 86% auf die Kategorie Ordentliche Tätigkeit/Eigenveranstaltungen + Projekte (2019: 79%, 2018: 75%), 6% 13% auf die Gastveranstaltungen 10% (2019: 13%, 2018: 15%), 3% auf die Auftragsprogramme (2019: 6%, 2018: 8%) und 1% auf die kulturellen Veranstaltungen.

Graf. 1.2 Veranstaltungen, Weiterbildungsstunden und Teilnahmen nach Organisationstyp



Veranstaltungen, Weiterbildungsstunden und Teilnahmen nach Organisationstyp

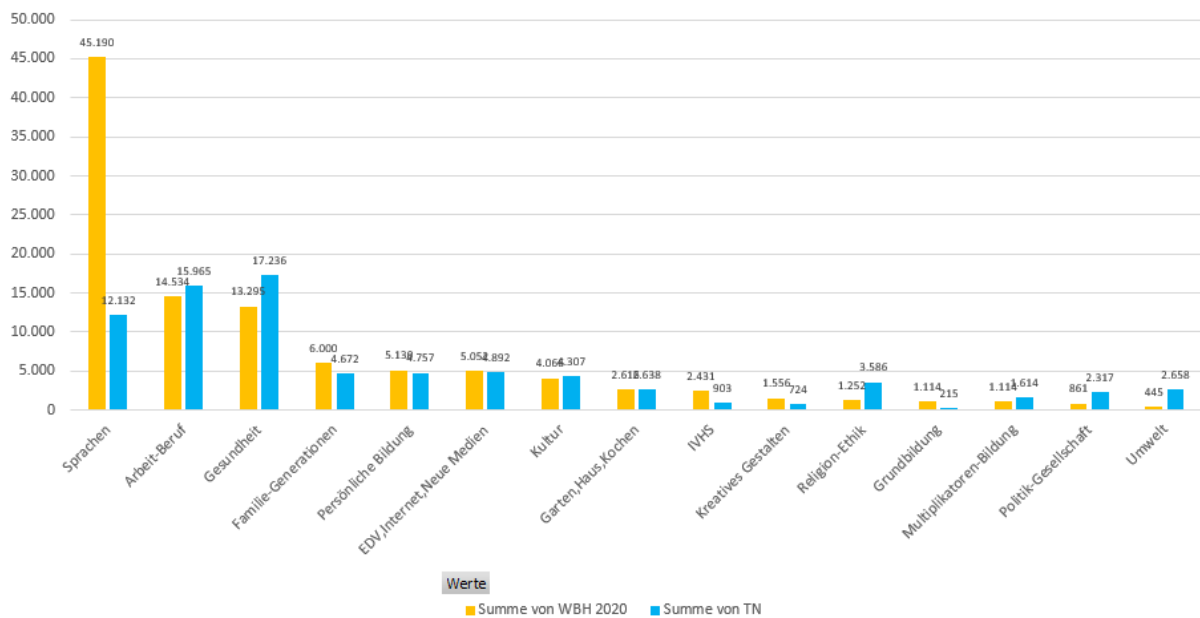
Organisationstyp	VA	WBH	TN	Mittelwert TN
WBEinrichtung	4.504	81.653	57.696	12,8
Bildungshaus	1.323	23.003	20.920	15,8
<b>Gesamtergebnis</b>	<b>5.827</b>	<b>104.656</b>	<b>78.616</b>	<b>13,5</b>

Die durchschnittliche Teilnahmezahl ist von 17,3 auf 13,5 gefallen, bei den Weiterbildungseinrichtungen waren es 2019 durchschnittlich 17,4 Teilnahmen pro Kurs/Veranstaltung, 2020 sind es 12,8.

Bei den Bildungshäusern sank diese Zahl von 19,6 durchschnittlichen Teilnahmen im Jahr 2019 auf 15,8 im Jahr 2020.

Traditionell ist ein höherer Mittelwert der Teilnahmen bei den Bildungshäusern. Bildungshäuser sind Orte für Feiern und Tagungen und Treffen größerer Gruppen.

Graf. 1.3 Weiterbildungsstunden und Teilnahmen nach Themenbereichen



Weiterbildungsstunden und Teilnahmen nach Themenbereichen

Themenbereiche	Veranstaltungen	Weiterbildungsstunden	Teilnahmen	Mittelwert Teilnahmen
Sprachen	1.262	45.190	12.132	9,6
Arbeit-Beruf	984	14.534	15.965	16,2
Gesundheit	1.292	13.295	17.236	13,3
Familie-Generationen	276	6.000	4.672	16,9
Persönliche Bildung	333	5.130	4.757	14,3
EDV, Internet, Neue Medien	388	5.052	4.892	12,6
Kultur	291	4.066	4.307	14,8
Garten, Haus, Kochen	217	2.616	2.638	12,2
IVHS	157	2.431	903	5,8
Kreatives Gestalten	80	1.556	724	9,1
Religion-Ethik	189	1.252	3.586	19,0
Grundbildung	17	1.114	215	12,6
Multiplikatoren-Bildung	102	1.114	1.614	15,8
Politik-Gesellschaft	162	861	2.317	14,3
Umwelt	77	445	2.658	34,5
<b>Gesamtergebnis</b>	<b>5.827</b>	<b>104.656</b>	<b>78.616</b>	<b>13,5</b>

Im Bereich Sprachen wurden 2020 43% aller Kurse im Bereich Sprachen angeboten (2019: 36%, 2018: 39%). 14% der Weiterbildungsstunden betrafen den Bereich Arbeit Beruf (1019 waren es noch 21%) und 13 % der Weiterbildungsstunden hatten Gesundheit in all ihrem Formen zum Inhalt.

## Veranstaltungen, Weiterbildungsstunden und Teilnahmen nach Organisation

Org.	Veranstaltungen	Weiterbildungsstunden	Teilnahmen	Mittelwert Teilnahmen
Alpha & Beta	557	26.286	6.687	12,0
AZB by Cooperform	250	12.676	1.520	6,1
VHS Südtirol	1.069	11.413	11.487	10,7
KVW Bildung	892	9.068	11.243	12,6
BH Kloster Neustift	364	7.231	5.033	13,8
SBB-Weiterbildung	419	7.026	9.675	23,1
BH Haus der Familie	323	5.966	5.999	18,6
BH Lichtenburg	371	5.413	4.980	13,4
Urania Meran	388	4.332	5.220	13,5
BH Schloss Goldrain	151	2.646	2.583	17,1
GWR Vinschgau	148	2.640	1.255	8,5
KBW	247	1.865	4.129	16,7
BH Cusanus Akademie	114	1.747	2.325	20,4
WIFI - Weiterbildung	148	1.627	1.753	11,8
HDS	135	1.504	1.445	10,7
GRW Wipptal/Eisacktal	58	916	544	9,4
KFS	78	888	1.219	15,6
Kolping Südtirol	35	282	620	17,7
Istitut Ladin Micurà de Rü	10	273	130	13,0
Freie Malschule Bozen	14	272	90	6,4
Zentrum Tau	9	231	101	11,2
HGV - Service	37	223	393	10,6
Amt für Weiterbildung	10	131	185	18,5
<b>Gesamtergebnis</b>	<b>5.827</b>	<b>104.656</b>	<b>78.616</b>	<b>13,5</b>

**Weiterbildung in Südtirol: Veranstaltungen, Weiterbildungsstunden und Teilnahmen nach Veranstaltungsart und Organisation**

<b>Org.</b>	<b>Veranstaltungen</b>	<b>Weiterbildungsstunden</b>	<b>Teilnahmen</b>	<b>Mittelwert</b>
<b>Alpha &amp; Beta</b>	<b>557</b>	<b>26.286</b>	<b>6.687</b>	<b>12,0</b>
EV/Ordentl. Tätigkeit	385	14.556	3.544	9,2
Projekt/Sondermaßnahme	164	8.490	1.811	11,0
Auftragsprogramm	8	3.240	1.332	166,5
<b>AZB by Cooperform</b>	<b>250</b>	<b>12.676</b>	<b>1.520</b>	<b>6,1</b>
EV/Ordentl. Tätigkeit	163	8.516	912	5,6
Projekt/Sondermaßnahme	83	4.014	572	6,9
Auftragsprogramm	4	146	36	9,0
<b>VHS Südtirol</b>	<b>1.069</b>	<b>11.413</b>	<b>11.487</b>	<b>10,7</b>
EV/Ordentl. Tätigkeit	907	8.557	10.038	11,1
Projekt/Sondermaßnahme	135	2.670	1.253	9,3
Auftragsprogramm	27	186	196	7,3
<b>KVW Bildung</b>	<b>892</b>	<b>9.068</b>	<b>11.243</b>	<b>12,6</b>
EV/Ordentl. Tätigkeit	779	7.675	9.861	12,7
Projekt/Sondermaßnahme	101	1.226	1.320	13,1
Auftragsprogramm	12	167	62	5,2
<b>BH Kloster Neustift</b>	<b>364</b>	<b>7.231</b>	<b>5.033</b>	<b>13,8</b>
EV/Ordentl. Tätigkeit	190	4.660	2.502	13,2
Gastveranstaltung	104	1.910	1.667	16,0
Projekt/Sondermaßnahme	29	373	416	14,3
Auftragsprogramm	41	288	448	10,9
<b>SBB-Weiterbildung</b>	<b>419</b>	<b>7.026</b>	<b>9.675</b>	<b>23,1</b>
EV/Ordentl. Tätigkeit	376	5.488	8.320	22,1
Projekt/Sondermaßnahme	15	1.218	944	62,9
Auftragsprogramm	28	320	411	14,7
<b>BH Haus der Familie</b>	<b>323</b>	<b>5.966</b>	<b>5.999</b>	<b>18,6</b>
EV/Ordentl. Tätigkeit	225	3.747	3.732	16,6
Gastveranstaltung	85	1.434	1.897	22,3
Projekt/Sondermaßnahme	13	785	370	28,5
<b>BH Lichtenburg</b>	<b>371</b>	<b>5.413</b>	<b>4.980</b>	<b>13,4</b>
EV/Ordentl. Tätigkeit	236	4.057	2.803	11,9
Gastveranstaltung	131	1.303	2.105	16,1
Auftragsprogramm	4	53	72	18,0
<b>Urania Meran</b>	<b>388</b>	<b>4.332</b>	<b>5.220</b>	<b>13,5</b>
EV/Ordentl. Tätigkeit	283	3.101	3.505	12,4
Projekt/Sondermaßnahme	76	612	1.264	16,6
Gastveranstaltung	19	446	421	22,2
Auftragsprogramm	10	173	30	3,0

<b>Org.</b>	<b>Veranstaltungen</b>	<b>Weiterbildungsstunden</b>	<b>Teilnahmen</b>	<b>Mittelwert</b>
<b>BH Schloss Goldrain</b>	<b>151</b>	<b>2.646</b>	<b>2.583</b>	<b>17,1</b>
Projekt/Sondermaßnahme	30	959	198	6,6
Gastveranstaltung	40	845	881	22,0
EV/Ordentl. Tätigkeit	71	785	906	12,8
Kulturelle Veranstaltung	10	57	598	59,8
<b>GWR Vinschgau</b>	<b>148</b>	<b>2.640</b>	<b>1.255</b>	<b>8,5</b>
EV/Ordentl. Tätigkeit	84	1.645	900	10,7
Projekt/Sondermaßnahme	64	995	355	5,5
<b>KBW</b>	<b>247</b>	<b>1.865</b>	<b>4.129</b>	<b>16,7</b>
EV/Ordentl. Tätigkeit	247	1.865	4.129	16,7
<b>BH Cusanus Akademie</b>	<b>114</b>	<b>1.747</b>	<b>2.325</b>	<b>20,4</b>
EV/Ordentl. Tätigkeit	62	999	1.313	21,2
<b>Gastveranstaltung</b>	<b>52</b>	<b>748</b>	<b>1.012</b>	<b>19,5</b>
<b>WIFI - Weiterbildung</b>	<b>148</b>	<b>1.627</b>	<b>1.753</b>	<b>11,8</b>
EV/Ordentl. Tätigkeit	148	1.627	1.753	11,8
<b>HDS</b>	<b>135</b>	<b>1.504</b>	<b>1.445</b>	<b>10,7</b>
EV/Ordentl. Tätigkeit	135	1.504	1.445	10,7
<b>GRW Wipptal/Eisacktal</b>	<b>58</b>	<b>916</b>	<b>544</b>	<b>9,4</b>
EV/Ordentl. Tätigkeit	39	551	392	10,1
Auftragsprogramm	19	365	152	8,0
<b>KFS</b>	<b>78</b>	<b>888</b>	<b>1.219</b>	<b>15,6</b>
EV/Ordentl. Tätigkeit	78	888	1.219	15,6
<b>Kolping Südtirol</b>	<b>35</b>	<b>282</b>	<b>620</b>	<b>17,7</b>
EV/Ordentl. Tätigkeit	35	282	620	17,7
<b>Istitut Ladin Micurà de Rü</b>	<b>10</b>	<b>273</b>	<b>130</b>	<b>13,0</b>
EV/Ordentl. Tätigkeit	10	273	130	13,0
<b>Freie Malschule Bozen</b>	<b>14</b>	<b>272</b>	<b>90</b>	<b>6,4</b>
EV/Ordentl. Tätigkeit	14	272	90	6,4
<b>Zentrum Tau</b>	<b>9</b>	<b>231</b>	<b>101</b>	<b>11,2</b>
EV/Ordentl. Tätigkeit	9	231	101	11,2
<b>HGV - Service</b>	<b>37</b>	<b>223</b>	<b>393</b>	<b>10,6</b>
EV/Ordentl. Tätigkeit	37	223	393	10,6
<b>Amt für Weiterbildung</b>	<b>10</b>	<b>131</b>	<b>185</b>	<b>18,5</b>
EV/Ordentl. Tätigkeit	10	131	185	18,5
<b>Gesamtergebnis</b>	<b>5.827</b>	<b>104.656</b>	<b>78.616</b>	<b>13,5</b>