

# Arbeitsmarkt news Mercato del lavoro



Beobachtungsstelle  
für den Arbeitsmarkt

Osservatorio del  
mercato del lavoro

[www.provinz.bz.it/arbeit](http://www.provinz.bz.it/arbeit)  
[www.provincia.bz.it/lavoro](http://www.provincia.bz.it/lavoro)

5/2019  
Mai/Maggio

## Die Berufe der Leiharbeiter

Im Jahr 2018 wurden in Südtirol 1.278 Leiharbeiter gezählt. Das entspricht rund 0,6% aller unselbständig Beschäftigten. Was die Berufe der Leiharbeiter betrifft, so arbeiten 43% als *Nicht qualifiziertes Personal*; bei den Männern rund die Hälfte. 15-16% üben einen Beruf als *Anlagenbetreiber* oder im Bereich *Verkauf und Dienstleistung* aus. Rund 10% beträgt der Anteil der *Verwaltungsberufe* und etwas mehr als 6% jener der *Facharbeiter* und *Fachleute*. Erwartungsgemäß gering ist der Anteil der *Hochqualifizierten Berufe*, welcher weniger als 2% beträgt.

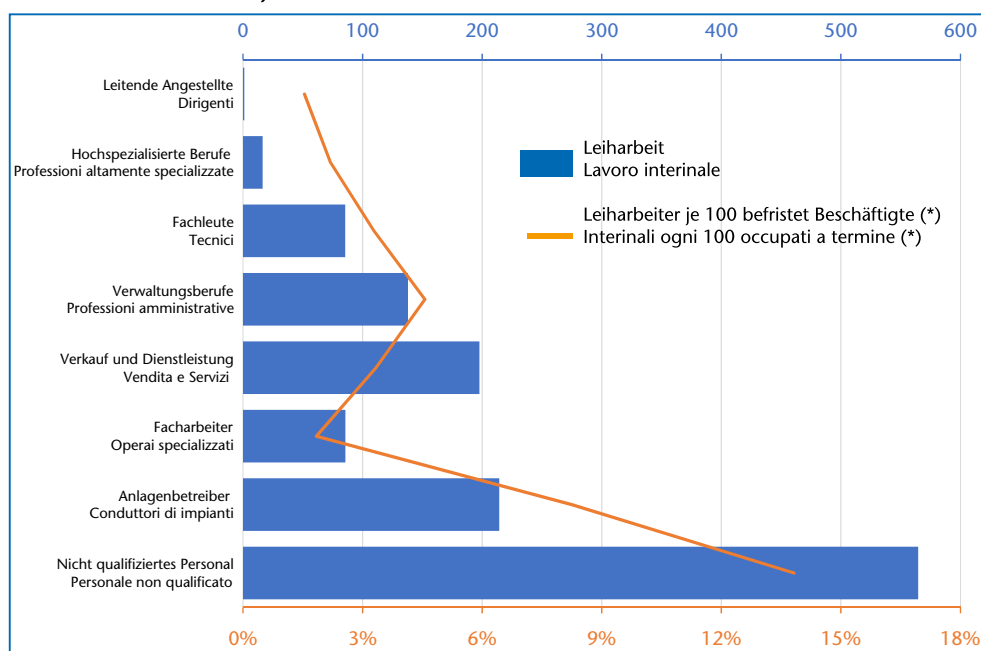
Im Vergleich zur befristeten Beschäftigung insgesamt sind die Leiharbeiter bei den höheren Berufen unterrepräsentiert und bei den Berufen mit geringerer Qualifikation stärker vertreten.

## Le professioni dei lavoratori interinali

Nel 2018 i lavoratori interinali in Alto Adige erano 1.278, pari allo 0,6% dell'occupazione dipendente. Il 43% dei lavoratori interinali lavora come *personale non qualificato*; tra gli uomini sono la metà. Il 15-16% lavora come *conduttore di impianti* o nell'ambito *vendita e servizi*. La percentuale di coloro che esercitano una *professione amministrativa* si aggira intorno al 10%, mentre gli *operai specializzati* e i *tecnici* sono poco più del 6%. Come da aspettative, la percentuale di *professioni altamente specializzate* è bassa e non raggiunge nemmeno il 2%.

In confronto con l'occupazione a termine, i lavoratori interinali sono sottorappresentati nelle professioni specializzate e più fortemente rappresentati nelle professioni meno qualificate.

**Berufe: Vergleich Leiharbeiter und befristete Beschäftigung**  
**Professioni: confronto lavoratori interinali e occupazione a termine**  
Jahresdurchschnitt 2018 - Media annua 2018



(\*) ohne Landwirtschaft, Gastgewerbe und öffentlichen Sektor

(\*) senza agricoltura, settore alberghiero e pubblico

Quelle: Amt für Arbeitsmarktbeobachtung

Fonte: Ufficio osservazione mercato lavoro



# Die wichtigsten Berufe der Leiharbeiter in Südtirol - Le professioni più importanti dei lavoratori a tempo determinato - Jahresdurchschnitt 2009-2014

Arbeitsmarkt  
Mercato del lavoro

| Beruf   | 2009            | 2010       | 2011       | 2012       | 2013       | 2014       | 2015       |
|---|-----------------|------------|------------|------------|------------|------------|------------|
|   | Männer - Uomini |            |            |            |            |            |            |
| Berufe in der Industrie                         | 51              | 151        | 218        | 183        | 191        | 204        | 204        |
| Hilfsarbeiter in der Industrie                  | 0               | 1          | 0          | 2          | 1          | 2          | 2          |
| Hilfskräfte für die Verpackung und Lagerhaltung | 28              | 13         | 16         | 17         | 31         | 34         | 34         |
| Berufe im Bereich Einkauf und Warendisposition  | 15              | 26         | 26         | 18         | 22         | 28         | 28         |
| Reinigungskraft                                 | 14              | 25         | 25         | 37         | 28         | 30         | 30         |
| Verwaltungs- und Büroberufe                     | 14              | 23         | 18         | 12         | 18         | 19         | 19         |
| Metzger und Gleichgestellte                     | 13              | 21         | 17         | 21         | 14         | 16         | 16         |
| Verkäufer                                       | 13              | 20         | 12         | 16         | 15         | 16         | 16         |
| Kaufleute und Angestellte im Einzelhandel       | 1               | 1          | 0          | 0          | 10         | 23         | 23         |
| Allgemeine Hilfskräfte                          | 3               | 4          | 4          | 1          | 6          | 15         | 15         |
| Berufskraftfahrer                               | 3               | 2          | 2          | 1          | 3          | 6          | 6          |
| Koch  | 2               | 3          | 4          | 8          | 8          | 9          | 9          |
| Metallarbeiter und Berufe im Bereich Metall     | 5               | 17         | 17         | 4          | 3          | 2          | 2          |
| Gärtner und Florist                             | 0               | 0          | 0          | 0          | 0          | 0          | 0          |
| Berufe im Baugewerbe                            | 4               | 8          | 6          | 1          | 2          | 5          | 5          |
| Verkaufs-, Vertriebs- und Marketingfachleute    | 3               | 5          | 8          | 7          | 6          | 4          | 4          |
| Techniker im Ingenieurwesen                     | 0               | 0          | 0          | 0          | 0          | 0          | 0          |
| Laborfachmann und Laborassistent                | 0               | 1          | 1          | 0          | 1          | 3          | 3          |
| Hilfskräfte im Gesundheitsbereich               | 7               | 7          | 7          | 9          | 7          | 4          | 4          |
| Servierfachkraft (Kellner)                      | 1               | 5          | 8          | 7          | 8          | 5          | 5          |
| Andere Berufe                                   | 58              | 57         | 48         | 68         | 71         | 70         | 70         |
| <b>Insgesamt</b>                                | <b>234</b>      | <b>392</b> | <b>436</b> | <b>414</b> | <b>446</b> | <b>494</b> | <b>494</b> |
|   | <b>Frauen</b>   |            |            |            |            |            |            |
| Berufe in der Industrie                         | 17              | 33         | 37         | 43         | 43         | 60         | 60         |
| Reinigungskraft                                 | 17              | 23         | 45         | 67         | 57         | 54         | 54         |
| Verwaltungs- und Büroberufe                     | 19              | 27         | 27         | 18         | 30         | 36         | 36         |
| Verkäuferin                                     | 30              | 31         | 29         | 30         | 28         | 27         | 27         |
| Hilfskräfte im Gesundheitsbereich               | 11              | 34         | 49         | 56         | 60         | 29         | 29         |
| Hilfsarbeiter in der Industrie                  | 0               | 0          | 0          | 4          | 2          | 1          | 1          |
| Servierfachkraft (Kellnerin)                    | 7               | 26         | 31         | 27         | 32         | 21         | 21         |
| Hilfskräfte für die Verpackung und Lagerhaltung | 10              | 6          | 6          | 8          | 13         | 11         | 11         |
| Köchin  | 9               | 9          | 14         | 6          | 11         | 15         | 15         |
| Kinderbetreuerin                                | 1               | 1          | 2          | 1          | 30         | 29         | 29         |
| Krankenpflegerin                                | 19              | 14         | 16         | 13         | 7          | 1          | 1          |
| Landwirte, Viehzüchter, Land- und Forstarbeiter | 5               | 0          | 1          | 1          | 2          | 20         | 20         |
| Höhere Verwaltungs- und Büroberufe              | 5               | 4          | 7          | 5          | 6          | 8          | 8          |
| Konditorin                                      | 0               | 5          | 8          | 13         | 12         | 1          | 1          |
| Portierin und Telefonvermittlerin               | 8               | 1          | 5          | 9          | 8          | 10         | 10         |
| Fachkräfte im Gesundheitsbereich                | 0               | 1          | 2          | 9          | 10         | 10         | 10         |
| Landwirtschafts- und Umweltschutztechnikerin    | 0               | 0          | 0          | 0          | 0          | 5          | 5          |
| Schalterbeamtin in Banken                       | 1               | 1          | 0          | 3          | 10         | 11         | 11         |
| Verkaufs-, Vertriebs- und Marketingfachleute    | 5               | 6          | 11         | 9          | 4          | 3          | 3          |
| Kochgehilfin                                    | 9               | 3          | 4          | 3          | 5          | 3          | 3          |
| Andere Berufe                                   | 34              | 34         | 29         | 28         | 26         | 31         | 31         |
| <b>Insgesamt</b>                                | <b>205</b>      | <b>260</b> | <b>322</b> | <b>353</b> | <b>393</b> | <b>385</b> | <b>385</b> |

Quelle: Amt für Arbeitsmarktbeobachtung



# Professioni più importanti dei lavoratori interinali in Alto Adige

8 - Media annua 2009-2018

| 2015           | 2016       | 2017       | 2018       | %-Ausländer<br>%-stranieri | %-unter 30<br>%-under 30 | Professione  |
|----------------|------------|------------|------------|----------------------------|--------------------------|--|
| <b>Uomini</b>  |            |            |            |                            |                          |  |
| 216            | 150        | 118        | 135        | 62,4                       | 41,2                     | Professioni nell'industria                               |
| 5              | 128        | 240        | 337        | 55,6                       | 41,4                     | Operaio non qualificato nell'industria                   |
| 61             | 59         | 58         | 73         | 47,6                       | 48,4                     | Personale ausiliario per imballaggio e magazzino         |
| 36             | 51         | 47         | 58         | 26,1                       | 46,4                     | Professioni nella gestione stock e approvvigionamenti    |
| 37             | 35         | 36         | 42         | 83,5                       | 27,7                     | Addetto alle pulizie                                     |
| 18             | 25         | 41         | 56         | 10,4                       | 42,2                     | Professioni amministrative e d'ufficio                   |
| 23             | 19         | 28         | 30         | 92,7                       | 49,8                     | Macellaio ed assimilati                                  |
| 20             | 29         | 27         | 23         | 8,9                        | 75,0                     | Commesso   |
| 25             | 25         | 17         | 4          | 74,9                       | 47,3                     | Esercenti ed addetti alle vendite al minuto              |
| 13             | 12         | 16         | 22         | 41,6                       | 62,1                     | Personale non qualificato                                |
| 8              | 17         | 30         | 16         | 21,2                       | 37,1                     | Conducente/Autotrasportatore                             |
| 7              | 9          | 7          | 7          | 41,5                       | 35,9                     | Cuoco  |
| 5              | 6          | 2          | 2          | 76,6                       | 22,1                     | Operaio metallurgico e professioni nel metalmeccanico    |
| 0              | 0          | 6          | 6          | 69,2                       | 39,3                     | Giardiniere e fiorista                                   |
| 6              | 8          | 12         | 4          | 37,5                       | 37,5                     | Professioni nell'edilizia                                |
| 1              | 3          | 9          | 9          | 9,3                        | 31,4                     | Tecnico di vendita, distribuzione e del marketing        |
| 0              | 2          | 7          | 7          | 12,1                       | 62,4                     | Tecnico in scienze dell'ingegneria                       |
| 7              | 10         | 8          | 6          | 2,2                        | 62,4                     | Assistente di laboratorio                                |
| 4              | 2          | 2          | 0          | 35,8                       | 19,4                     | Personale non qualificato nei servizi sanitari           |
| 2              | 4          | 5          | 3          | 50,9                       | 47,4                     | Cameriere  |
| 64             | 70         | 73         | 64         | 68,2                       | 47,0                     | Altre professioni  |
| <b>560</b>     | <b>663</b> | <b>788</b> | <b>903</b> | <b>50,5</b>                | <b>43,0</b>              | <b>Totale</b>  |
| <b>- Donne</b> |            |            |            |                            |                          |  |
| 60             | 47         | 53         | 60         | 50,1                       | 41,9                     | Professioni nell'industria                               |
| 46             | 33         | 33         | 42         | 63,8                       | 23,4                     | Addetta alle pulizie                                     |
| 43             | 41         | 49         | 45         | 15,0                       | 57,9                     | Professioni amministrative e d'ufficio                   |
| 27             | 35         | 37         | 39         | 18,2                       | 65,6                     | Commessa   |
| 11             | 14         | 12         | 11         | 76,0                       | 20,1                     | Personale non qualificato nei servizi sanitari           |
| 1              | 29         | 36         | 58         | 52,2                       | 28,3                     | Operaia non qualificata nell'industria                   |
| 19             | 11         | 10         | 10         | 53,9                       | 31,9                     | Cameriera  |
| 20             | 25         | 28         | 23         | 61,0                       | 37,6                     | Personale ausiliario per imballaggio e magazzino         |
| 13             | 15         | 16         | 16         | 66,3                       | 29,1                     | Cuoca  |
| 17             | 3          | 3          | 3          | 61,6                       | 10,1                     | Assistente all'infanzia                                  |
| 1              | 0          | 0          | 0          | 92,5                       | 4,8                      | Infermiera   |
| 19             | 10         | 0          | 0          | 80,3                       | 39,8                     | Agricoltore, allevatore, lavoratore agricolo e forestale |
| 7              | 9          | 9          | 12         | 29,0                       | 40,2                     | Alte professioni amministrative e d'ufficio              |
| 0              | 0          | 0          | 0          | 36,9                       | 38,7                     | Pasticciera  |
| 11             | 6          | 3          | 5          | 13,6                       | 53,9                     | Portiera e centralinista                                 |
| 8              | 5          | 4          | 6          | 47,1                       | 33,1                     | Tecnico paramedico                                       |
| 10             | 9          | 4          | 1          | 72,3                       | 54,7                     | Agrotecnico e tecnico dell'ambiente                      |
| 9              | 9          | 10         | 1          | 9,4                        | 70,8                     | Addetta allo sportello bancario                          |
| 2              | 1          | 5          | 4          | 8,0                        | 49,1                     | Tecnico di vendita, distribuzione e del marketing        |
| 2              | 5          | 6          | 7          | 44,2                       | 28,8                     | Aiuto cuoco  |
| 27             | 30         | 35         | 32         | 41,2                       | 43,9                     | Altre professioni  |
| <b>355</b>     | <b>337</b> | <b>353</b> | <b>375</b> | <b>46,9</b>                | <b>37,9</b>              | <b>Totale</b>  |

Unselbständig Beschäftigte

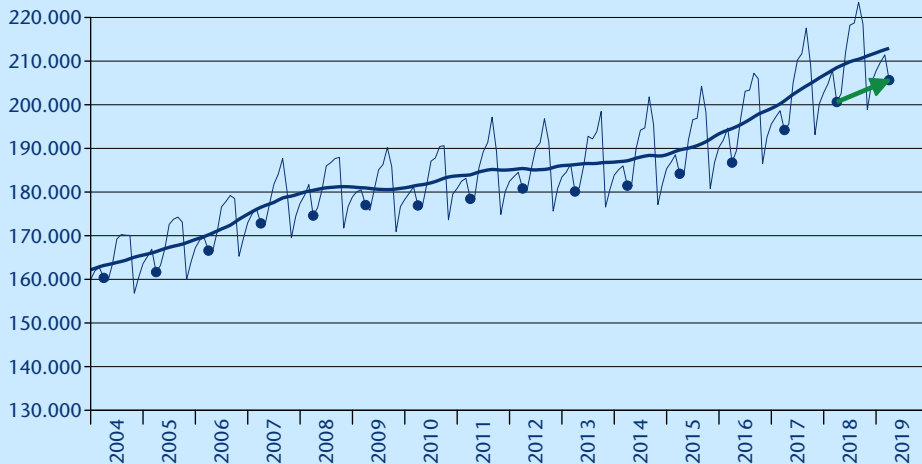
Lavoratori dipendenti



205.642

Veränderung zum Vorjahr  
Variaz. rispetto anno prec.

+5.015  
+2,5%



Eingetragene Arbeitslose

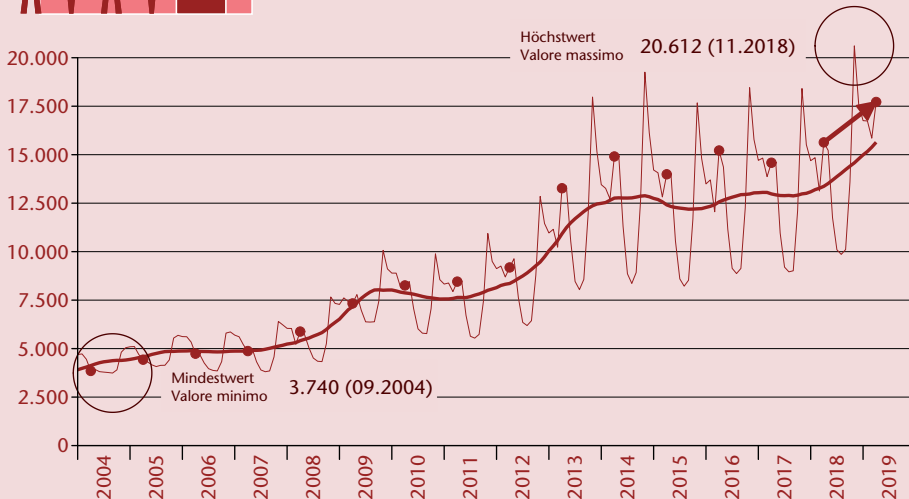
Disoccupati iscritti



17.717

Veränderung zum Vorjahr  
Variaz. rispetto anno prec.

+2.082  
+13,3%



Stellenangebote

Offerte d'impiego



2.281

Veränderung zum Vorjahr  
Variaz. rispetto anno prec.

+243  
+11,9%



**Arbeitsmarkt aktuell:**  
Eingetragen beim Landesgericht Bozen,  
Nr.7/1990  
Druck: Landesdruckerei

**Mercato del lavoro flash:**  
registrato al tribunale di Bolzano,  
n. 7/1990  
Stampa: Tipografia provinciale