



# Corso di aggiornamento per Addetti al Servizio di prevenzione e protezione

delle ripartizioni – scuole – scuole dell'infanzia  
della Provincia Autonoma di Bolzano  
anno scolastico 2010/2011

**Informazione – formazione: Organizzazione,  
contenuti, corsi di formazione del Servizio di  
prevenzione e protezione su „Copernicus“**



## Informazione – formazione – addestramento

- **L'informazione, la formazione e l'addestramento dei collaboratori nell'ambito della sicurezza sul lavoro è un obbligo previsto dalla legislazione vigente**



# Informazione – formazione – addestramento

(Art. 36 des gv.D. 81/08)

## **Il Datore di lavoro cura che ogni lavoratore riceva un'adeguata informazione:**

- sui rischi per la salute e sicurezza sul lavoro connessi alla attività della impresa in generale
- sulle procedure che riguardano il primo soccorso, la lotta antincendio, l'evacuazione dei luoghi di lavoro
- sui nominativi dei lavoratori incaricati di applicare le misure di primo soccorso e antincendio (squadra d'emergenza)
- sui nominativi del Responsabile e degli Addetti al Servizio di prevenzione e protezione, e del medico competente

- **Il Datore di lavoro provvede altresì affinché ciascun lavoratore riceva una adeguata informazione:**
- sui rischi specifici cui è esposto in relazione all'attività svolta, le normative di sicurezza e le disposizioni aziendali in materia
- i pericoli connessi all'uso delle sostanze e dei preparati pericolosi sulla base delle schede di sicurezza previste dalla normativa vigente e dalle norme di buona tecnica
- sulle misure e le attività di protezione e prevenzione adottate

- Il contenuto dell'informazione deve essere facilmente comprensibile per i lavoratori e deve consentire loro di acquisire le relative conoscenze
- Ove l'informazione riguardi lavoratori immigrati, essa avviene previa verifica della comprensione della lingua utilizzata nel percorso informativo

**Il Datore di lavoro assicura che ciascun lavoratore riceva una formazione sufficiente ed adeguata in materia di salute e sicurezza, anche rispetto alle conoscenze linguistiche, con particolare riferimento a:**

- concetti di rischio, danno, prevenzione, protezione, organizzazione della prevenzione aziendale, diritti e doveri dei vari soggetti aziendali, organi di vigilanza, controllo, assistenza
- rischi riferiti alle mansioni e possibili danni e conseguenti misure e procedure di prevenzione e protezione caratteristici del settore o comparto di appartenenza dell'azienda

**La formazione e, ove previsto,  
l'addestramento specifico devono avvenire  
in occasione:**

- della costituzione del rapporto di lavoro
- del trasferimento o cambiamento di mansioni
- dell' introduzione di nuove attrezzature di lavoro o di nuove tecnologie, di nuove sostanze e preparati pericolosi
- **L'addestramento viene effettuato da persona esperta e sul luogo di lavoro**

- Il Servizio di prevenzione e protezione centrale presso la Ripartizione Personale supporta i datori di lavoro per quanto concerne l'informazione e la formazione dei collaboratori nell'ambito della sicurezza sul lavoro



- La formazione continua come misura di prevenzione per la salute sul luogo di lavoro per il personale provinciale è garantita organizzando corsi su diverse tematiche

## Formazione degli addetti alla squadra d'emergenza

### **Antincendio**

Giornata intera (dalle ore 8:30 alle ore 17:30) presso la scuola provinciale dei vigili del fuoco volontari a Vilpiano, via Birreria, n. 18

### **Primo soccorso**

Giornata intera (dalle ore 8:00 alle ore 18:00) in collaborazione con la Croce bianca a Bolzano, Bressanone, Brunico o Merano.

*L'iscrizione ai corsi offerti deve essere effettuata solamente da parte del Datore di lavoro/Consegnatario, direttamente al Servizio di prevenzione e protezione centrale.*

### **Persona di riferimento:**

Monika Grandi

Tel. 0471 412475

Fax 0471 412479

E-Mail: [Monika.Grandi@provinz.bz.it](mailto:Monika.Grandi@provinz.bz.it)

## Formazione degli Addetti al Servizio di prevenzione e protezione

- Formazione di base suddivisa su due moduli, per un totale di 52 ore (per Pubblica Amministrazione e Istruzione)
- Modulo A: 28 ore di formazione su contenuti generali in materia di sicurezza sul lavoro
- Modulo B: 24 ore di formazione sui rischi specifici sul posto di lavoro per il macrosettore Pubblica amministrazione - Istruzione
- Per potere accedere ai corsi di base, il Datore di lavoro deve fare pervenire al Servizio di prevenzione e protezione **la proposta di nomina dell'Addetto al Servizio di prevenzione e protezione.**

## Corsi d'aggiornamento per ASPP

Ogni Addetta/Addetto al Servizio di prevenzione e protezione deve frequentare nell'arco di 5 anni corsi di aggiornamento, per un totale di almeno 28 ore.

### **Offerte formative annue tramite:**

- Il Servizio di prevenzione e protezione
- Altri enti di formazione individuati secondo il DLgs. del 23.06.2003, n 195 e l'Accordo conferenza Stato - Regioni e Province autonome del 26.01.2006
- Cerchiamo di offrire annualmente corsi di aggiornamento (4 - 8 ore) per Addetti al Servizio di prevenzione e protezione.

## Altri corsi organizzati

- Movimentazione manuale dei carichi per collaboratrici/collaboratori all'integrazione di bambini ed alunni in situazione di handicap
- Sicurezza nei cantieri
- Utilizzo delle macchine utensili all'interno delle scuola
- La sicurezza nelle scuole materne
- Incontri informativi per profili professionali specifici, come ad esempio personale addetto alle pulizie, bidelli, addetti all'emergenza, dirigenti di scuola materna
- Corsi specifici su richiesta

## Corsi Online

- Le moderne tecnologie informatiche permettono di percorrere nuove strade e utilizzare l'eLearning (studio al computer) anche per il settore della sicurezza sul lavoro.
- L'E-Learning è attualmente un sistema inusuale e può passare diverso tempo finché tale forma di apprendimento diventi un sistema di formazione autonoma


## E-Learning


- Per **e-learning**, in italiano **teledidattica** si intende la possibilità di imparare sfruttando la rete internet e la diffusione di informazioni a distanza
- La teledidattica non è limitata alla formazione scolastica (essendo rivolta anche a utenti adulti, studenti universitari, insegnanti, ecc.) e comprende anche la formazione aziendale, specialmente per le organizzazioni con una pluralità di sedi

## Progetto „Copernicus“

- Nell'anno 2002 l'Ufficio sviluppo personale, con le Ripartizioni formazione professionale e con la Ripartizione informatica si sono interessate al progetto Copernicus, con il quale si promuove l'applicazione di nuovi media per la formazione e l'aggiornamento






Provincia Autonoma di Bolzano Alto Adige 

Search

Home :: Elenco corsi :: News :: Help/FAQ :: Che cosa è copernicus? :: Osservatorio :: Feedback **DEUTSCH**

---



### Ways of Successful E-Learning.

ILIAS Konferenz 2007

### I nostri corsi

**09-08-2010** :: [Project management](#)  
L'Ufficio sviluppo personale della Ripartizione Personale propone questo corso di formazione nella modalità di "blended learning" al personale della Provincia, degli enti locali e degli enti strumentali della Provincia

**15-05-2008** :: [Project management](#)  
L'Ufficio sviluppo personale della Ripartizione Personale propone questo corso di formazione nella modalità di "blended learning" al personale della Provincia, degli enti locali e degli enti strumentali della Provincia

**27-10-2006** :: [gender mainstreaming](#)  
È disponibile il [corso gratuito kick-off gender](#). (gender mainstreaming una strategia politico-sociale per le pari opportunità ).

Altri C

6ª Conferenza Internazionale Ilias [Bolzano, 4/5.10.2007](#)

#### Accesso alla piattaforma ILIAS

Login

Username

Password

#### Che cosa è Copernicus?

Scopri quali sono gli scopi, le risorse, a chi è rivolto, da chi viene gestito Copernicus

[:: Dettagli](#)

#### News

[:: 10 marzo 2009 - congresso di elearning della rete ELGOV a Bologna](#)

[:: "Copernicus" presentata all'Università di Trento](#)

[:: The Digital school garden takes part in the eLearning Awards](#)

[:: Altre Notizie](#)

#### Progetti interessanti

[:: Gender mainstreaming](#)  
[:: Progetto pionieri](#)

#### Osservatorio

Per essere informati sulle novità a livello nazionale e internazionale nell'ambito tecnologico dell'informazione...»

[:: Detta](#)

#### Comunità di pratica

Area riservata agli e-teachers ed agli tutor... »

[:: Detta](#)


#### Knowledge base eLearning

Documenti teorici ed esempi pratici sugli approcci e le strategie didattiche nella formazione supportata dalle tecnologie.

#### Help/FAQ

Guida alla navigazione, domande e risposte sulle modalità di frequentazione dei vari corsi, sul rapporto con gli e-teachers...

[:: Dettagli](#)



## Che cosa è Copernicus?

- è un servizio della Provincia Autonoma di Bolzano - Alto Adige
- è un accesso flessibile all'apprendimento professionale
- è una rete di opportunità per l'accesso individualizzato all'apprendimento attraverso le tecnologie dell'informazione e della comunicazione
- è interessante per cittadini, imprese, formatori che usano la tecnologia per l'apprendimento in aula ed a distanza
- è finanziato dall'Unione Europea, dal Ministero del Lavoro e dalla Provincia Autonoma di Bolzano attraverso il Fondo Sociale Europeo

## Da chi è gestito ?

- Il Sistema Copernicus è promosso e gestito da cinque Ripartizioni della Provincia Autonoma di Bolzano, che assicurano il mantenimento in esercizio del sistema e provvedono allo sviluppo dei servizi e dei materiali didattici

## **Le cinque Ripartizioni della Provincia Autonoma di Bolzano Alto Adige sono:**

- Ripartizione 4 – Ufficio Sviluppo Personale
- Ripartizione 9 – Informatica
- Ripartizione 20 – Formazione professionale tedesca e ladina
- Ripartizione 21 – Formazione professionale italiana
- Ripartizione 22 – Formazione professionale agricola, forestale e di economia domestica

## ILLIAS – software didattico su Copernicus

- Nell'ambito di questo progetto, l'Ufficio sviluppo personale ha offerto nell'autunno 2005 il primo corso in "blended learning"
- Il corso di formazione si svolge nella modalità del "blended learning", cioè si cerca di ottimizzare i vantaggi dello studio online con quelli dello studio in presenza.
- "blended learning" = Studiare al videoterminale ed in aula

## In primavera del 2009



- In primavera del 2009 il Servizio di prevenzione e protezione centrale ha offerto il corso online “Arbeiten am Bildschirm“ in lingua tedesca ed il corso “Lavorare al videoterminale“ in lingua italiana „

## Un corso per videoterminalisti



- Il corso on-line “Lavorare al videoterminale” fornisce alle collaboratrici ed ai collaboratori, oltre alle conoscenze di base, anche le misure di prevenzione per evitare danni alla vista e danni dovuti ad una postura errata (mal di schiena, ecc.) durante l’attività lavorativa al videoterminale

## **Formazione ed aggiornamento obbligatorie per legge**

Fino ad oggi sono stati invitati solo i collaboratori/trici delle ripartizioni provinciali, che rientrano nella categoria dei lavoratori videoterminalisti (collaboratori/trici che utilizzano un'attrezzatura munita di videoterminali, in modo sistematico o abituale, per venti ore settimanali)



- 1.203 collaboratrici e collaboratori hanno frequentato e concluso con successo il corso
- In base allo svolgimento positivo del corso e al buon riscontro avuto, vogliamo mettere a disposizione questo nuovo modo di formazione anche al personale amministrativo delle scuole di ogni ordine e grado



## Partecipare al corso

La partecipazione al corso si effettua durante l'orario di lavoro ed è equivalente ad un corso tradizionale di una giornata

Tutti i contenuti del corso sono stati letti e approvati da parte dei Medici competenti

Il partecipante ha 15 giorni lavorativi (3 settimane) di tempo per seguire il corso e concluderlo con il test finale

**Lo studio on-line del corso “Lavorare al videoterminale” si basa su tre moduli didattici.**

- Nel primo modulo didattico “Il lavoro al videoterminale” sono fornite informazioni generali in merito ai posti di lavoro al videoterminale ed in merito a concetti di base sull’ergonomia. Il corsista apprenderà come deve essere allestito il proprio posto di lavoro e come contribuire direttamente per lavorare correttamente al videoterminale

- Il secondo modulo “Salute e lavoro al videoterminale” illustra quali sono i problemi di salute, che possono presentarsi durante il lavoro al videoterminale e le misure di prevenzione adeguate. Questo modulo è anche alleggerito da esercizi che possono essere svolti durante l’attività d’ufficio quotidiana

- Il terzo modulo “Proposte di esercizi” comprende esercizi da svolgere durante la giornata lavorativa o nel tempo libero. Sono illustrati esercizi tradizionali ed esercizi moderni, per ogni esigenza, che sono presentati dalle collaboratrici e dai collaboratori del Servizio di prevenzione e protezione centrale

- Al termine del corso un test finale valuterà le competenze acquisite.
- Al termine del corso - Attestato di partecipazione e opuscolo “Tutti gli esercizi a portata di mano”

## Prossimi passi nelle scuole



- Inizio: primavera 2011
- E-Mail di spiegazioni alle/ai Direttrici/Direttori e invio del Libretto del corso
- L'ASPP valuta i posti di lavoro al videoterminale
- L'ASPP concorda con le/i Direttrici/Direttori quali collaboratori devono frequentare il corso online
- L'ASPP informa i collaboratori in merito al corso (Libretto del corso e programma)
- L'ASPP segue e supporta i partecipanti al corso

**Ci sono domande?**





**In futuro.... nuovo corso Online su Copernicus**

## **“il rischio chimico“**


**Corso online per tutto il personale  
(Amministrazione e scuole) con  
informazioni in merito alla manipolazione  
di agenti chimici pericolosi**

## Le nostre idee per il futuro

- E-Learning e Blendend-Learning come supporto nelle formazioni tradizionali e durante la formazione di base (per es. Modulo A e B)
- Vari corsi per gruppi di lavoratori e su varie tematiche
- Anche in collaborazione con le scuole superiori e le scuole professionali

**Auspichiamo la vostra collaborazione e le  
vostre proposte!**

*grazie*



*dell'attenzione!*