

Amt für Weiterbildung

**JAHRESSTATISTIK
2017**

Stand: 02.05.2018

Inhaltsverzeichnis

- Abschnitt 1: Südtirols Weiterbildungslandschaft

S.5

Er gibt einen ersten groben Überblick über den Datenpool des Amtes für Weiterbildung.

• Insgesamte Veranstaltungen, Weiterbildungsstunden und Teilnahmen nach Kurstyp	S.06
• Veranstaltungen, Weiterbildungsstunden und Teilnahmen nach Organisationstyp	S.07
• Weiterbildungsstunden und Teilnahmen nach Themenbereichen	S.08
• Weiterbildungsstunden nach Themen und Veranstaltungstyp	S.09
• Territoriale Verteilung	S.10
• Weiterbildungsstunden nach den 5 häufigsten Themen in den Bezirken	S.11
• Kooperationen	S.12
Tabellen:	S.13
Weiterbildungsstunden nach Themenbereichen und Bezirken	S.14
Gesamtbild der Weiterbildung in Südtirol: Veranstaltungsart und Themenbereiche	S.14
Gesamtbild der Weiterbildung in Südtirol: Themenbereiche und Bezirke	S.18
Tätigkeit der Organisationen nach Kurstyp	S.22

- Abschnitt 2: Themen

S.27

Ab diesem Abschnitt fällt das Augenmerk auf ordentliche Tätigkeit und Projekte/Sondermaßnahmen von Weiterbildungsorganisationen und Bildungshäusern, mit den Weiterbildungsstunden, die im Jahr der Auswertung stattgefunden haben, unabhängig von Meldefähigkeit¹ und Förderamt.

Dieser Abschnitt zeigt auf, welche Themen von welchen Veranstaltern angeboten und wie sie besucht wurden.

• Veranstaltungen, Weiterbildungsstunden, Teilnahmen nach Themen	S.29
• Themenbereiche in Prozent	S.30
• Männer und Frauen nach Themen	S.32
• Altersklassen	S.36
• Themen und Anbieter (Bildungshäuser, Weiterbildungsorganisationen)	S.38
• Aufteilung der Themen nach einzelnen Anbietern	S.41
Tabellen	S.49
Themenbereiche und Themen	S.49
Themenbereiche und Themen nach Anzahl der Veranstaltungen und Geschlecht	S.51
Themenbereiche und Themen nach Altersklassen	S.53
Themen nach Anbieter	S.56

- Abschnitt 3: Anbieter

S.67

In diesem Abschnitt werden die Daten unter dem Gesichtspunkt der Veranstalter gesehen: welche Themen werden mit wie vielen Weiterbildungsstunden von wem und wo angeboten?

• Veranstaltungen, Weiterbildungsstunden und Teilnahmen nach Organisatoren	S.71
• Kursdauer in Bildungshäusern und Weiterbildungseinrichtungen	S.73
• Kursdauer in Weiterbildungsstunden	S.75
Tabellen	S.77
Anbieter nach Geschlecht der Teilnehmenden	S.77
Anzahl, Weiterbildungsstunden und Teilnahmen nach Anbieter	S.78
Anbieter nach Themenbereich und Themen	S.79
Anbieter nach Bezirk	S.99
Förderämter nach Anbieter	S.103
Anbieter nach Förderämtern	S.104

- Abschnitt 4: Territoriale Verteilung

S.107

In welchen Bezirksgemeinschaften und Gemeinden werden wie viele Kurse und Weiterbildungsstunden von welchem Veranstalter angeboten.

• Veranstaltungen, Weiterbildungsstunden, Teilnahmen nach Bezirk	S.108
• Themenbereiche in den Bezirken	S.109
Tabellen	S.111
Anbieter nach Bezirk	S.111
Veranstaltungen nach Bezirk und Gemeinde	S.115
Bezirke nach Themenbereiche	S.118
Bezirke, Gemeinden nach Themen	S.122
Themenbereiche nach Bezirken	S.141

Jeder Abschnitt ist in zwei Teile gegliedert: einen beschreibenden und einen tabellarischen Teil. Ersterer stellt die wichtigsten Ergebnisse grafisch dar. Der tabellarische Teil enthält die einzelnen Tabellen, auf welche sich der beschreibende Teil bezieht und weist einen weitaus höheren Grad an Detailliertheit und Tiefe auf.

ANHANG:

Themenbereiche und Themen

Grundsätzliches:

- Berücksichtigt werden in diesem Dokument die **Kursstunden 2017** – unabhängig davon, in welchem Jahr die Kurse beginnen oder enden. Alle Daten beziehen sich auf das Jahr 2017, sofern nicht andere Angaben gemacht werden.
- Weder Meldefähigkeit und das Förderamt werden als Kriterium berücksichtigt. Sie sind in eigenen Tabellen aufgeschlüsselt.
- Sollten je nach Themenschwerpunkt die Zahlen etwas voneinander abweichen, so liegt es daran, dass nicht alle Angaben ausgefüllt wurden und Leerzeilen nicht berücksichtigt wurden.
- Ebenfalls nicht berücksichtigt sind abgesagte Kurse. Zu groß ist die Fehlerquelle aufgrund der neuen Datenübermittlung. Fälschlicherweise an unser System übermittelte Kurse konnten nicht mehr gelöscht, sondern nur abgesagt werden.
- Weiterbildungsstunden, Veranstaltungen und TeilnehmerInnen an Kooperationsveranstaltungen werden doppelt gezählt, da es dem Geiste der Kooperation nicht zuträglich wäre sie prozentuell zu zerstückeln, indem sie anteilmäßig den einzelnen Veranstaltern zugeordnet würden. Auf die Gesamtmenge machen sie einen geringen Betrag aus (S.12).

Die Daten folgender Weiterbildungsorganisatoren wurden verwendet:

Weiterbildungseinrichtungen:

14.3 Amt für Weiterbildung,
Alpha Beta Genossenschaft,
AZB by Cooperform,
Freie Malschule Bozen,
Genossenschaft für Weiterbildung und
Regionalentwicklung Vinschgau,
Genossenschaft für Regionalentwicklung und
Weiterbildung Wipptal/Eisacktal,
GRW Sarntal,
HGV-Service,
Istitut Ladin Micurà de Rü,
Katholisches Bildungswerk - KBW,
Katholischer Familienverband Südtirols,
Kolpingwerk Südtirol,
KVV Bildung,
SBB-Weiterbildungsgenossenschaft,
Volkshochschule Südtirol,
Volkshochschule Urania Meran,
WIFI - Weiterbildungsservice,
Zentrum Tau.

Bildungshäuser:

Lichtenburg Nals – Stiftung St. Elisabeth,
Bildungshaus Kloster Neustift,
Bildungshaus Schloss Goldrain,
Haus der Familie – Lichtenstern,
Cusanus Akademie

Fachschulen: Fachschule für Obst-, Wein- und Gartenbau Laimburg, Fachschule für Land- und Forstwirtschaft Fürstenburg, Fachschule für Land- und Hauswirtschaft Salern, Fachschule für Hauswirtschaft und Ernährung Frankenberg, Fachschule für Landwirtschaft Mair am Hof, Dietenheim, Fachschule für Hauswirtschaft u. Ernährung Haslach, Fachschule für Hauswirtschaft und Ernährung Kortsch, Fachschule für Hauswirtschaft u. Ernährung Griesfeld, Neumarkt

Landesberufsschulen:

Berufsbildungszentrum Bruneck, Deutsches Bildungsressort, Bereich Berufsbildung, LBS für Gast- u. Nahrungsmittelgewerbe "E. Hellenstainer", LBS für Gastgewerbe "Savoy", LBS für Grafik "Gutenberg", LBS für Handel, Handwerk und Industrie "Chr. J. Tschuggmall", LBS "Luis Zuegg" für Handel, Handwerk und Industrie, LBS für Handwerk und Industrie, LBS Schlanders, LBS für Sozialberufe "Hannah Arendt", Landeshotelfachschule "Kaiserhof", Winterschule Ulten

Ab 2016 nicht mehr als Weiterbildungsorganisation aktiv: Genossenschaft für Regionalentwicklung und Weiterbildung Tauferer Ahrntal, LBS für das Kunsthandwerk,

Abschnitt 1

Südtirols Weiterbildungslandschaft

Inhalt:

- Insgesamte Veranstaltungen, Weiterbildungsstunden und Teilnahmen nach Kurstyp S.06
- Veranstaltungen, Weiterbildungsstunden und Teilnahmen nach Organisationstyp S.07
- Weiterbildungsstunden und Teilnahmen nach Themenbereichen S.08
- Weiterbildungsstunden nach Themen und Veranstaltungstyp S.09
- Territoriale Verteilung S.10
- Weiterbildungsstunden nach den 5 häufigsten Themen in den Bezirken S.11
- Kooperationen S.12

Tabellen:	S.13
Weiterbildungsstunden nach Themenbereichen und Bezirken	S.14
Gesamtbild der Weiterbildung in Südtirol: Veranstaltungsart und Themenbereiche	S.14
Gesamtbild der Weiterbildung in Südtirol: Themenbereiche und Bezirke	S.18
Tätigkeit der Organisationen nach Kurstyp	S.22

Daten von: Bildungshäuser
Weiterbildungseinrichtungen
Landesberufsschulen
Fachschulen

Veranstaltungstypen: Eigenveranstaltungen
Projekte/Sondermaßnahmen
Auftragsprogramme
Gastveranstaltungen
Kulturelle Veranstaltungen

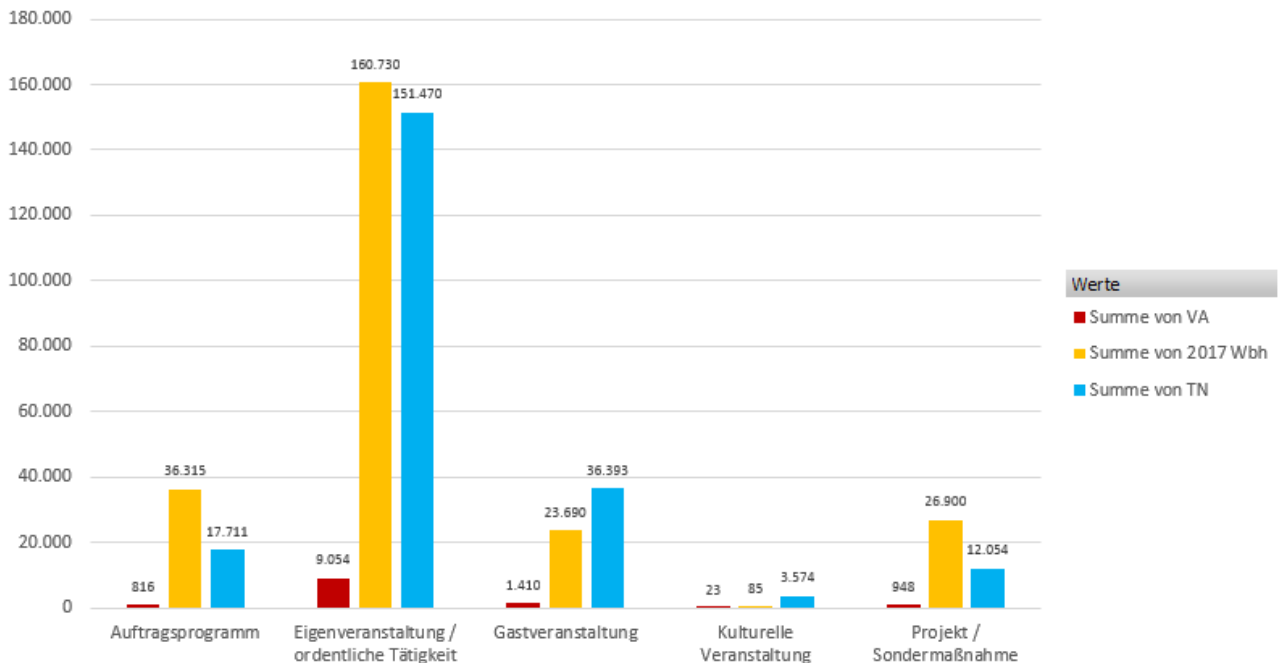
Eigenveranstaltungen, Projekte/Sondermaßnahmen,
Auftragsprogramme, Gastveranstaltungen, Kulturelle Veranstaltungen

BESCHREIBENDER TEIL – Abschnitt 1

Südtirols Weiterbildungseinrichtungen, Bildungshäuser, Landesberufsschulen und Fachschulen hielten im **Jahr 2016** rund **11.988 Veranstaltungen mit 250.821 Weiterbildungsstunden** ab, welche von ca. **208.389 TeilnehmerInnen**, vorwiegend **von Frauen (62%)** besucht wurden.

	VA	WBh	TN	% TN Frauen
2013	10.610	216.968	189.527	66
2014	11.137	227.281	192.750	64
2015	11.628	236.725	195.855	63
2016	11.988	250.821	208.389	62
2017	12.251	247.721	221.202	60

Graf. 1.1 **Insgesamte Veranstaltungen, Weiterbildungsstunden, Teilnahmen der Weiterbildungseinrichtungen und Bildungshäuser, Landesberufsschulen und Fachschulen im Kursjahr 2016 nach Kurstyp**



Siehe Tabelle 1.1/S. 13

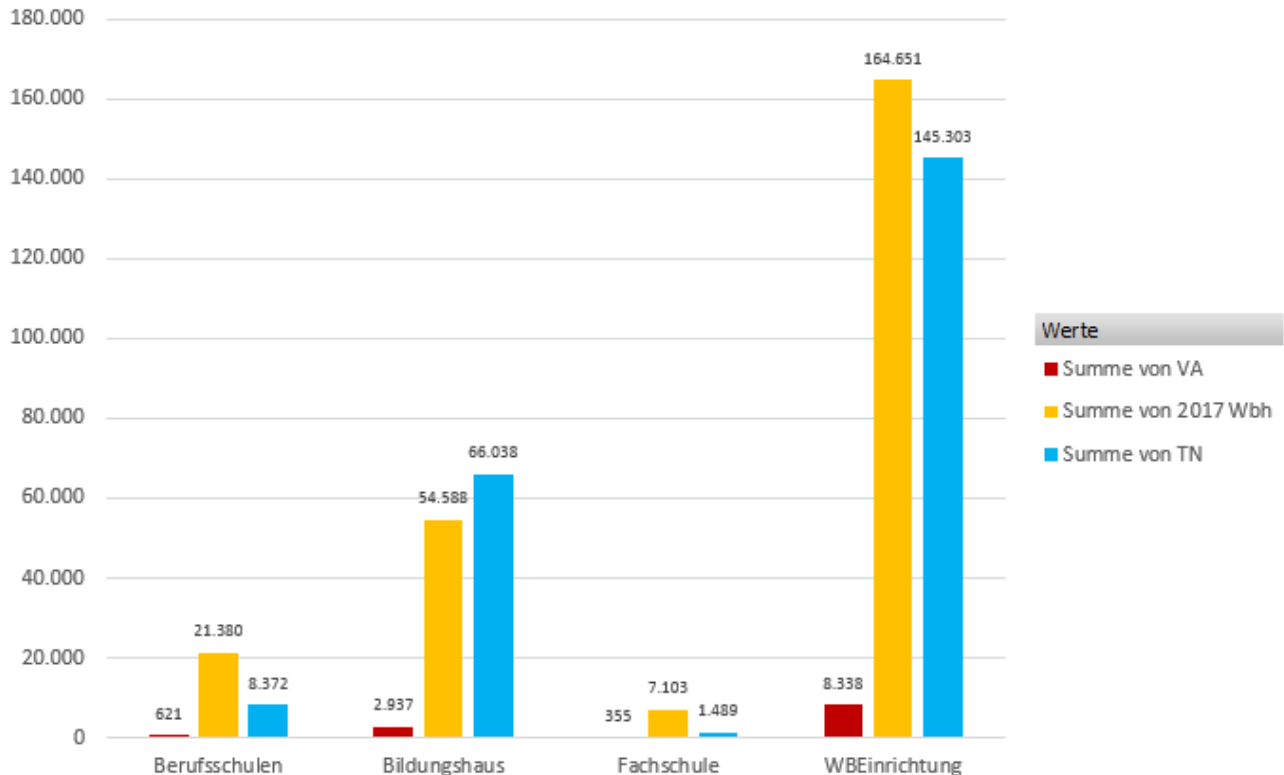
Wie auch schon in den Vorjahren abgezeichnet, dominiert vor allem bei der **Anzahl der Veranstaltungen** die Kategorie Ordentliche Tätigkeit/Eigenveranstaltungen + Projekte und Sondermaßnahmen (82%), gefolgt von Gastveranstaltungen mit 12% und Auftragsprogrammen mit 7%. Der Anteil der kulturellen Veranstaltungen liegt bei unter einem Prozent.

Auch bei den **Weiterbildungsstunden** dominieren diejenigen der Ordentlichen Tätigkeit/Eigenveranstaltungen + Projekte und Sondermaßnahmen mit 76%, gefolgt von Auftragsprogrammen mit 15% (Gastveranstaltungen mit 10%)

Bei dem **Teilnahmen** fallen 74% auf die Kategorie Ordentliche Tätigkeit/Eigenveranstaltungen + Projekte, 17% auf die Gastveranstaltungen, 8% auf die Auftragsprogramme und 2% auf die kulturellen Veranstaltungen (hier erheblicher Rückgang der traditionell hohe durchschnittlicher Teilnehmeanzahl).

Eigenveranstaltungen, Projekte/Sondermaßnahmen,
Auftragsprogramme, Gastveranstaltungen, Kulturelle Veranstaltungen

Graf. 1.2 **Veranstaltungen, Weiterbildungsstunden und Teilnahmen nach Organisationstyp**



Veranstaltungen, Weiterbildungsstunden und Teilnahmen nach Organisationstyp

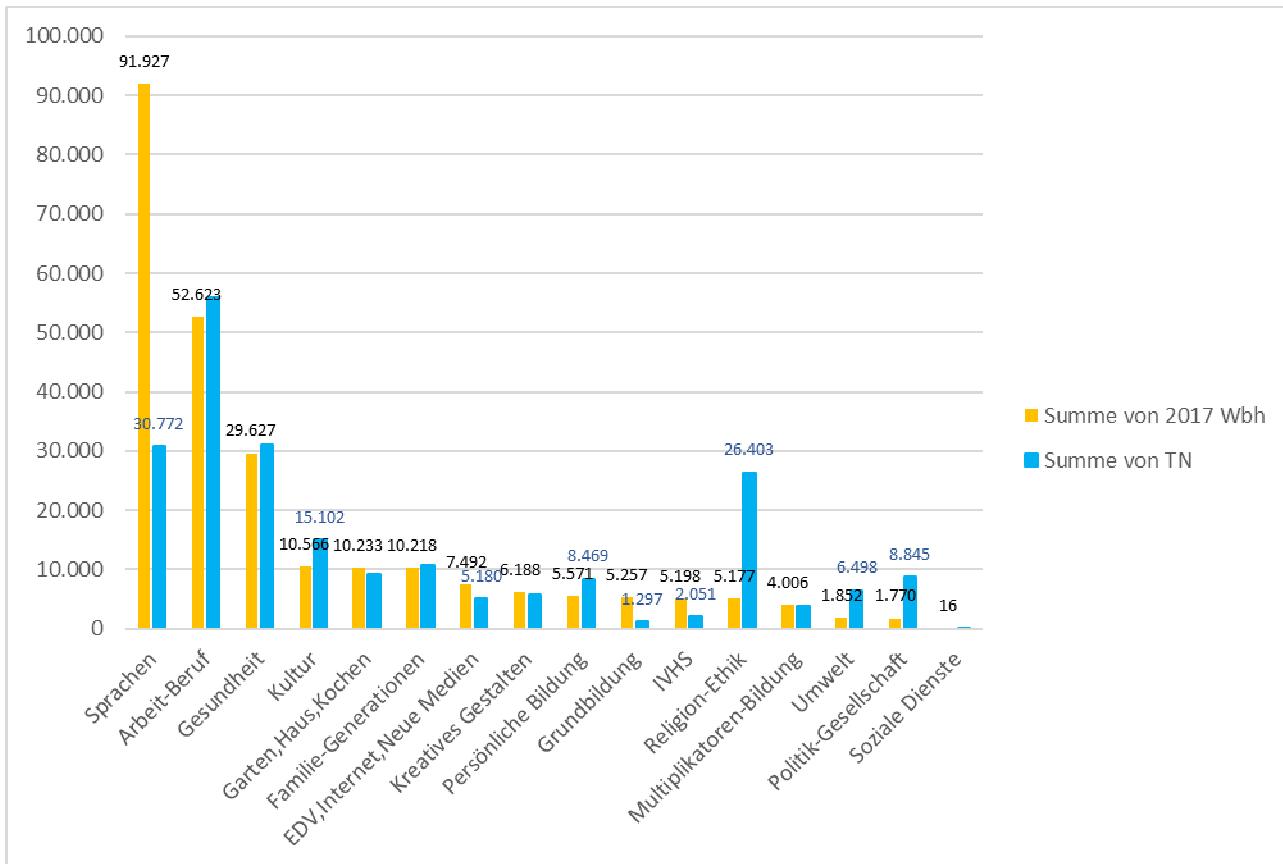
Organisationstyp	VA	WBH	TN	Mittelwert TN
WBEinrichtung	8.338	164.651	145.303	17,4
Bildungshaus	2.937	54.588	66.038	22,5
Berufsschulen	621	21.380	8.372	13,5
Fachschule	355	7.103	1.489	4,2
Gesamtergebnis	12.251	247.721	221.202	18,1

Fast dreimal so viele Weiterbildungsstunden wie die Bildungshäuser bieten die Weiterbildungseinrichtungen an, mit einem Mittelwert von 20 Wbh pro Veranstaltung. Bei den Bildungshäusern sind es 19 Wbh pro Kurs (in den vorigen Jahren 18Wbh).

Interessant ist der hohe Mittelwert der Teilnahmen bei den Bildungshäusern. Das ist auf Veranstaltungen zurückzuführen, die aus den Bereichen Musik (Mittelwert 66,4 TN), Familie und Kinder, Feste spiele, Religion, aber auch Handel und Tourismus stammen. Bildungshäuser sind also Orte für Feiern und Tagungen und Treffen größerer Gruppen.

Eigenveranstaltungen, Projekte/Sondermaßnahmen,
Auftragsprogramme, Gastveranstaltungen, Kulturelle Veranstaltungen

Graf. 1.3 Weiterbildungsstunden und Teilnahmen nach Themenbereichen



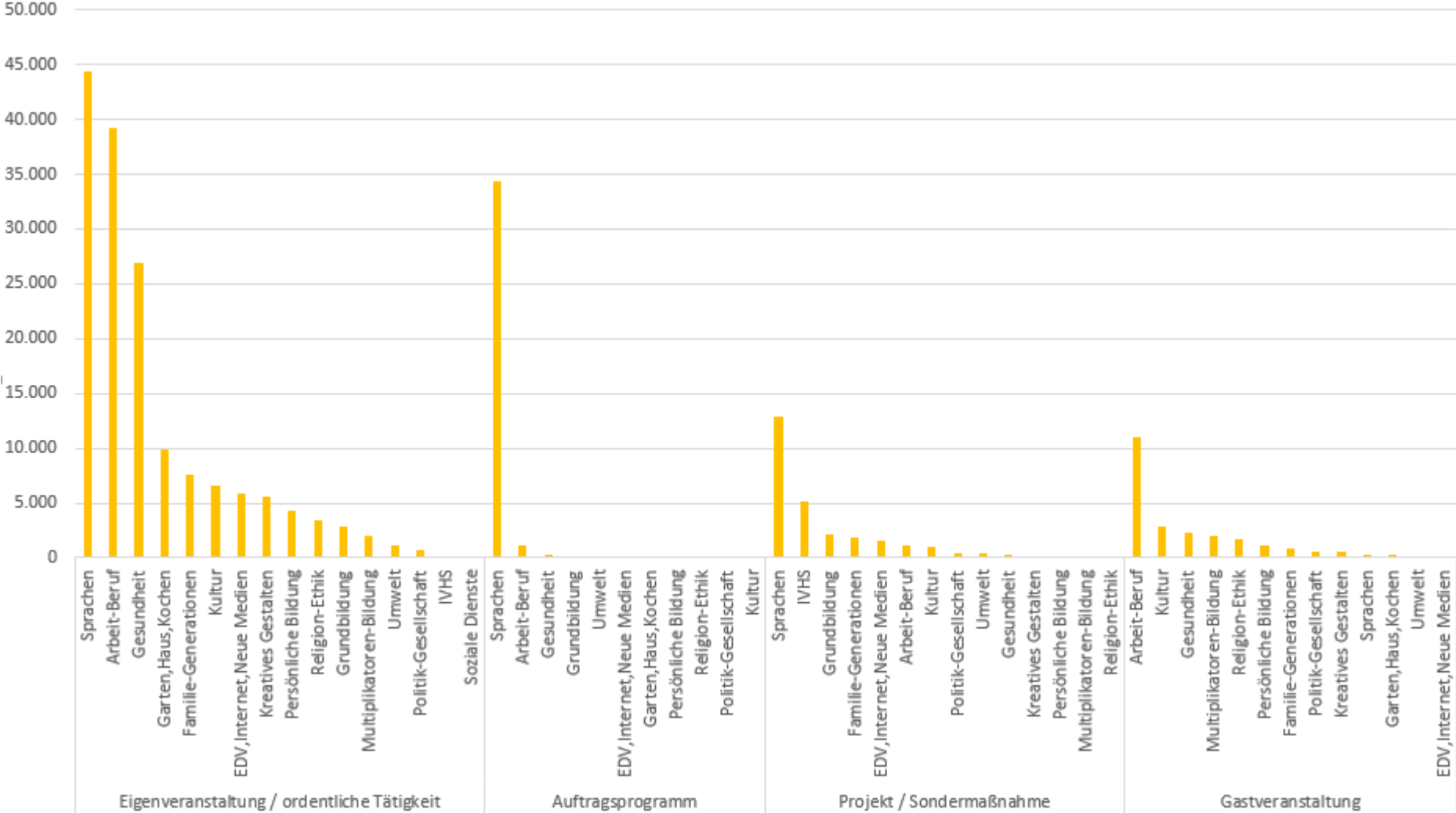
Weiterbildungsstunden und Teilnahmen nach Themenbereichen

Themenbereiche	Veranstaltungen	Weiterbildungsstunden	Teilnahmen	Mittelwert Teilnahmen
Sprachen	2.154	91.927	30.772	14,3
Arbeit-Beruf	3.040	52.623	55.857	18,4
Gesundheit	1.990	29.627	30.959	15,6
Kultur	625	10.566	15.102	24,2
Garten,Haus,Kochen	839	10.233	9.282	11,1
Familie-Generationen	501	10.218	10.806	21,6
EDV,Internet,Neue Medien	478	7.492	5.180	10,8
Kreatives Gestalten	351	6.188	5.817	16,6
Persönliche Bildung	402	5.571	8.469	21,1
Grundbildung	86	5.257	1.297	15,1
IVHS	323	5.198	2.051	6,3
Religion-Ethik	781	5.177	26.403	33,8
Multiplikatoren-Bildung	222	4.006	3.859	17,4
Umwelt	179	1.852	6.498	36,3
Politik-Gesellschaft	279	1.770	8.845	31,7
Soziale Dienste	1	16	5	5,0
Gesamtergebnis	12.251	247.721	221.202	18,1

Im Bereich Sprachen werden weitaus die meisten Weiterbildungsstunden angeboten.

Eigenveranstaltungen, Projekte/Sondermaßnahmen,
 Auftragsprogramme, Gastveranstaltungen, Kulturelle Veranstaltungen

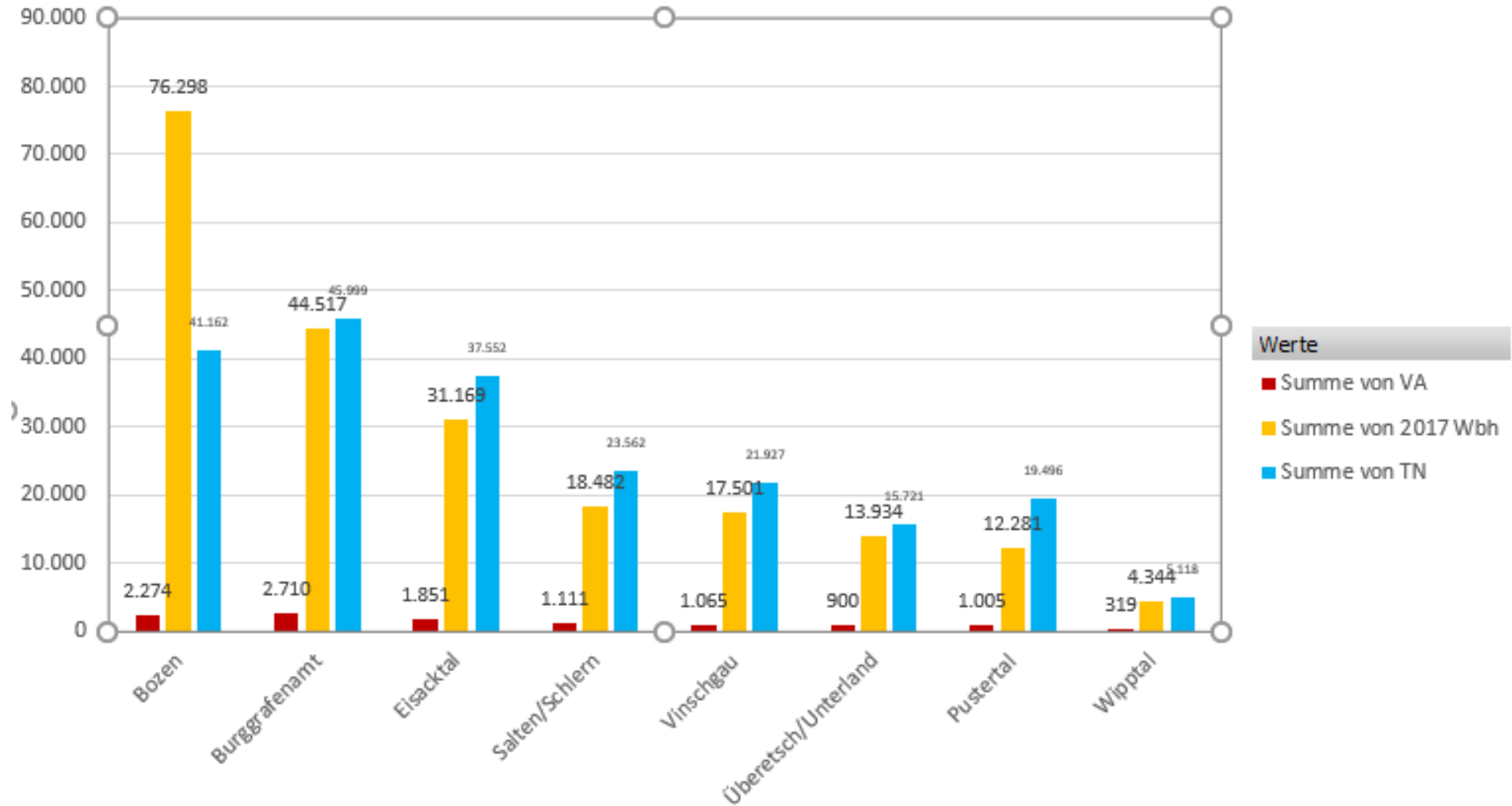
Graf. 1.4 Weiterbildungsstunden nach Themen und Veranstaltungstyp



Siehe Tabelle 1.3: S.14

Eigenveranstaltungen, Projekte/Sondermaßnahmen,
 Auftragsprogramme, Gastveranstaltungen, Kulturelle Veranstaltungen

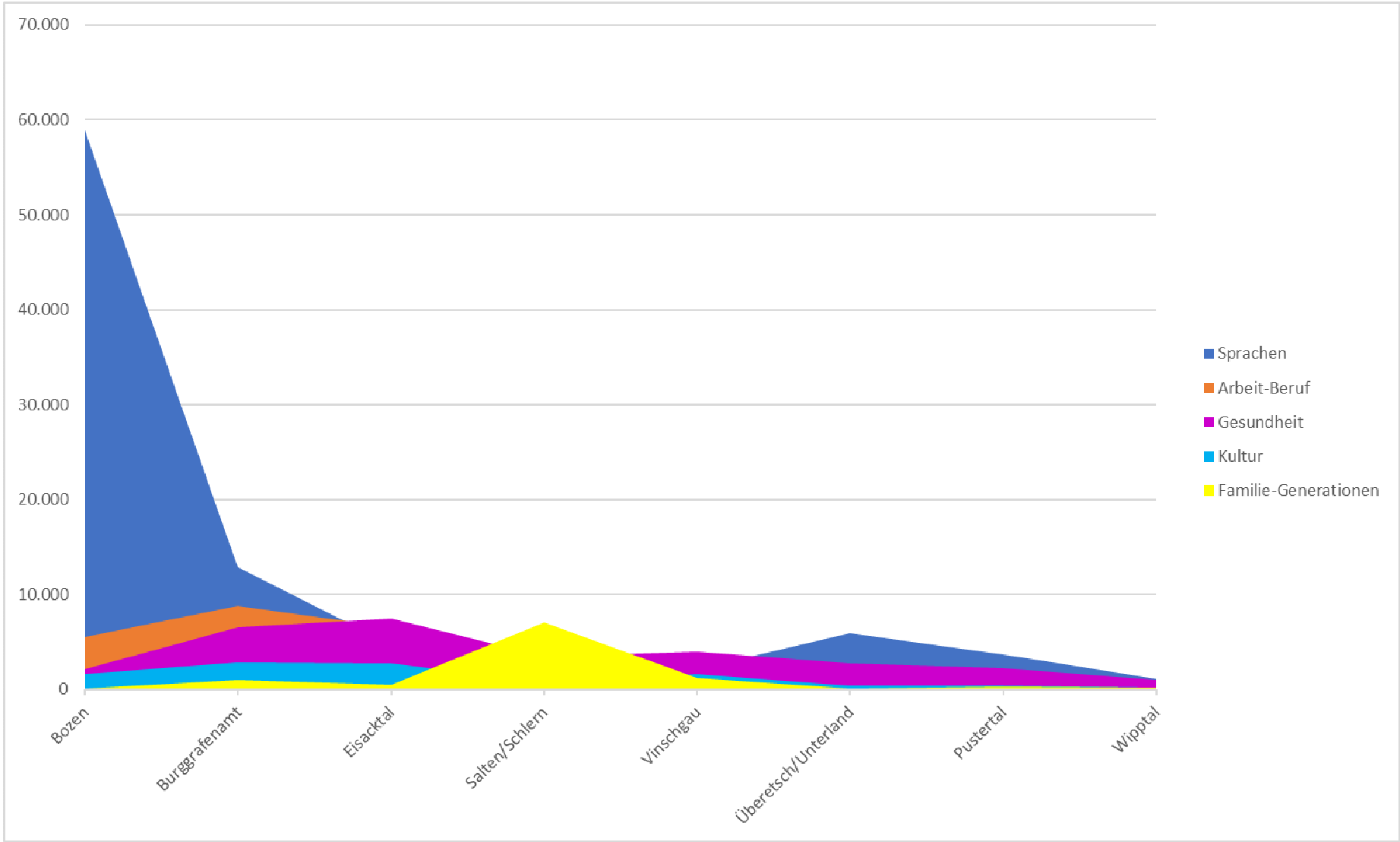
Graf. 1.5 **Territoriale Verteilung: Veranstaltungen Weiterbildungsstunden und Teilnahmen nach Bezirken**
 (geordnet nach der Anzahl der Weiterbildungsstunden)



Siehe Tabelle 1.4/ S.18

Eigenveranstaltungen, Projekte/Sondermaßnahmen,
Auftragsprogramme, Gastveranstaltungen, Kulturelle Veranstaltungen

Graf. 1.6 Weiterbildungsstunden nach den 5 häufigsten Themen in den Bezirken
(geordnet nach der Anzahl der Weiterbildungsstunden)



Siehe Tab.1.5/ S.22

Eigenveranstaltungen, Projekte/Sondermaßnahmen,
Auftragsprogramme, Gastveranstaltungen, Kulturelle Veranstaltungen

Kooperationen 2017:

Genannt sind hier die Kooperationspartner, die von den Organisatoren eingetragen wurden. Alle Kooperationspartner, die nicht Teil des Weiterbildungsnetzes (siehe S.3) sind, sind als „Sonstige, nicht näher spezifizierte Organisationen beschrieben“

Organisation/Kooperationspartner	VA	Wbh
Alpha&Beta		
KVW Bildung	18	899
Urania Meran;KVW Bildung Meran	21	949
Urania Meran	8	282
KVW Bildung		
Alpha & Beta	19	923
Volkshochschule Südtirol;SBB-Weiterbildung	15	589
Sonstige	28	330
Volkshochschule Urania Meran	3	133
14.3. Amt für Weiterbildung;Cusanus Akademie	5	45
VHS		
KVW Bildung;SBB-Weiterbildung	26	650
Sonstige	32	435
BH Kloster Neustift		
Sonstige	9	510
SBB Weiterbildung		
KVW Bildung;Volkshochschule Südtirol	16	493
Urania Meran		
Alpha & Beta	8	282
KVW Bildung	3	133
BH Lichtenstern		
Sonstige	15	397
BH Cusanus Akademie		
Sonstige	8	166
14.3. Amt für Weiterbildung	3	69
14.3. Amt für Weiterbildung;Sonstige	3	45
Katholisches Bildungswerk	1	9
14.3 Amt f. Weiterbildung		
Fachschule für Hauswirtschaft und Ernährung Haslach	2	103
Cusanus Akademie	3	69
KVW Bildung;Cusanus Akademie	3	45
Volkshochschule Urania Meran Genossenschaft;Bildungshaus Kloster Neustift	2	20
Sonstige	1	5
KFS		
Haus der Familie - Lichtenstern	2	71
Sonstige	4	35
KVW Bildung	1	5
BH Schloss Goldrain		
Sonstige	17	59
15.01. Amt für Kultur	1	10
Gesamtergebnis	278	7.809

Eigenveranstaltungen, Projekte/Sondermaßnahmen,
Auftragsprogramme, Gastveranstaltungen, Kulturelle Veranstaltungen- WBO, BH, FS, LBS

TABELLENTEIL –Abschnitt 1

Tab. 1.1 Gesamtbild der Weiterbildung in Südtirol: Veranstaltungen, Weiterbildungsstunden und Teilnahmen nach Veranstaltungsart

ANBIETER	Ordentliche Tätigkeit				Projekte/Sondermaßnahmen				Auftragsprogramme			
	VA	Wbh	TN		VA	Wbh	TN		VA	Wbh	TN	
			Summe	Mittelwert			Summe	Mittelwert			Summe	Mittelwert
Weiterbildungseinrichtung (a)	6.757	104.577	119.466	17,7	839	24.287	9.684	11,5	701	35.125	15.555	22,2
Bildungshaus (b)	1.321	27.670	22.143	16,8	109	2.613	2.370	21,7	115	1.190	2.156	18,7
Landesberufsschule (c)	621	21.380	8.372	13,5								
Fachschule* (d)	355	7.103	1.489	4,2								
Gesamtergebnis	9.054	160.730	151.470	16,7	948	26.900	12.054	12,7	816	36.315	17.711	21,7

ANBIETER	Gastveranstaltungen				Kulturelle Veranstaltungen				Insgesamt			
	VA	Wbh	TN		VA	Wbh	TN		VA	Wbh	TN	
			Summe	Mittelwert			Summe	Mittelwert			Summe	Mittelwert
Weiterbildungseinrichtung (a)	41	661	598	14,6					8.338	164.651	145.303	17,4
Bildungshaus (b)	1.369	23.029	35.795	26,1	23	85	3.574	155,4	2.937	54.588	66.038	22,5
Landesberufsschule (c)									621	21.380	8.372	13,5
Fachschule* (d)									355	7.103	1.489	4,2
Gesamtergebnis	1.410	23.690	36.393	25,8	23	85	3.574	155,4	12.251	247.721	221.202	18,1

- (a) **Weiterbildungseinrichtungen:** 14.3. Amt für Weiterbildung, Alpha & Beta Genossenschaft, AZB Cooperform, Freie Malschule Bozen, Genossenschaft für Weiterbildung und Regionalentwicklung, GRW Sarntal, GRW Wipptal/Eisacktal, HGV-Service Genossenschaft, Istituto Ladin Micurà de Rü, Katholischer Familienverband Südtirol, Katholisches Bildungswerk – KBW, Kolpingwerk Südtirol, KVW Bildung, SBB-Weiterbildungsgenossenschaft, Volkshochschule Südtirol, Volkshochschule Urania Meran, WIFI – Weiterbildung, Zentrum Tau
- (b) **Bildungshäuser:** Lichtenburg Nals - Stiftung St. Elisabeth, Bildungshaus Kloster Neustift, Bildungshaus Schloss Goldrain, Haus der Familie – Lichtenstern, Cusanus Akademie
- (c) **Fachschulen:** Abt. 22 Dienststelle für Bergbauernberatung, Fachschule für Obst-, Wein- und Gartenbau Laimburg, Fachschule für Land- und Forstwirtschaft Fürstenburg, Fachschule für Land- und Hauswirtschaft Salern, Fachschule für Hauswirtschaft und Ernährung Frankenberg, Fachschule für Landwirtschaft Mair am Hof, Dietenheim, Fachschule für Hauswirtschaft u. Ernährung Haslach, Fachschule für Hauswirtschaft und Ernährung Kortsch, Fachschule für Hauswirtschaft u. Ernährung Griesfeld, Neumarkt
- (d) **Landesberufsschulen:** Abt. 20: Deutsche u. ladinische Berufsbildung, LBS für Handwerk und Industrie, LBS Schlanders, LBS für Grafik "Gutenberg", LBS "Luis Zuegg" für Handel, Handwerk und Industrie, LBS Bruneck, LBS für Sozialberufe "Hannah Arendt", LBS für Handel, Handwerk und Industrie "Chr. J. Tschuggmall", Landeshotelfachschule "Kaiserhof", LBS für Gastgewerbe "Savoy", LBS für Gast- u. Nahrungsmittelgewerbe "E. Hellenstainer", Winterschule Ulten
- (*) Die Angaben der Teilnahmen sind lückenhaft bzw. unvollständig. (Zur genauen Information siehe die Datenblätter der einzelnen Strukturen)

Quelle: Wave

Eigenveranstaltungen, Projekte/Sondermaßnahmen,
 Auftragsprogramme, Gastveranstaltungen, Kulturelle Veranstaltungen- WBO, BH, FS, LBS

Tab. 1.2 Weiterbildungsstunden nach Themenbereichen und Bezirken
 Geordnet nach Anzahl der Gesamtstunden

Themenbereiche	Burggrafenamt	Eisacktal	Salten/Schlern	Vinschgau	Überetsch/ Unterland	Pustertal	Wipptal	Burggrafenamt	Gesamtergebnis
Sprachen	58.960	12.856	4.646	2.264	2.093	5.954	3.674	1.088	91.535
Arbeit-Beruf	5.459	8.741	6.565	2.670	2.378	1.523	2.014	884	30.233
Gesundheit	2.099	6.520	7.477	3.456	4.005	2.721	2.217	969	29.464
Kultur	1.557	2.831	2.764	647	1.644	364	388	190	10.384
Familie-Generationen	29	963	429	7.022	1.166	118	277	213	10.218
Garten,Haus,Kochen	618	1.309	1.610	425	1.026	945	680	178	6.790
Kreatives Gestalten	172	1.996	290	746	1.909	468	398	87	6.066
Persönliche Bildung	560	1.806	1.718	343	947	100	70	28	5.571
Grundbildung	2.423	1.590	384	81	59	483	237		5.257
IVHS	376	411	835	71	1.287	164	1.580	476	5.198
Religion-Ethik	581	1.661	1.524	452	340	243	221	92	5.116
EDV,Internet,Neue Medien	2.515	1.220	308	121	187	265	340	110	5.066
Multiplikatoren-Bildung	567	1.594	807	120	351	515	41	11	4.006
Umwelt	51	273	1.399	12		23	82	11	1.852
Politik-Gesellschaft	331	747	413	51	109	48	63	7	1.770
Gesamtergebnis	76.298	44.517	31.169	18.482	17.501	13.934	12.281	4.344	218.526

Für eine detailliertere Aufteilung siehe Abschnitt 4: Territoriale Verteilung.

Tab. 1.3 Gesamtbild der Weiterbildung in Südtirol: Veranstaltungen, Weiterbildungsstunden und Teilnahmen nach Veranstaltungsart und Themenbereiche
 Geordnet nach Stundenanzahl der Themen nach Veranstaltungsart

Kurstyp	Themenbereiche	VA	Wbh	TN	Mittelwert TN
Eigenveranstaltung/Ordentliche Tätigkeit	Sprachen	1.189	44.335	1.189	1.189
	Arbeit-Beruf	2.132	39.282	2.132	2.132
	Gesundheit	1.874	26.855	1.874	1.874
	Garten,Haus,Kochen	810	9.945	810	810
	Familie-Generationen	408	7.531	408	408

Eigenveranstaltungen, Projekte/Sondermaßnahmen,
 Auftragsprogramme, Gastveranstaltungen, Kulturelle Veranstaltungen- WBO, BH, FS, LBS

Kurstyp	Themenbereiche	VA	Wbh	TN	Mittelwert TN
	Kultur	458	6.614	458	458
	EDV,Internet,Neue Medien	419	5.869	419	419
	Kreatives Gestalten	315	5.569	315	315
	Persönliche Bildung	330	4.318	330	330
	Religion-Ethik	683	3.477	683	683
	Grundbildung	45	2.882	45	45
	Multiplikatoren-Bildung	114	2.028	114	114
	Umwelt	110	1.204	110	110
	Politik-Gesellschaft	164	698	164	164
	IVHS	2	107	2	2
	Soziale Dienste	1	16	1	1
	Eigenveranstaltung / ordentliche Tätigkeit Ergebnis	9.054	160.730	9.054	9.054
Auftragsprogramm	Sprachen	640	34.354	640	640
	Arbeit-Beruf	113	1.190	113	113
	Gesundheit	16	303	16	16
	Grundbildung	3	191	3	3
	Umwelt	8	89	8	8
	EDV,Internet,Neue Medien	5	59	5	5
	Garten,Haus,Kochen	17	45	17	17
	Persönliche Bildung	2	29	2	2
	Religion-Ethik	1	28	1	1
	Politik-Gesellschaft	8	17	8	8
	Kultur	3	11	3	3
	Auftragsprogramm Ergebnis	816	36.315	816	816
Projekt/Sondermaßnahme	Sprachen	315	12.948	315	315
	IVHS	321	5.092	321	321
	Grundbildung	38	2.184	38	38
	Familie-Generationen	40	1.873	40	40
	EDV,Internet,Neue Medien	50	1.496	50	50

Eigenveranstaltungen, Projekte/Sondermaßnahmen,
Auftragsprogramme, Gastveranstaltungen, Kulturelle Veranstaltungen- WBO, BH, FS, LBS

Kurstyp	Themenbereiche	VA	Wbh	TN	Mittelwert TN
	Arbeit-Beruf	20	1.133	20	20
	Kultur	30	995	30	30
	Politik-Gesellschaft	54	449	54	54
	Umwelt	55	418	55	55
	Gesundheit	13	213	13	13
	Kreatives Gestalten	4	44	4	4
	Persönliche Bildung	2	23	2	2
	Multiplikatoren-Bildung	2	21	2	2
	Religion-Ethik	4	11	4	4
	Projekt / Sondermaßnahme Ergebnis	948	26.900	948	948
Gastveranstaltung	Arbeit-Beruf	775	11.019	775	775
	Kultur	113	2.890	113	113
	Gesundheit	87	2.256	87	87
	Multiplikatoren-Bildung	106	1.957	106	106
	Religion-Ethik	92	1.658	92	92
	Persönliche Bildung	68	1.202	68	68
	Familie-Generationen	53	813	53	53
	Politik-Gesellschaft	53	606	53	53
	Kreatives Gestalten	31	548	31	31
	Sprachen	10	290	10	10
	Garten,Haus,Kochen	12	242	12	12
	Umwelt	6	141	6	6
	EDV,Internet,Neue Medien	4	69	4	4
	Gastveranstaltung Ergebnis	1.410	23.690	1.410	1.410
Kulturelle Veranstaltung	Kultur	21	56	21	21
	Kreatives Gestalten	1	27	1	1
	Religion-Ethik	1	3	1	1
	Kulturelle Veranstaltung Ergebnis	23	85	23	23
	Gesamtergebnis	12.251	247.721	12.251	12.251

Eigenveranstaltungen, Projekte/Sondermaßnahmen,
Auftragsprogramme, Gastveranstaltungen, Kulturelle Veranstaltungen- WBO, BH, FS, LBS

Tab. 1.4 Gesamtbild der Weiterbildung in Südtirol: Veranstaltungen, Weiterbildungsstunden und Teilnahmen nach Themenbereichen und Bezirken

Geordnet nach Stundenanzahl

Kursbezirk	Bozen					
	Veranstaltungen		Weiterbildungsstunden		Teilnahmen	
	Anzahl	%	Anzahl	%	Anzahl	%
Sprachen	1.146	50,40%	58.960	77,28%	21.339	51,84%
Arbeit-Beruf	359	15,79%	5.459	7,15%	6.505	15,80%
EDV,Internet,Neue Medien	179	7,87%	2.515	3,30%	2.383	5,79%
Grundbildung	37	1,63%	2.423	3,18%	560	1,36%
Gesundheit	164	7,21%	2.099	2,75%	2.285	5,55%
Kultur	78	3,43%	1.557	2,04%	982	2,39%
Garten,Haus,Kochen	49	2,15%	618	0,81%	689	1,67%
Religion-Ethik	104	4,57%	581	0,76%	3.724	9,05%
Multiplikatoren-Bildung	30	1,32%	567	0,74%	406	0,99%
Persönliche Bildung	55	2,42%	560	0,73%	676	1,64%
IVHS	11	0,48%	376	0,49%	104	0,25%
Politik-Gesellschaft	28	1,23%	331	0,43%	967	2,35%
Kreatives Gestalten	12	0,53%	172	0,22%	102	0,25%
Umwelt	16	0,70%	51	0,07%	358	0,87%
Familie-Generationen	6	0,26%	29	0,04%	82	0,20%
Bozen Ergebnis	2.274	100,00%	76.298	100,00%	41.162	100,00%
Kursbezirk	Burggrafenamt					
	Veranstaltungen		Weiterbildungsstunden		Teilnahmen	
Themenbereich	Anzahl	%	Anzahl	%	Anzahl	%
Sprachen	376	13,87%	12.856	28,88%	2.920	6,35%
Arbeit-Beruf	688	25,39%	8.741	19,64%	13.182	28,66%
Gesundheit	479	17,68%	6.520	14,65%	6.443	14,01%
Kultur	201	7,42%	2.831	6,36%	3.329	7,24%
Kreatives Gestalten	94	3,47%	1.996	4,48%	1.531	3,33%
Persönliche Bildung	115	4,24%	1.806	4,06%	1.446	3,14%
Religion-Ethik	216	7,97%	1.661	3,73%	7.253	15,77%
Multiplikatoren-Bildung	105	3,87%	1.594	3,58%	1.848	4,02%
Grundbildung	29	1,07%	1.590	3,57%	459	1,00%
Garten,Haus,Kochen	98	3,62%	1.309	2,94%	1.099	2,39%
EDV,Internet,Neue Medien	96	3,54%	1.220	2,74%	737	1,60%
Familie-Generationen	51	1,88%	963	2,16%	722	1,57%
Politik-Gesellschaft	89	3,28%	747	1,68%	2.774	6,03%
IVHS	25	0,92%	411	0,92%	159	0,35%
Umwelt	48	1,77%	273	0,61%	2.097	4,56%
Burggrafenamt Ergebnis	2.710	100,00%	44.517	100,00%	45.999	100,00%

Kursbezirk	Eisacktal					
	Veranstaltungen		Weiterbildungsstunden		Teilnahmen	
	Anzahl	%	Anzahl	%	Anzahl	%
Gesundheit	362	19,56%	7.477	23,99%	5.672	15,10%
Arbeit-Beruf	382	20,64%	6.565	21,06%	7.660	20,40%
Sprachen	150	8,10%	4.646	14,91%	1.669	4,44%
Kultur	128	6,92%	2.764	8,87%	3.107	8,27%
Persönliche Bildung	106	5,73%	1.718	5,51%	3.687	9,82%
Garten,Haus,Kochen	149	8,05%	1.610	5,17%	2.266	6,03%
Religion-Ethik	176	9,51%	1.524	4,89%	5.719	15,23%
Umwelt	84	4,54%	1.399	4,49%	2.189	5,83%
IVHS	79	4,27%	835	2,68%	535	1,42%
Multiplikatoren-Bildung	40	2,16%	807	2,59%	636	1,69%
Familie-Generationen	41	2,22%	429	1,38%	738	1,97%
Politik-Gesellschaft	82	4,43%	413	1,32%	2.451	6,53%
Grundbildung	6	0,32%	384	1,23%	73	0,19%
EDV,Internet,Neue Medien	34	1,84%	308	0,99%	229	0,61%
Kreatives Gestalten	32	1,73%	290	0,93%	921	2,45%
Eisacktal Ergebnis	1.851	100,00%	31.169	100,00%	37.552	100,00%
Kursbezirk	Pustertal					
	Veranstaltungen		Weiterbildungsstunden		Teilnahmen	
	Anzahl	%	Anzahl	%	Anzahl	%
Sprachen	145	14,43%	3.674	29,92%	1.521	7,80%
Gesundheit	197	19,60%	2.217	18,05%	3.533	18,12%
Arbeit-Beruf	229	22,79%	2.014	16,40%	4.834	24,79%
IVHS	68	6,77%	1.580	12,86%	366	1,88%
Garten,Haus,Kochen	88	8,76%	680	5,54%	1.382	7,09%
Kreatives Gestalten	31	3,08%	398	3,24%	328	1,68%
Kultur	41	4,08%	388	3,16%	1.038	5,32%
EDV,Internet,Neue Medien	41	4,08%	340	2,77%	276	1,42%
Familie-Generationen	19	1,89%	277	2,25%	427	2,19%
Grundbildung	3	0,30%	237	1,93%	41	0,21%
Religion-Ethik	85	8,46%	221	1,80%	3.172	16,27%
Umwelt	12	1,19%	82	0,67%	1.249	6,41%
Persönliche Bildung	19	1,89%	70	0,57%	489	2,51%
Politik-Gesellschaft	17	1,69%	63	0,52%	723	3,71%
Multiplikatoren-Bildung	10	1,00%	41	0,33%	117	0,60%
Pustertal Ergebnis	1.005	100,00%	12.281	100,00%	19.496	100,00%

Kursbezirk	Salten/Schlern					
	Veranstaltungen		Weiterbildungsstunden		Teilnahmen	
	Anzahl	%	Anzahl	%	Anzahl	%
Familie-Generationen	304	27,36%	7.022	37,99%	7.654	32,48%
Gesundheit	247	22,23%	3.456	18,70%	3.821	16,22%
Arbeit-Beruf	221	19,89%	2.670	14,45%	5.387	22,86%
Sprachen	61	5,49%	2.264	12,25%	554	2,35%
Kreatives Gestalten	48	4,32%	746	4,03%	605	2,57%
Kultur	31	2,79%	647	3,50%	997	4,23%
Religion-Ethik	54	4,86%	452	2,45%	1.912	8,11%
Garten,Haus,Kochen	67	6,03%	425	2,30%	847	3,59%
Persönliche Bildung	29	2,61%	343	1,86%	713	3,03%
EDV,Internet,Neue Medien	10	0,90%	121	0,66%	205	0,87%
Multiplikatoren-Bildung	4	0,36%	120	0,65%	153	0,65%
Grundbildung	2	0,18%	81	0,44%	19	0,08%
IVHS	6	0,54%	71	0,38%	37	0,16%
Politik-Gesellschaft	22	1,98%	51	0,28%	476	2,02%
Umwelt	5	0,45%	12	0,06%	182	0,77%
Salten/Schlern Ergebnis	1.111	100,00%	18.482	100,00%	23.562	100,00%
Kursbezirk	Überetsch/Unterland					
	Veranstaltungen		Weiterbildungsstunden		Teilnahmen	
	Anzahl	%	Anzahl	%	Anzahl	%
Sprachen	180	20,00%	5.954	42,73%	1.746	11,11%
Gesundheit	210	23,33%	2.721	19,53%	3.319	21,11%
Arbeit-Beruf	190	21,11%	1.523	10,93%	3.862	24,57%
Garten,Haus,Kochen	68	7,56%	945	6,78%	940	5,98%
Multiplikatoren-Bildung	19	2,11%	515	3,69%	278	1,77%
Grundbildung	8	0,89%	483	3,46%	132	0,84%
Kreatives Gestalten	35	3,89%	468	3,36%	736	4,68%
Kultur	24	2,67%	364	2,61%	377	2,40%
EDV,Internet,Neue Medien	22	2,44%	265	1,90%	213	1,35%
Religion-Ethik	74	8,22%	243	1,75%	2.716	17,28%
IVHS	14	1,56%	164	1,18%	91	0,58%
Familie-Generationen	11	1,22%	118	0,85%	187	1,19%
Persönliche Bildung	19	2,11%	100	0,72%	354	2,25%
Politik-Gesellschaft	17	1,89%	48	0,34%	475	3,02%
Umwelt	9	1,00%	23	0,17%	295	1,88%
Überetsch/Unterland Ergebnis	900	100,00%	13.934	100,00%	15.721	100,00%

Kursbezirk	Vinschgau					
	Veranstaltungen		Weiterbildungsstunden		Teilnahmen	
	Anzahl	%	Anzahl	%	Anzahl	%
Themenbereich						
Gesundheit	239	22,44%	4.005	22,88%	3.991	18,20%
Arbeit-Beruf	236	22,16%	2.378	13,59%	4.860	22,16%
Sprachen	55	5,16%	2.093	11,96%	598	2,73%
Kreatives Gestalten	81	7,61%	1.909	10,91%	1.499	6,84%
Kultur	90	8,45%	1.644	9,39%	4.679	21,34%
IVHS	91	8,54%	1.287	7,35%	610	2,78%
Familie-Generationen	58	5,45%	1.166	6,67%	868	3,96%
Garten,Haus,Kochen	70	6,57%	1.026	5,86%	1.183	5,40%
Persönliche Bildung	52	4,88%	947	5,41%	934	4,26%
Multiplikatoren-Bildung	13	1,22%	351	2,01%	412	1,88%
Religion-Ethik	45	4,23%	340	1,94%	1.330	6,07%
EDV,Internet,Neue Medien	15	1,41%	187	1,07%	168	0,77%
Politik-Gesellschaft	19	1,78%	109	0,62%	782	3,57%
Grundbildung	1	0,09%	59	0,33%	13	0,06%
Vinschgau Ergebnis	1.065	100,00%	17.501	100,00%	21.927	100,00%
Kursbezirk	Wipptal					
	Veranstaltungen		Weiterbildungsstunden		Teilnahmen	
Themenbereich	Anzahl	%	Anzahl	%	Anzahl	%
Sprachen	31	9,72%	1.088	25,05%	285	5,57%
Gesundheit	86	26,96%	969	22,31%	1.823	35,62%
Arbeit-Beruf	70	21,94%	884	20,34%	1.074	20,98%
IVHS	29	9,09%	476	10,96%	149	2,91%
Familie-Generationen	11	3,45%	213	4,90%	128	2,50%
Kultur	15	4,70%	190	4,38%	212	4,14%
Garten,Haus,Kochen	17	5,33%	178	4,09%	216	4,22%
EDV,Internet,Neue Medien	9	2,82%	110	2,53%	115	2,25%
Religion-Ethik	24	7,52%	92	2,12%	525	10,26%
Kreatives Gestalten	9	2,82%	87	2,01%	87	1,70%
Persönliche Bildung	7	2,19%	28	0,64%	170	3,32%
Umwelt	5	1,57%	11	0,26%	128	2,50%
Multiplikatoren-Bildung	1	0,31%	11	0,25%	9	0,18%
Politik-Gesellschaft	5	1,57%	7	0,17%	197	3,85%
Wipptal Ergebnis	319	100,00%	4.344	100,00%	5.118	100,00%

Quelle: Wave

Tab 1.5 Tätigkeit der Organisationen nach Kurstyp

KURSTYP	Veranstaltungen		Weiterbildungsstunden		Teilnahmen	
	Anzahl	%	Summe	%	Summe	%
Amt für Weiterbildung						
Auftragsprogramm	-	-	-	-	-	-
Eigenveranstaltung / ordentliche Tätigkeit	22	100,00%	729	100,00%	410	100,00%
Gastveranstaltung	-	-	-	-	-	-
Kulturelle Veranstaltung	-	-	-	-	-	-
Projekt / Sondermaßnahme	-	-	-	-	-	-
Insgesamt	22	100,00%	729	100,00%	410	100,00%
Bildungshaus Lichtenburg - Stiftung St. Elisabeth						
Auftragsprogramm	-	-	-	-	-	-
Eigenveranstaltung / ordentliche Tätigkeit	284	31,98%	5.848	40,79%	4.065	24,28%
Gastveranstaltung	599	67,45%	8.298	57,88%	12.635	75,47%
Kulturelle Veranstaltung	-	-	-	-	-	-
Projekt / Sondermaßnahme	5	0,56%	191	1,33%	42	0,25%
Insgesamt	888	100,00%	14.337	100,00%	16.742	100,00%
Bildungshaus Kloster Neustift						
Auftragsprogramm	112	16,40%	1.176	7,79%	2.006	16,31%
Eigenveranstaltung / ordentliche Tätigkeit	334	48,90%	9.295	61,57%	5.227	42,50%
Gastveranstaltung	183	26,79%	4.080	27,03%	4.025	32,73%
Kulturelle Veranstaltung	-	-	-	-	-	-
Projekt / Sondermaßnahme	54	7,91%	545	3,61%	1.041	8,46%
Insgesamt	683	100,00%	15.095	100,00%	12.299	100,00%
Bildungshaus Schloss Goldrain						
Auftragsprogramm	-	-	-	-	-	-
Eigenveranstaltung / ordentliche Tätigkeit	156	42,05%	2.552	37,97%	1.943	18,16%
Gastveranstaltung	172	46,36%	3.374	50,21%	4.935	46,11%
Kulturelle Veranstaltung	23	6,20%	85	1,27%	3.574	33,40%
Projekt / Sondermaßnahme	20	5,39%	709	10,55%	250	2,34%
Insgesamt	371	100,00%	6.720	100,00%	10.702	100,00%
Haus der Familie - Lichtenstern						
Auftragsprogramm	-	-	-	-	-	-
Eigenveranstaltung / ordentliche Tätigkeit	364	61,80%	6.876	57,58%	7.215	51,83%
Gastveranstaltung	207	35,14%	3.944	33,02%	5.900	42,38%
Kulturelle Veranstaltung	-	-	-	-	-	-
Projekt / Sondermaßnahme	18	3,06%	1.122	9,40%	806	5,79%
Insgesamt	589	100,00%	11.942	100,00%	13.921	100,00%
Cusanus Akademie						
Auftragsprogramm	3	0,74%	14	0,22%	150	1,21%
Eigenveranstaltung / ordentliche Tätigkeit	183	45,07%	3.099	47,72%	3.693	29,84%
Gastveranstaltung	208	51,23%	3.334	51,34%	8.300	67,08%
Kulturelle Veranstaltung	-	-	-	-	-	-
Projekt / Sondermaßnahme	12	2,96%	47	0,72%	231	1,87%
Insgesamt	406	100,00%	6.494	100,00%	12.374	100,00%

KURSTYP	Veranstaltungen		Weiterbildungsstunden		Teilnahmen	
	Anzahl	%	Summe	%	Summe	%
Alpha Beta Genossenschaft						
Auftragsprogramm	506	39,72%	32.161	49,17%	14.078	62,84%
Eigenveranstaltung / ordentliche Tätigkeit	547	42,94%	22.740	34,77%	5.706	25,47%
Gastveranstaltung	-	-	-	-	-	-
Kulturelle Veranstaltung	-	-	-	-	-	-
Projekt / Sondermaßnahme	221	17,35%	10.501	16,06%	2.618	11,69%
Insgesamt	1.274	100,00%	65.401	100,00%	22.402	100,00%
AZB Cooperform						
Auftragsprogramm	76	19,14%	1.318	7,27%	236	5,92%
Eigenveranstaltung / ordentliche Tätigkeit	215	54,16%	12.224	67,41%	2.495	62,59%
Gastveranstaltung	-	-	-	-	-	-
Kulturelle Veranstaltung	-	-	-	-	-	-
Projekt / Sondermaßnahme	106	26,70%	4.591	25,32%	1.255	31,49%
Insgesamt	397	100,00%	18.133	100,00%	3.986	100,00%
Genossenschaft für Regionalentwicklung und Weiterbildung Wipptal /Eisacktal						
Auftragsprogramm	21	28,00%	215	20,01%	298	33,07%
Eigenveranstaltung / ordentliche Tätigkeit	54	72,00%	861	79,99%	603	66,93%
Gastveranstaltung	-	-	-	-	-	-
Kulturelle Veranstaltung	-	-	-	-	-	-
Projekt / Sondermaßnahme	-	-	-	-	-	-
Insgesamt	75	100,00%	1.076	100,00%	901	100,00%
Genossenschaft für Weiterbildung und Regionalentwicklung Vinschgau						
Auftragsprogramm	-	-	-	-	-	-
Eigenveranstaltung / ordentliche Tätigkeit	129	55,84%	3.583	72,16%	1.460	68,32%
Gastveranstaltung	-	-	-	-	-	-
Kulturelle Veranstaltung	-	-	-	-	-	-
Projekt / Sondermaßnahme	102	44,16%	1.383	27,84%	677	31,68%
Insgesamt	231	100,00%	4.966	100,00%	2.137	100,00%
GRW Sarntal						
Auftragsprogramm	-	-	-	-	-	-
Eigenveranstaltung / ordentliche Tätigkeit	4	100,00%	57	100,00%	47	100,00%
Gastveranstaltung	-	-	-	-	-	-
Kulturelle Veranstaltung	-	-	-	-	-	-
Projekt / Sondermaßnahme	-	-	-	-	-	-
Insgesamt	4	100,00%	57	100,00%	47	100,00%

KURSTYP	Veranstaltungen		Weiterbildungsstunden		Teilnahmen	
	Anzahl	%	Summe	%	Summe	%
HGV-Service						
Auftragsprogramm	-	-	-	-	-	-
Eigenveranstaltung / ordentliche Tätigkeit	310	100,00%	3.577	100,00%	5.004	100,00%
Gastveranstaltung	-	-	-	-	-	-
Kulturelle Veranstaltung	-	-	-	-	-	-
Projekt / Sondermaßnahme	-	-	-	-	-	-
Insgesamt	310	100,00%	3.577	100,00%	5.004	100,00%
Istitut Ladin Micura de Rü						
Auftragsprogramm	-	-	-	-	-	-
Eigenveranstaltung / ordentliche Tätigkeit	13	100,00%	527	100,00%	149	100,00%
Gastveranstaltung	-	-	-	-	-	-
Kulturelle Veranstaltung	-	-	-	-	-	-
Projekt / Sondermaßnahme	-	-	-	-	-	-
Insgesamt	13	100,00%	527	100,00%	149	100,00%
Katholischer Familienverband Südtirol						
Auftragsprogramm	-	-	-	-	-	-
Eigenveranstaltung / ordentliche Tätigkeit	262	100,00%	3.126	100,00%	6.018	100,00%
Gastveranstaltung	-	-	-	-	-	-
Kulturelle Veranstaltung	-	-	-	-	-	-
Projekt / Sondermaßnahme	-	-	-	-	-	-
Insgesamt	262	100,00%	3.126	100,00%	6.018	100,00%
Katholisches Bildungswerk - KBW						
Auftragsprogramm	-	-	-	-	-	-
Eigenveranstaltung / ordentliche Tätigkeit	800	100,00%	4.760	100,00%	24.802	100,00%
Gastveranstaltung	-	-	-	-	-	-
Kulturelle Veranstaltung	-	-	-	-	-	-
Projekt / Sondermaßnahme	-	-	-	-	-	-
Insgesamt	800	100,00%	4.760	100,00%	24.802	100,00%
Kolpingwerk Südtirol						
Auftragsprogramm	-	-	-	-	-	-
Eigenveranstaltung / ordentliche Tätigkeit	45	100,00%	492	100,00%	884	100,00%
Gastveranstaltung	-	-	-	-	-	-
Kulturelle Veranstaltung	-	-	-	-	-	-
Projekt / Sondermaßnahme	-	-	-	-	-	-
Insgesamt	45	100,00%	492	100,00%	884	100,00%
KVW Bildung						
Auftragsprogramm	31	2,21%	593	3,29%	217	0,96%
Eigenveranstaltung / ordentliche Tätigkeit	1.352	96,23%	16.682	92,49%	21.952	97,21%
Gastveranstaltung	-	-	-	-	-	-
Kulturelle Veranstaltung	-	-	-	-	-	-
Projekt / Sondermaßnahme	22	1,57%	763	4,23%	414	1,83%
Insgesamt	1.405	100,00%	18.037	100,00%	22.583	100,00%

KURSTYP	Veranstaltungen		Weiterbildungsstunden		Teilnahmen	
	Anzahl	%	Summe	%	Summe	%
SBB-Weiterbildungsgenossenschaft						
Auftragsprogramm	19	1,73%	230	2,18%	376	1,54%
Eigenveranstaltung / ordentliche Tätigkeit	1.051	95,46%	8.993	85,21%	23.351	95,71%
Gastveranstaltung	-	-	-	-	-	-
Kulturelle Veranstaltung	-	-	-	-	-	-
Projekt / Sondermaßnahme	31	2,82%	1.331	12,61%	671	2,75%
Insgesamt	1.101	100,00%	10.554	100,00%	24.398	100,00%
Volkshochschule Südtirol						
Auftragsprogramm	32	2,09%	405	1,96%	301	1,66%
Eigenveranstaltung / ordentliche Tätigkeit	1.222	79,87%	15.386	74,37%	15.384	85,06%
Gastveranstaltung	-	-	-	-	-	-
Kulturelle Veranstaltung	-	-	-	-	-	-
Projekt / Sondermaßnahme	276	18,04%	4.897	23,67%	2.400	13,27%
Insgesamt	1.530	100,00%	20.687	100,00%	18.085	100,00%
Volkshochschule Urania Meran						
Auftragsprogramm	16	2,75%	203	2,43%	49	0,55%
Eigenveranstaltung / ordentliche Tätigkeit	444	76,29%	6.662	79,80%	6.584	74,14%
Gastveranstaltung	41	7,04%	661	7,92%	598	6,73%
Kulturelle Veranstaltung	-	-	-	-	-	-
Projekt / Sondermaßnahme	81	13,92%	823	9,86%	1.649	18,57%
Insgesamt	582	100,00%	8.349	100,00%	8.880	100,00%
Wifi						
Auftragsprogramm	-	-	-	-	-	-
Eigenveranstaltung / ordentliche Tätigkeit	256	100,00%	3.241	100,00%	4.294	100,00%
Gastveranstaltung	-	-	-	-	-	-
Kulturelle Veranstaltung	-	-	-	-	-	-
Projekt / Sondermaßnahme	-	-	-	-	-	-
Insgesamt	256	100,00%	3.241	100,00%	4.294	100,00%
Zentrum Tau ¹						
Auftragsprogramm	-	-	-	-	-	-
Eigenveranstaltung / ordentliche Tätigkeit	21	100,00%	449	100,00%	241	100,00%
Gastveranstaltung	-	-	-	-	-	-
Kulturelle Veranstaltung	-	-	-	-	-	-
Projekt / Sondermaßnahme	2	4,3%	9	4,3%	28	4,3%
Insgesamt	21	100,00%	449	100,00%	241	100,00%

Quelle: Wave

Abschnitt 2

Themen

Inhalt:

Veranstaltungen, Weiterbildungsstunden, Teilnahmen nach Themen	S.29
Themenbereiche in Prozent	S.30
Männer und Frauen nach Themen	S.32
Altersklassen	S.36
Themen und Anbieter (Bildungshäuser, Weiterbildungsorganisationen)	S.38
Aufteilung der Themen nach einzelnen Anbietern	S.41
Tabellen	S.49
Themenbereiche und Themen	S.49
Themenbereiche und Themen nach Anzahl der Veranstaltungen und Geschlecht	S.51
Themenbereiche und Themen nach Altersklassen	S.53
Themen nach Anbieter	S.56

Daten von: Bildungshäuser
Weiterbildungseinrichtungen

Veranstaltungstypen: Eigenveranstaltungen
Projekte/Sondermaßnahmen

**BESCHREIBENDER TEIL – Abschnitt 2
THEMEN**

Dieser Abschnitt behandelt die Themen der meldefähigen und nicht meldefähigen Kurse der **ordentlichen Tätigkeit und Projekte/Sondermaßnahmen der Weiterbildungseinrichtungen und Bildungshäuser des Jahres 2017** und gibt damit Aufschluss darüber, welche Themen in das Angebot aufgenommen und wie stark sie nachgefragt wurden.

Die Weiterbildungsstunden ändern sich signifikant gegenüber dem ersten Teil, weil hier nicht mehr die Berufs- und Fachschulen berücksichtigt werden und auch nicht die Gast- und Auftragsprogramme der einzelnen Veranstalter.

Noch einmal die Organisationen zur Erinnerung:

Veranstaltungen, Weiterbildungsstunden und Teilnahmen der Weiterbildungseinrichtungen und Bildungshäuser

Eigenveranstaltungen und Projekte/Sondermaßnahmen – geordnet nach Weiterbildungsstunden

Name Organisation	Veranstaltungen	Weiterbildungsstunden	Teilnahmen
Alpha&Beta	768	33.240	8.324
VHS	1.498	20.282	17.784
KVW Bildung	1.374	17.444	22.366
AZB By Cooperform	321	16.815	3.750
SBB Weiterbildung	1.082	10.324	24.022
BH Kloster Neustift	388	9.839	6.268
BH Lichtenstern	382	7.998	8.021
Urania Meran	525	7.485	8.233
BH Lichtenburg	289	6.039	4.107
GWR Vinschgau	231	4.966	2.137
KBW	800	4.760	24.802
HGV	310	3.577	5.004
BH Schloss Goldrain	176	3.260	2.193
WIFI - Weiterbildung	256	3.241	4.294
BH Cusanus Akademie	195	3.146	3.924
KFS	262	3.126	6.018
GRW Wipp/Eisacktal	54	861	603
14.3 Amt f. Weiterbildung	22	729	410
Istitut Ladin M. de Rü	13	527	149
Kolpingwerk	45	492	884
Freie Malschule BZ	10	491	82
Zentrum Tau	21	449	241
GRW SARNTAL	4	57	47
Gesamtergebnis	9.026	159.147	153.663

Ausführliche Tabelle siehe unter Abschnitt Anbieter

Themenbereiche sind hier Oberbereiche, unter denen die einzelnen **Themen** zusammengefasst wurden. Für eine Auflistung der Themenbereiche und Themen und deren Zusammenfassung siehe Anhang.

- **Veranstaltungen und Themen**

Die Themenbereiche mit den meisten **Veranstaltungen** sind wie in den Jahren zuvor *Gesundheit* mit über 1.881 Veranstaltungen, was 21% aller Veranstaltungen ausmacht. Dahinter folgt der Bereich *Sprachen* mit 1.504 Veranstaltungen (17%) und ebenso **Arbeit-Beruf mit 17 % und 1.495 Veranstaltungen (der Steigerungstrend hält an)**

Eine Gliederung der Themenbereiche in die einzelnen Themen bricht die Dominanz der Hauptbereiche auf: erstmals ist *Arbeitssicherheit und Brandschutz* in Führung, mit 803 Veranstaltungen und verdrängt *Gesundheit und gesunder Lebensstil* mit 739 Veranstaltungen vom 1. auf den 2. Platz, gefolgt von *Religion, Glaube und Spirituelles* mit 686 Veranstaltungen. Dahinter kommt *Gymnastik* (524 VA) dann folgt *Englisch* mit 492 Veranstaltungen.

- **Weiterbildungsstunden und Themen**

Die alleinige Betrachtung der Anzahl der Veranstaltungen kann insofern irreführend sein, als dass die einzelnen Kurse eine unterschiedliche Dauer aufweisen. Die Berücksichtigung der Kursdauer in Form von **Weiterbildungsstunden** trägt diesem Umstand Rechnung.

Der Bereich *Sprachen* deckt mit 57.382 WBh 36% der aller hier berechneten Weiterbildungsstunden ab (4% weniger als 2016). Der Bereich *Gesundheit* deckt 17 % der Weiterbildungsstunden ab, dann kommt der Bereich *Arbeit-Beruf* mit 11%. (Reihenfolge wie in den Vorjahren)

Englisch ist an der Spitze der Sprachen mit 15.782 Weiterbildungsstunden /10% aller Weiterbildungsstunden), gefolgt von *Deutsch als Zweitsprache* (15.013) und einem Anteil von 9 Prozent der Gesamtmenge. Dahinter folgt *Gesundheit und gesunder Lebensstil* mit 10.925 Weiterbildungsstunden und 7 % . Dann folgen noch einmal 2 Sprachen: *Deutsch als Nicht-Zweitsprache* und *Italienisch als Zweitsprache* mit jeweils 6%.

Nur die Summe der Weiterbildungsstunden *Familie und Kinder* und *Gymnastik* hat noch 5%.

Die Schlusslichter bilden *Verkehrssicherheit, Jagd und Fischerei, Umweltschutz, Forstwissenschaft, Bauen und Esoterik* mit unter 20 Weiterbildungsstunden.

- **Teilnahmen und Themen**

Am meisten **Teilnahmen** verzeichnet mit knapp 28.599 der Themenbereich *Arbeit und Beruf* (19%), knapp dahinter mit ebenfalls 19% *Gesundheit*. An dritter Stelle *Religion* mit 15% und 23.623 Teilnahmen. Dieser Bereich taucht traditionell weder unter den Spitzen bei den Veranstaltungen noch bei den Weiterbildungsstunden auf, sondern nur bei der hohen Teilnahmeanzahl.

Auf eine andere Art aussagekräftig als die reine Summe ist ohnehin die durchschnittliche Anzahl der Teilnahmen pro Veranstaltung. Am wenigsten TeilnehmerInnen pro Kurs und damit vermutlich am intensivsten sind (ausgenommen die Integrierte Volkshochschule mit durchschnittlich 6 BesucherInnen) *EDV-Kurse* mit 11 TN und die *Sprachkurse* mit ebenfalls 11 TeilnehmerInnen im Durchschnitt. Demgegenüber nahmen mit durchschnittlich 34 TeilnehmerInnen an Veranstaltungen im Bereich *Religion-Ethik* teil, und ebenso 34 im Bereich *Umwelt (hier vor allem Geographie)*, teil. Bei den letzteren handelt es sich vorwiegend um Veranstaltungen von sehr kurzer Dauer, die einem breiten Publikum offen stehen.

Zwischen 32 und 21 Teilnahmen verzeichnen die Kurse zu den Themen *Politik-Gesellschaft* und *Familie-Generationen*.

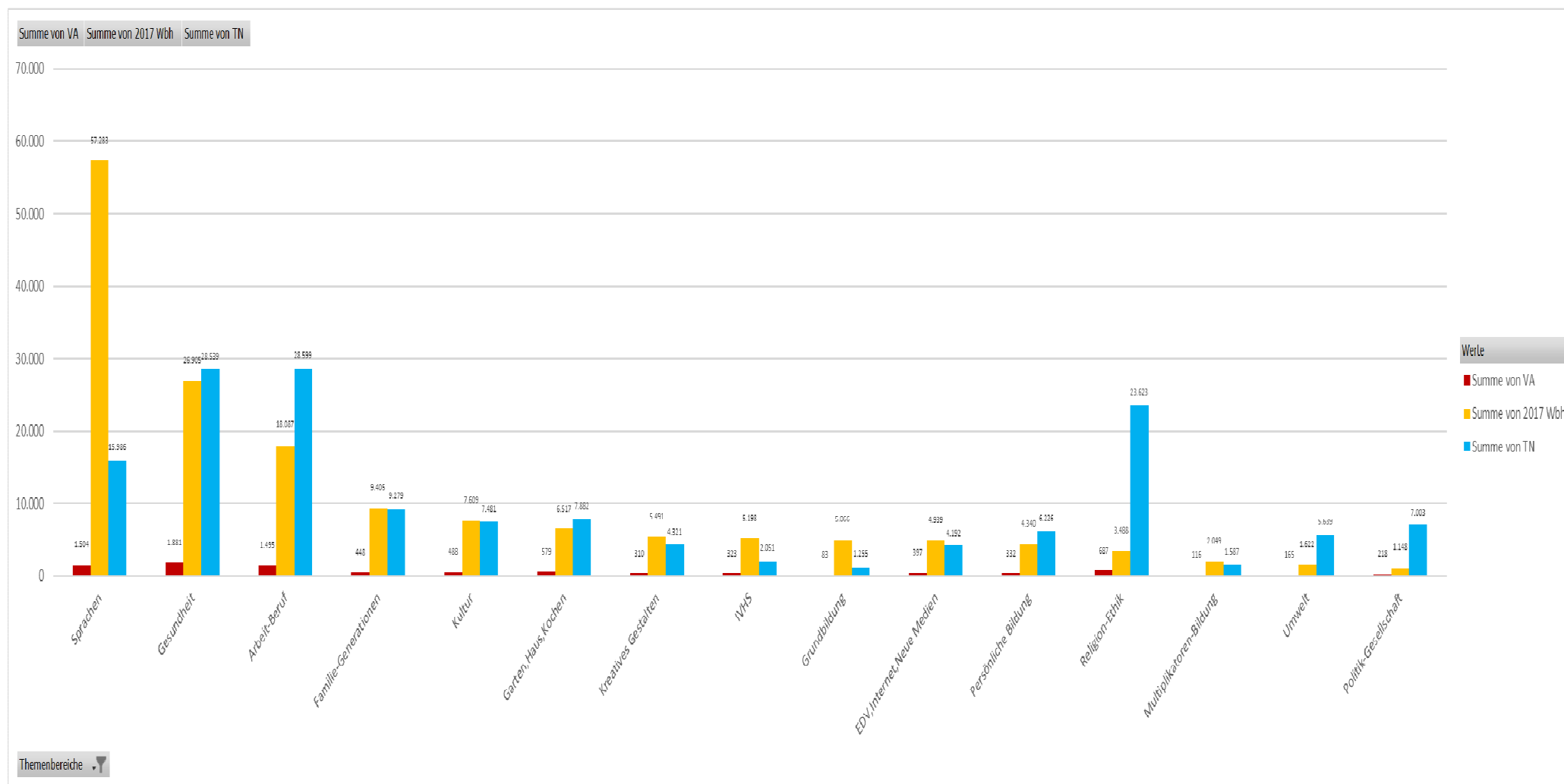
Themenbereiche , Veranstaltungen, Stunden und Teilnahmen

Geordnet nach dem Mittelwert der Teilnahmen pro Veranstaltung

Themenbereiche	Veranstaltungen		Weiterbildungsstunden		Teilnahmen		
	Anzahl	%	Anzahl	%	Anzahl	%	Mittelwert
Sprachen	1.504	16,66%	57.283	35,99%	15.986	10,40%	10,6
Gesundheit	1.881	20,84%	26.905	16,91%	28.539	18,57%	15,2
Arbeit-Beruf	1.495	16,56%	18.087	11,36%	28.599	18,61%	19,1
Familie-Generationen	448	4,96%	9.405	5,91%	9.279	6,04%	20,7
Kultur	488	5,41%	7.609	4,78%	7.481	4,87%	15,3
Garten,Haus,Kochen	579	6,41%	6.517	4,10%	7.882	5,13%	13,6
Kreatives Gestalten	310	3,43%	5.491	3,45%	4.321	2,81%	13,9
IVHS	323	3,58%	5.198	3,27%	2.051	1,33%	6,3
Grundbildung	83	0,92%	5.066	3,18%	1.255	0,82%	15,1
EDV,Internet,Neue Medien	397	4,40%	4.939	3,10%	4.192	2,73%	10,6
Persönliche Bildung	332	3,68%	4.340	2,73%	6.226	4,05%	18,8
Religion-Ethik	687	7,61%	3.488	2,19%	23.623	15,37%	34,4
Multiplikatoren-Bildung	116	1,29%	2.049	1,29%	1.587	1,03%	13,7
Umwelt	165	1,83%	1.622	1,02%	5.639	3,67%	34,2
Politik-Gesellschaft	218	2,42%	1.148	0,72%	7.003	4,56%	32,1
Gesamtergebnis	9.026	100,00%	159.147	100,00%	153.663	100,00%	17,0

Siehe Tab.2.1/ S.49

Eigenveranstaltungen/Ordentliche Tätigkeit/Projekte Sondermaßnahmen –Weiterbildungsstunden 2016
 WBO, BH
Graf. 2.1 Weiterbildungsstunden und Teilnahmen nach Themenbereichen
 (geordnet nach der Anzahl der Weiterbildungsstunden)



Eigenveranstaltungen/Ordentliche Tätigkeit/Projekte Sondermaßnahmen –Weiterbildungsstunden 2016
WBO, BH

Männer und Frauen nach Themen

Themen	GesamtTN	% Männer	% Frauen
Arbeit-Beruf	28.599	66,5	33,5
Gesundheit	28.539	11,4	88,6
Religion-Ethik	23.623	32,9	67,1
Sprachen	15.986	39,9	60,1
Familie-Generationen	9.279	37,2	62,8
Garten,Haus,Kochen	7.882	18,9	81,1
Kultur	7.481	32,2	67,8
Politik-Gesellschaft	7.003	40,7	59,3
Persönliche Bildung	6.226	21,8	78,2
Umwelt	5.639	46,2	53,8
Kreatives Gestalten	4.321	24,5	75,5
EDV,Internet,Neue Medien	4.192	35,2	64,8
IVHS	2.051	37,6	62,4
Multiplikatoren-Bildung	1.587	23,8	76,2
Grundbildung	1.255	66,1	33,9
Gesamtergebnis	153.663	35,9	64,1

Siehe ausführliche Tab.2.2/ S.51

Der Themenbereich *Arbeit-Beruf* stellt den höchsten Anteil an GesamtteilnehmerInnen: 28.599. Es folgt *Gesundheit* mit 28.539 Teilnahmen und *Religion-Ethik* mit 23.623 Teilnahmen (stetige Steigerung in den letzten Jahren).

Die größten Geschlechterdiskrepanzen machen sich bei den Themen *Gesundheit* bemerkbar, hier sind es fast 90% Frauen, die sich für Gesundheitsthemen und -Kurse interessieren. Der höchste Männeranteil ist nicht mehr wie in den Vorjahren bei *Grundbildung* und hier Alphabetisierungskursen zu finden, sondern bei *Arbeit-Beruf*.

Bei den Gesamtteilnahmezahlen der Unterthemen dominiert eindeutig *Religion, Glaube, Spirituelles* mit den obgenannten 23.611 Teilnahmen, fast 8.000 Teilnahmen sind hier mehr zu verzeichnen als beim nächstbeliebten Unterbereich, der nicht mehr *Gesundheit und gesunder Lebensstil* ist (13.685 TN), sondern *Arbeitssicherheit* mit 15.825 Tn (fast 6.000 Teilnahmen mehr als 2016).

Männer: am beliebtesten bei den Männern ist auch 2015 traditionell der Themenbereich *Arbeit Beruf* – neben *Grundbildung* (siehe oben) der einzige Themenbereich mit mehr Männern als Frauen (66,5% Männer und 33,5% Frauen, im Jahr 2015 waren es noch 60% Männer und 40% Frauen). Lediglich 9 von 80 Themen weisen einen **Männeranteil** von mindestens 50% auf. %:

Arbeitssicherheit, Brandschutz: 81%
 Italienisch als Nicht-Zweitsprache: 70%
 Umweltschutz: 71%
 Handwerk: 70%
 Landwirtschaft : 67%
 Alphabetisierung: 66,1% (2016: 83%)
 Erste Hilfe: 58%
 Fortwirtschaftt 54%
 Industrie, technischer Bereich: 100% (nur 1 Kurs mit 26 Personen)

Eine Beteiligung von unter 10 % bei den Männern: Gymnastik und Wassergymnastik, Yoga, Körperpflege, Kosmetik, Haushalt, Hauswirtschaft, Sport

Von 100 **Frauen** besuchten 27 einen Kurs des Themenbereichs *Gesundheit*. 16 Frauen besuchten einen Kurs zum Thema *Religion-Ethik*, 11 einen *Sprachkurs* und 9 eine Veranstaltung zu *Arbeit-Beruf*
Die Weiterbildung ist immer noch weiblich, auch wenn der Anteil an Männern stetig steigt (Bleibt noch zu untersuchen, ob wegen der Arbeitsschutzkursen)

Männeranteil bei Themen

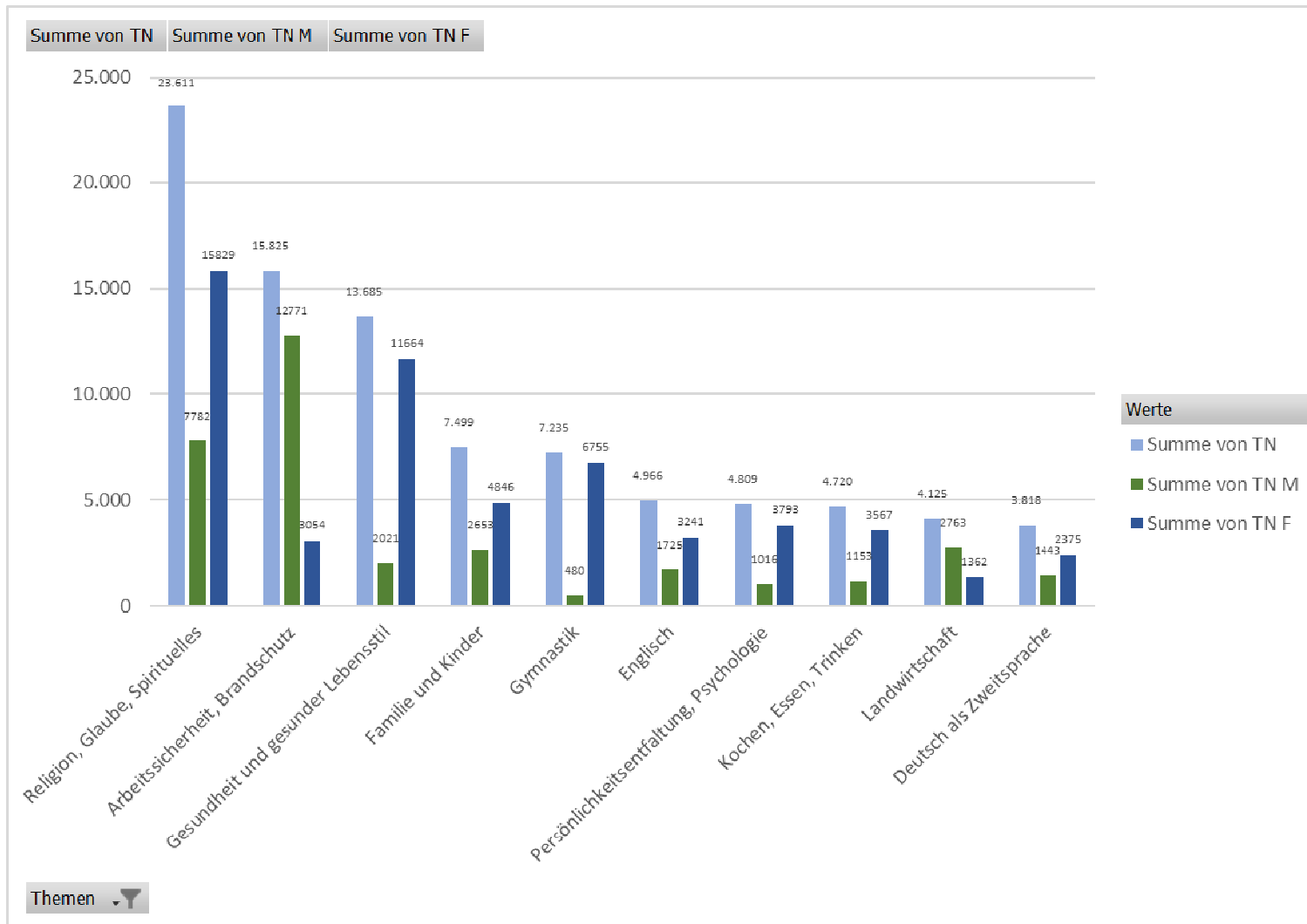
Themen	GesamtTN	TN Männer in %	TN Frauen in %
Industrie, technischer Bereich	15.825	100,0	0,0
Arbeitssicherheit, Brandschutz	118	80,7	19,3
Umweltschutz	1.054	71,2	28,8
Italienisch als Nicht-Zweitsprache	388	70,4	29,6
Handwerk	4.125	70,1	29,9
Landwirtschaft	1.255	67,0	33,0
Alphabetisierung	1.604	66,1	33,9
Erste Hilfe	26	57,7	42,3
Forstwirtschaft	2.843	53,8	46,2
Geografie	15.825	50,8	49,2

Frauenanteil bei Themen

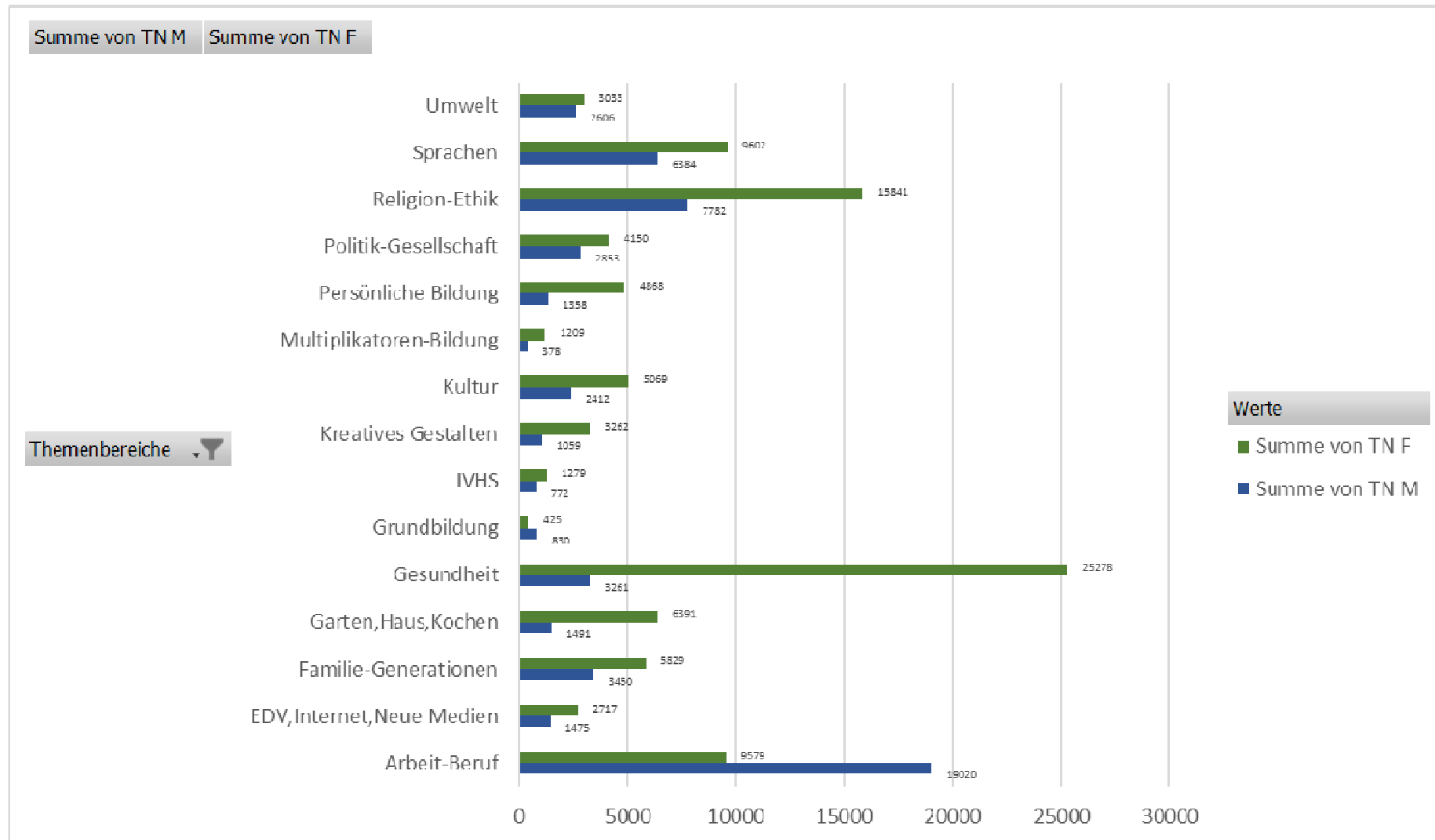
Die Themen Gesundheit, Bewegung, Haus und Garten, Persönlichkeitsarbeit sind weiblich dominiert.

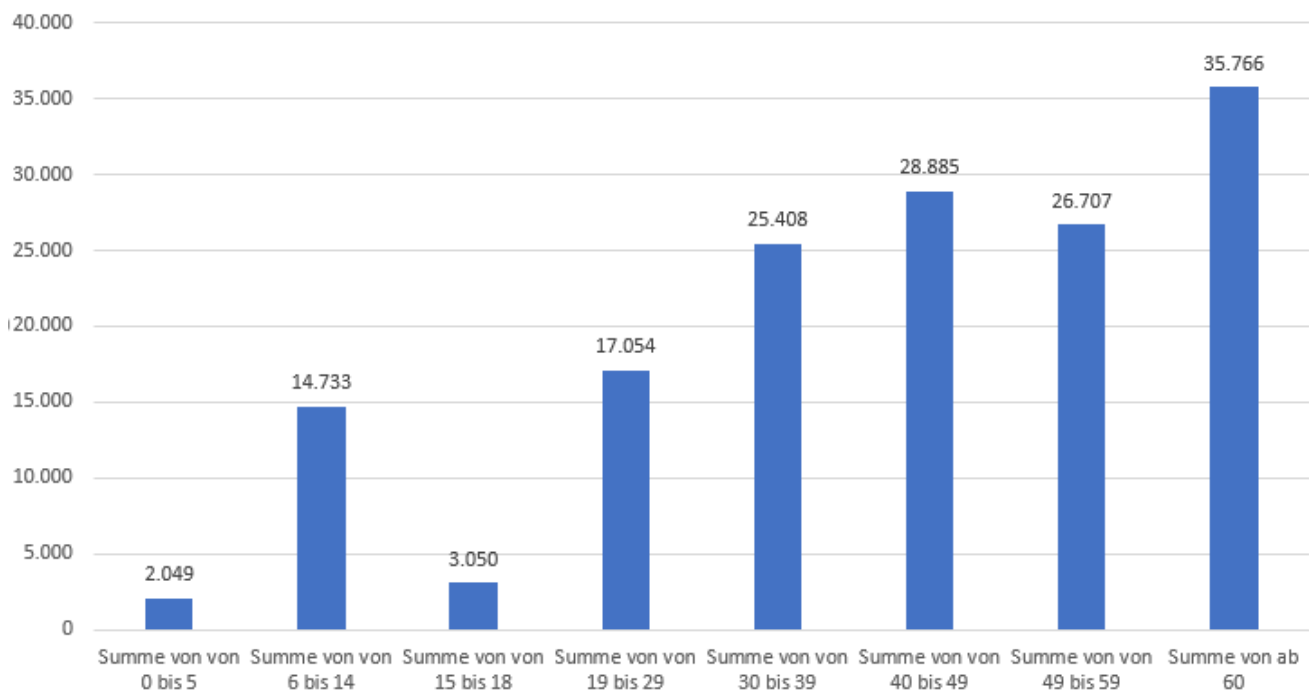
Themen	GesamtTN	TN Männer in %	TN Frauen in %
Esoterik	12	0,0	100,0
Körperpflege, Kosmetik	816	3,7	96,3
Hauswirtschaft, Haushalt	484	4,8	95,2
Gymnastik	7.235	6,6	93,4
Yoga und Körpererfahrung	1.910	7,5	92,5
Sport	179	7,8	92,2
Wassergymnastik und Schwimmen	2.062	9,7	90,3
Garten, Kräuter, Blumen	2.678	11,8	88,2
Sterbebegleitung	152	11,8	88,2
Meditation, Entspannung	731	12,9	87,1
Tanz	1.056	13,2	86,8
Krankenpflege	213	14,6	85,4
Gesundheit und gesunder Lebensstil	13.685	14,8	85,2
Massage	288	14,9	85,1
Zeichnen, Grafik, Schreiben	967	15,7	84,3
Bauen	38	15,8	84,2
Sanität	244	16,4	83,6
Tourismus	424	16,5	83,5
Behinderung	103	17,5	82,5
Lernen, Berufsorientierung	142	17,6	82,4
Rhetorik, Auftreten	677	18,5	81,5
Verkehrssicherheit	26	19,2	80,8
Literatur	477	20,1	79,9
Soziale Dienste	1.257	20,8	79,2
Persönlichkeitsentfaltung, Psychologie	4.809	21,1	78,9
Büroorganisation	537	21,2	78,8
Pädagogik und Erwachsenenbildung	910	21,5	78,5
Präsentieren, Moderieren	303	21,8	78,2
Basteln	3.391	21,9	78,1
Outdoor	75	22,7	77,3

Graf. 2.2 Die 10 Themen mit den meisten Teilnahmen, aufgeteilt nach Männer- und Frauenteilnahmen



Graf 2.3 **Teilnahmen von Männern und Frauen an zusammengefassten Themenbereichen**



Graf. 2.4 **Altersklassen** Insgesamte Teilnahmen der Altersklassen

Siehe Tab.2.3/ S.53

Am aktivsten nahmen im Jahr 2016 Personen der Altersklasse über 60 Jahren an Weiterbildungsveranstaltungen teil, knapp gefolgt von den 40-50jährigen. Die dritte und vierte Stelle haben im Vergleich zum Vorjahr Platz getauscht: am dritthäufigsten nahmen 2017 die 50-60jährigen teil, die 30-40jährigen an vierter Stelle.

Bei Kinder und Jugendlichen, die traditionell nicht so stark in die allgemeine Weiterbildung eingebunden sind, ist dennoch die hohe Beteiligung der Altersklasse zwischen 6 bis 14 Jahre auffällig. Zu berücksichtigen ist allerdings, dass diese Zeitspanne 10 Jahre umfasst und die der 15-bis 18-Jährigen nur 3.

Alter von 0-5:

Familie und Kinder (741), *Deutsch als Zweitsprache* (557 TN), und *Italienisch als Zweitsprache* (258 TN/ 2016: 139 TN/ 2015: 341 TN), *Englisch* 145 TN

Von sechs bis 14:

Hier sind die stärksten Bereiche *Religion, Glaube, Spirituelles* mit 3.691 (2016: 2.644 TN), *Familie und Kinder* (3.133 TN- in etwa gleichgeblieben) , und *Italienisch als Zweitsprache* mit 952 TN (2016: 1.438 TN).

Von 15 bis 18:

Glaube, Spirituelles, Religion mit 610 (206: 326 TN), *Landwirtschaft* 356 TN, *Arbeitssicherheit, Brandschutz* 248.

Von 19 bis 29:

Hier hingegen stehen die *Arbeitssicherheits- und Brandschutzkurse* an erster Stelle, mit 2.557 TN (2016: 1.856 TN, 2015: 1.180 TN). *Glaube, Spirituelles* mit 1.234 TN, *Deutsch als Zweitsprache* mit 872 TN. Es folgen *Kochen, Essen, Trinken, Betriebsführung* und *Landwirtschaft* (666 TN).

Zwischen 30 und 40:

Teilnahmen an Veranstaltungen mit dem Themenbereich *Glaube, Religion, Spirituelles* stehen wie im vorigen Jahr an erster Stelle mit ca. 4.000 TN, es folgt *Arbeitssicherheit* mit 2.783 TN (2016: 2.091 TN), *Gesundheit und gesunder Lebensstil* mit 1.547 TN, Familie und Kinder 1.476 TN, 1.168 TN bei *Kochen, Essen Trinken, Betriebsführung, Deutsch als Zweitsprache* mit 900 TN

Zwischen 40 und 50:

Auch hier stehen die Themen *Glaube, Religion und Spiritualität* an erster Stelle mit fast 4.264 TN, gefolgt von *Arbeitssicherheit und Brandschutz* mit 3.633 TN (in Steigerung seit den letzten Jahren), gefolgt von *Gesundheit und gesunder Lebensstil* (2.413 TN). Zwischen 1.200 und 1.000 Tn nahmen jeweils an einem Gymnastikkurs, einem Kochkurs oder einer Kinder- und Familie-Maßnahme teil.

Zwischen 50 und 60:

Glaube, Religion und Spirituelles hat weiterhin die Führung mit mit 3. 771 TN, gefolgt von *Arbeitssicherheit und Brandschutz* mit 3.543 Tn (Steigerung 2016: 2.000 TN), *Gesundheit* 3.107 TN), *Gymnastik* (1.652 TN).

Über 60:

Diesmal ist *Glaube, Religion* vom 2. Platz an die Spitze gerückt mit 6.069 Teilnahmen, *Gesundheit und gesunder Lebensstil* ist aber ebenfalls noch vorne mit 5.917 TN, *Arbeitssicherheit und Brandschutz* ist erstmal auch in dieser Alterskategorie vorne mit dabei, an dritter Stelle mit 3.060 TN. An vierter und Fünfter Stelle Gymnastik und Persönlichkeitsentwicklung.

Themen und Anbieter

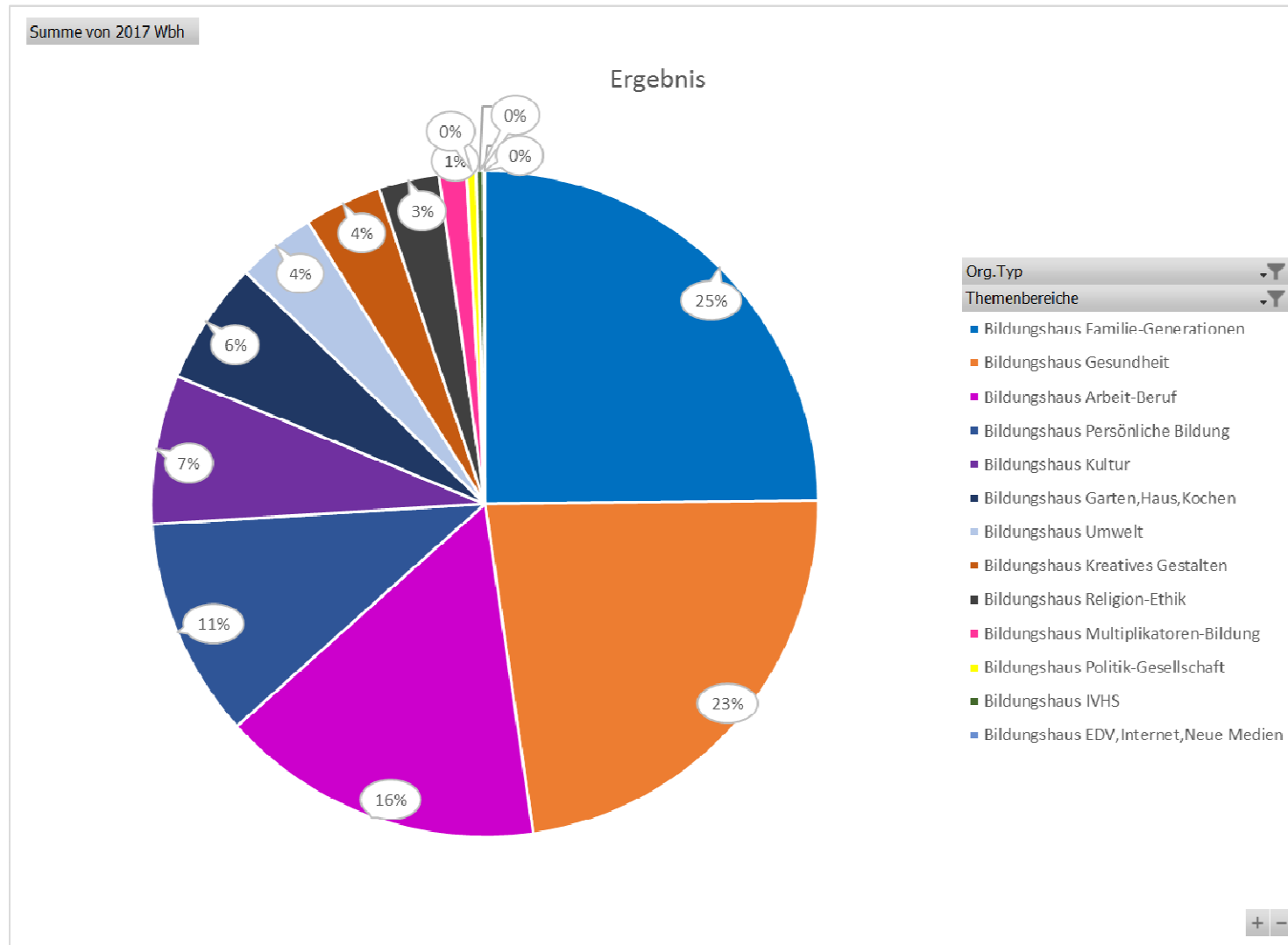
Sieht man sich die Themen aufgeschlüsselt nach deren Anbietern an, stechen vor allem folgende Themen heraus, da sie vorwiegend von einem einzelnen Veranstalter angeboten werden²:

	Haupt- bzw. Exklusivanbieter	WBh	% Anteil WBh des Anbieters am Themenbereich
Themen			
Alphabetisierung	AZB by Cooperform Alpha Beta	1.968 3.098	61% 39%
Arbeitssicherheit, Brandschutz	SBB HGV Neustift GRW Wipp/Eisacktal	3.979 1.068 1.026 461	59% 16% 15% 7%
Deutsch als Zweitsprache	Alpha Beta	11.114	74%
EDV und Informatik	VHS KVW	951 1.25	25% 27%
Internet und neue Technologien	KVW	404	61%
Erste Hilfe	SBB	310	48%
Familie und Kinder	BH Lichtenstern	5.472	69%
Garten, Kräuter, Blumen	BH Kloster Neustift	1.269	66%
Gastgewerbe	HGV	363	100%
Gymnastik	KVW VHS	3.907 3.057	53% 42%
Handwerk	KVW	794	83%
Hauswirtschaft, Haushalt	SBB	1.199	84%
IVHS	GRW Vinschgau VHS	1.383 3.510	27% 68%
Lernen, Berufsorientierung	BH Lichtenburg	923	92%
Religion, Glaube, Spirituelles	KBW	2.489	72%
Sanität	BH Cusanus	543	73%
Umwelt, Ökologie	BH Kloster Neustift	1.143	83%
Sprachen	Alpha Beta Genossenschaft	30.808	54%

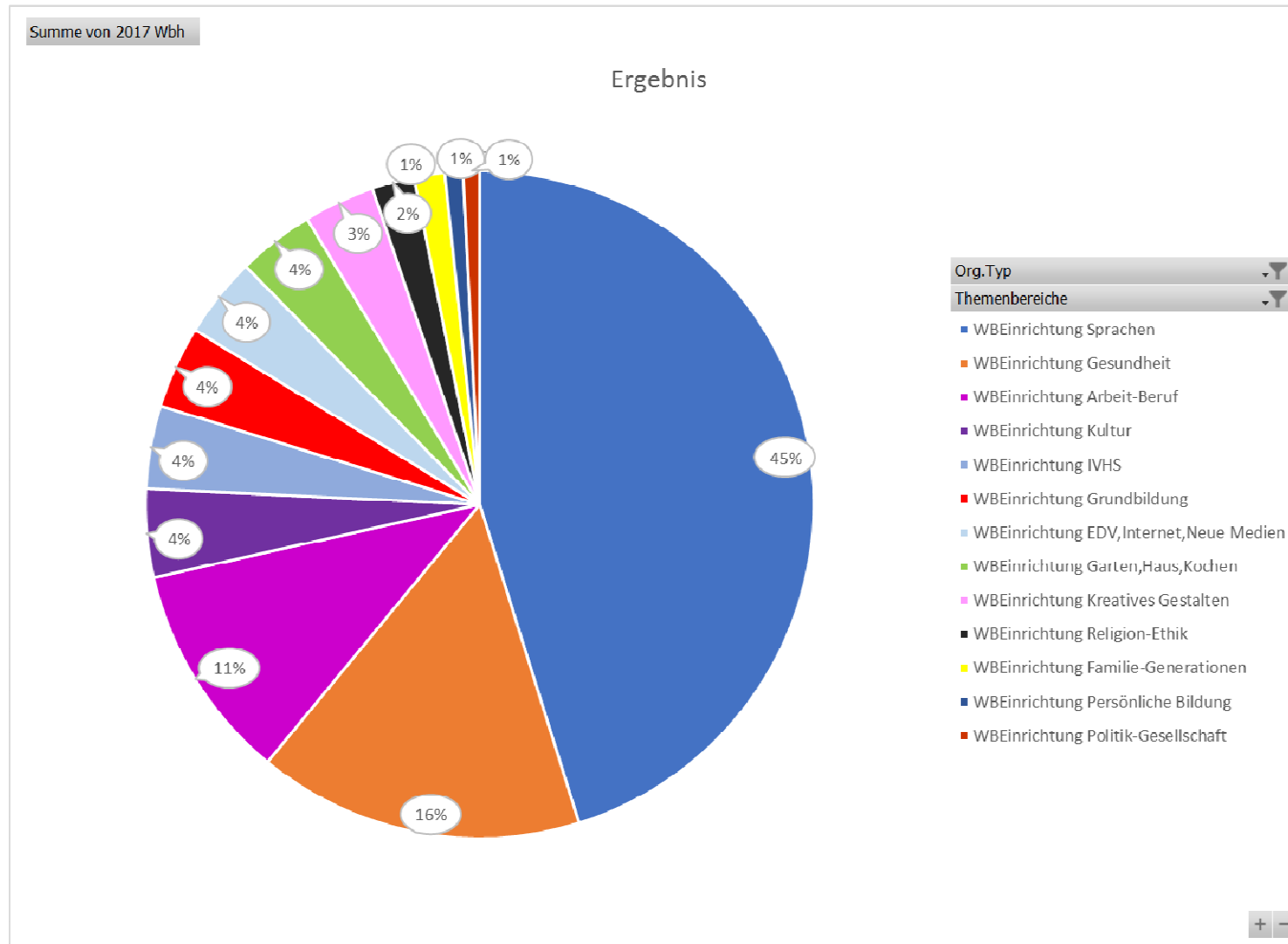
Siehe Tab.2.4/ S.56

² Es gilt dabei zu berücksichtigen, dass einzelne Themen sehr geringe Fallnennungen der Veranstaltungen aufweisen.

Graf. 2.5 Themenbereiche in den Bildungshäusern

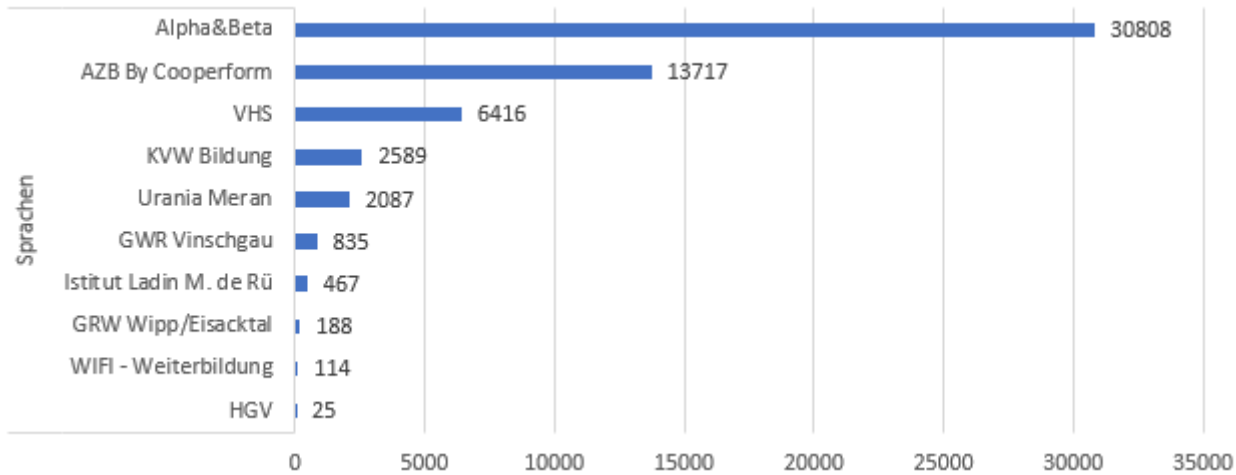


Graf. 2.6 Themenbereiche in den Weiterbildungsorganisationen

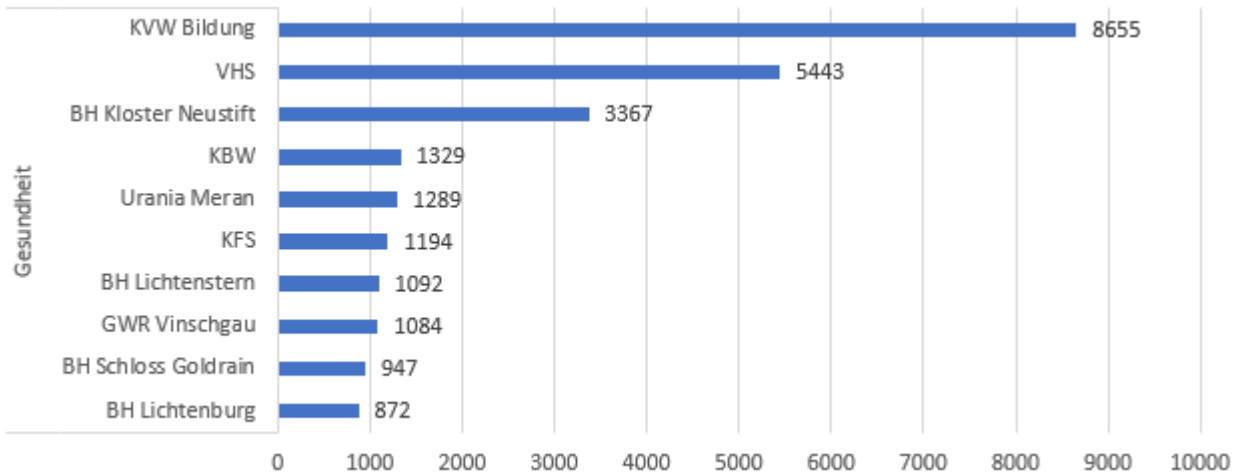


Graf. 2.7 **Aufteilung der Themenbereiche bei den Organisationen in Weiterbildungsstunden (jeweils die ersten 5)**

Sprachen (Weiterbildungsstunden)

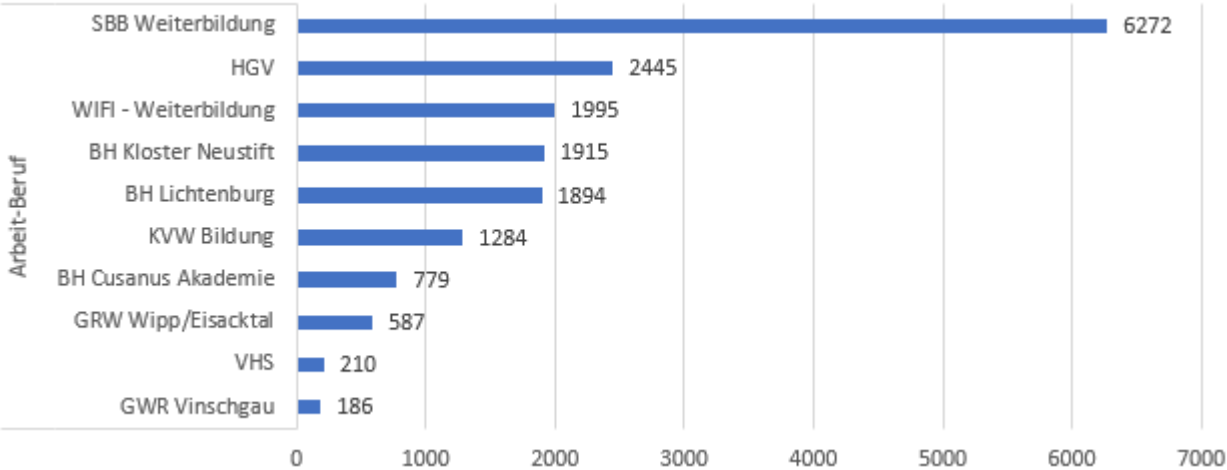


Gesundheit (Weiterbildungsstunden)

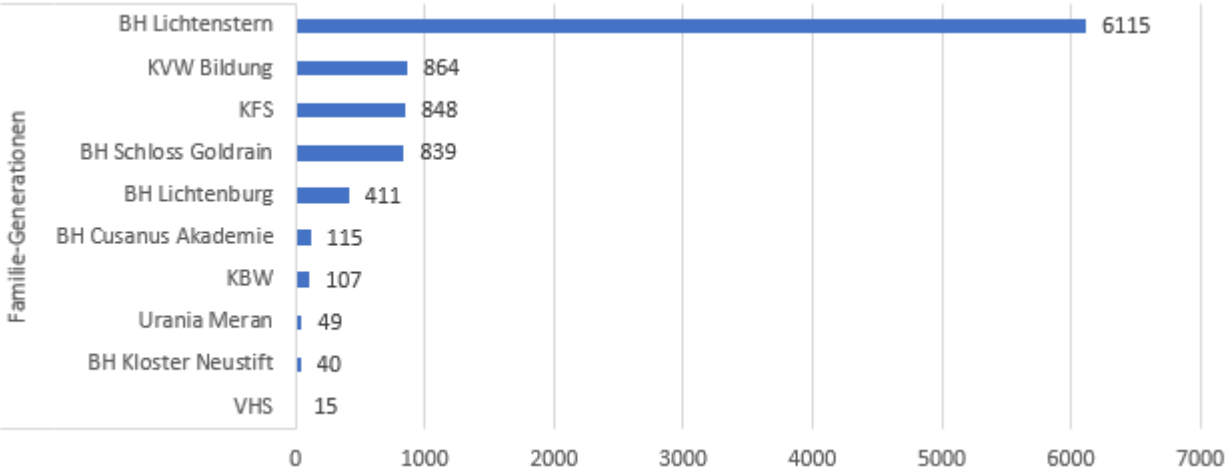


Eigenveranstaltungen/Ordentliche Tätigkeit/Projekte Sondermaßnahmen –Weiterbildungsstunden 2016
WBO, BH

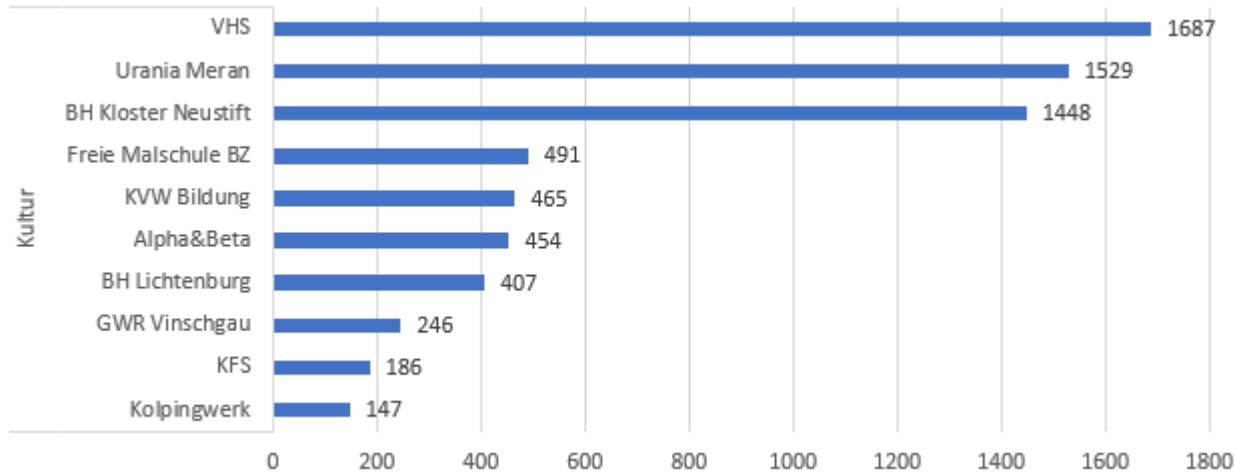
Arbeit-Beruf (Weiterbildungsstunden)



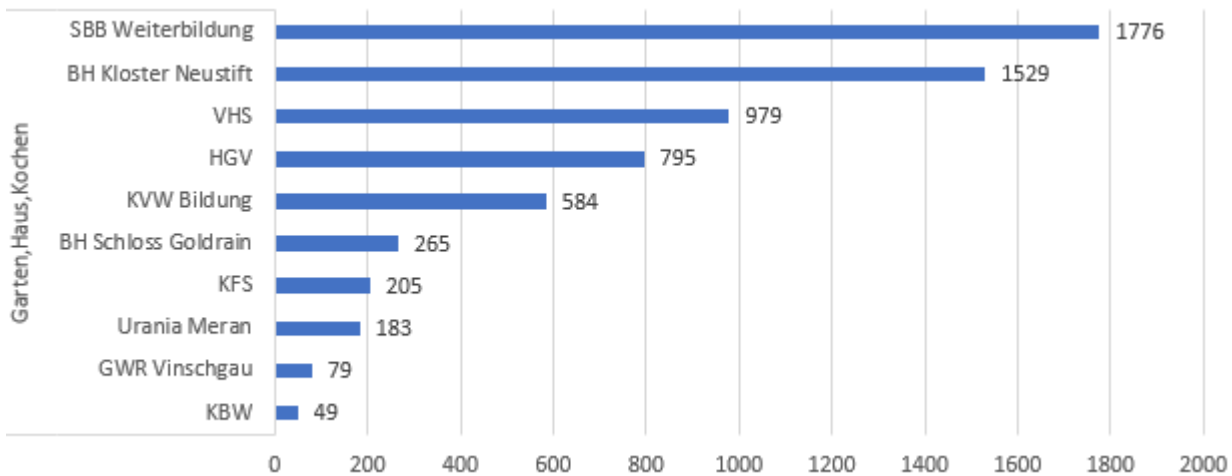
Familie-Generationen (Weiterbildungsstunden)



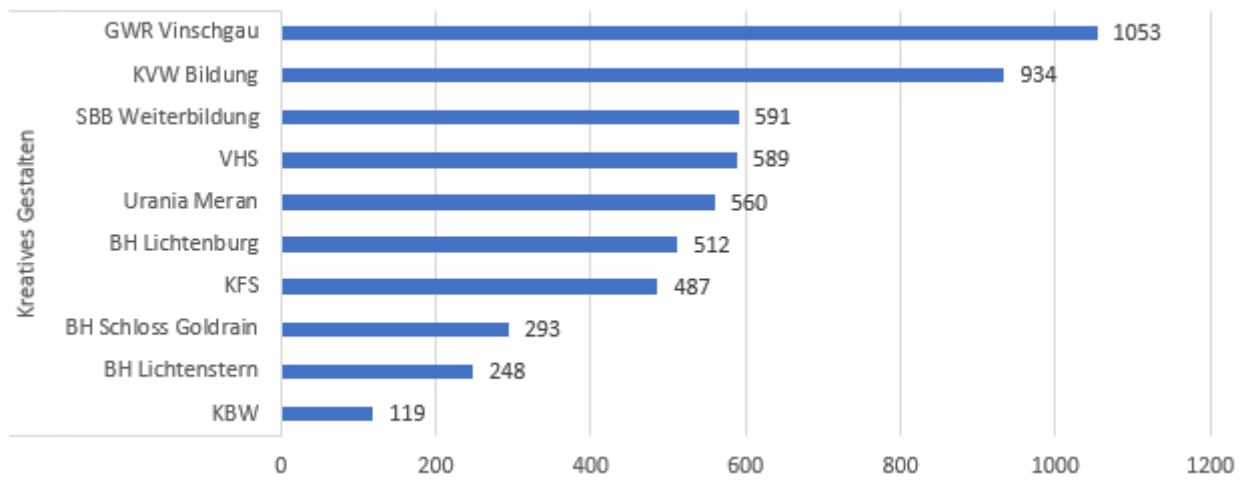
Kultur (Weiterbildungsstunden)



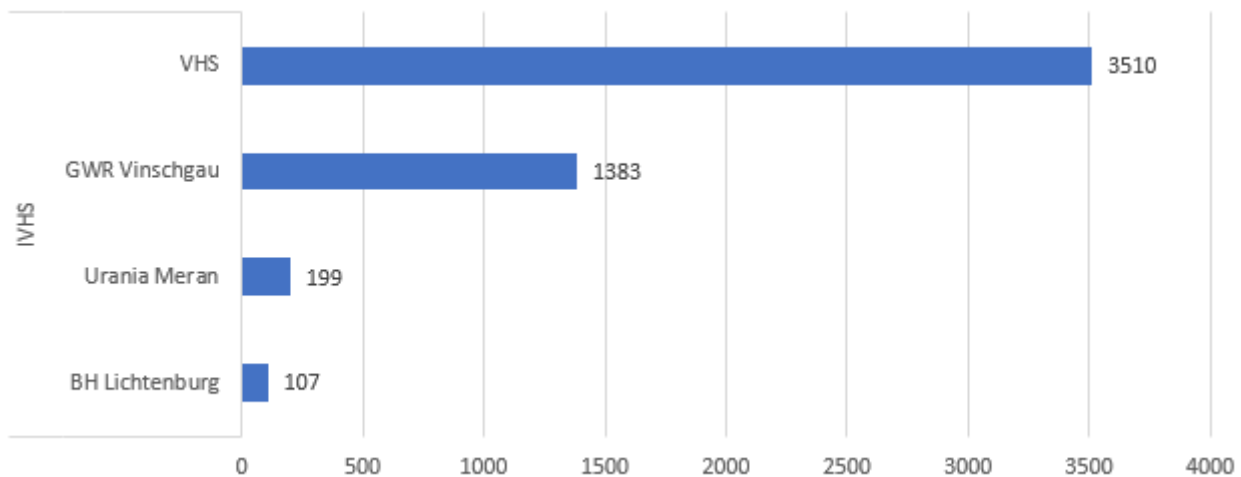
Garten, Haus, Kochen (Weiterbildungsstunden)



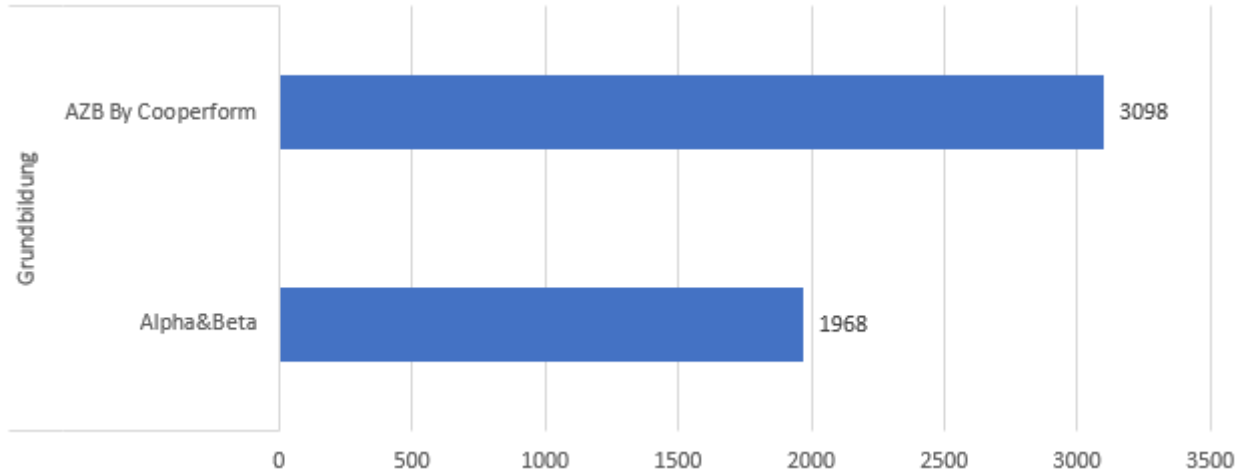
Kreatives Gestalten (Weiterbildungsstunden)



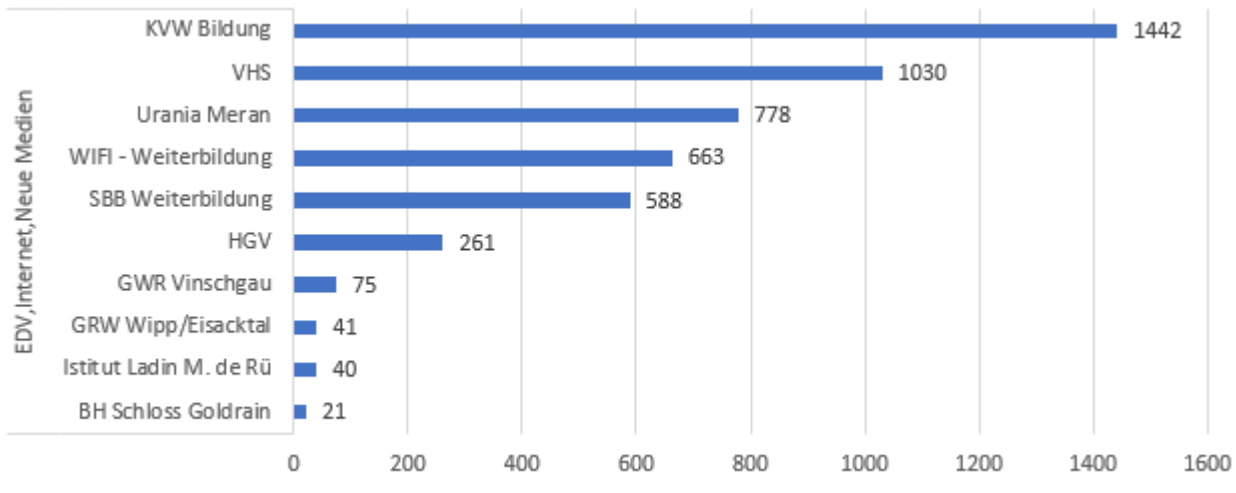
IVHS (Weiterbildungsstunden)



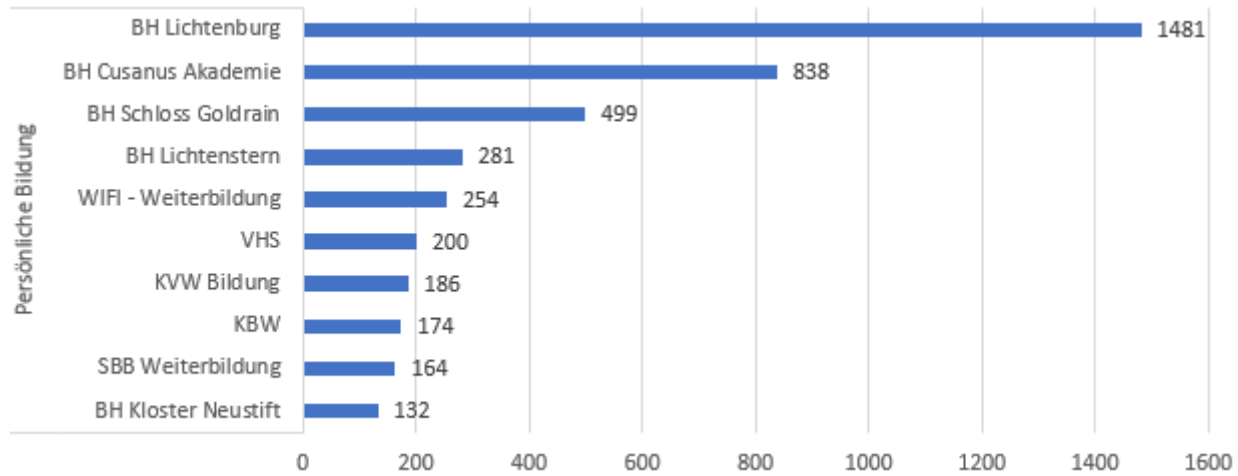
Grundbildung (Weiterbildungsstunden)



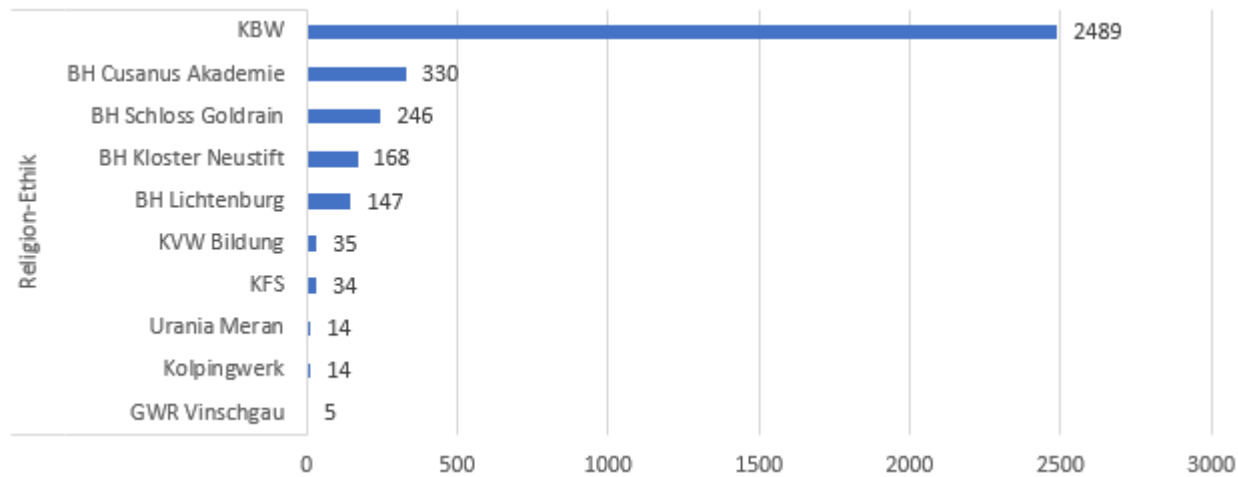
EDV, Internet, Neue Medien (Weiterbildungsstunden)



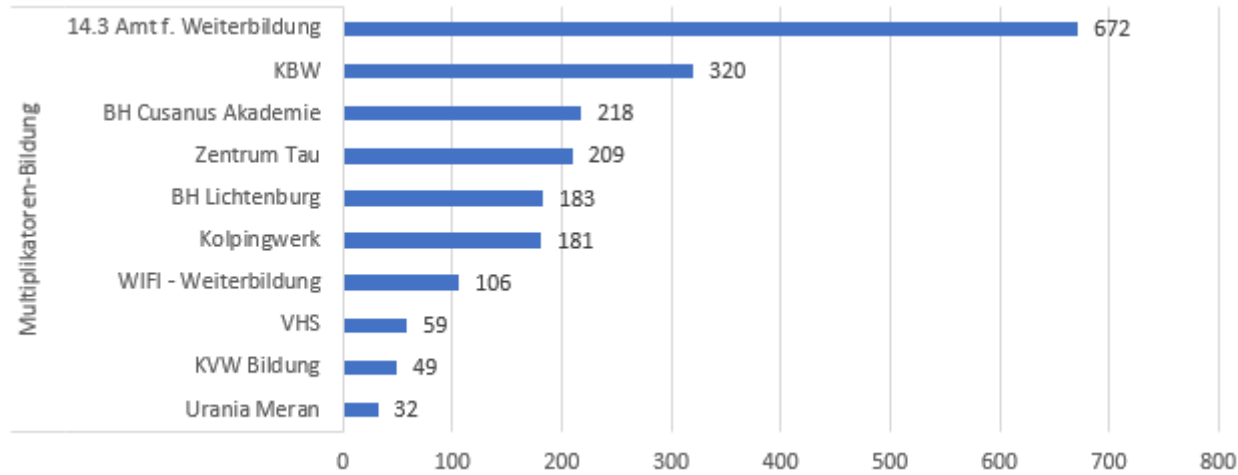
Persönliche Bildung (Weiterbildungsstunden)



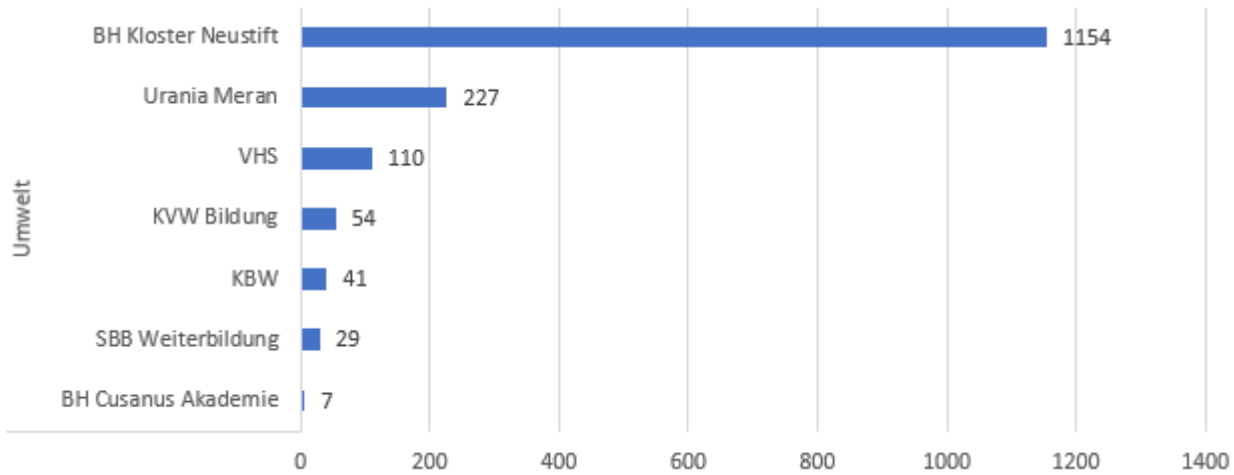
Religion-Ethik (Weiterbildungsstunden)



Multipikatoren-Bildung (Weiterbildungsstunden)



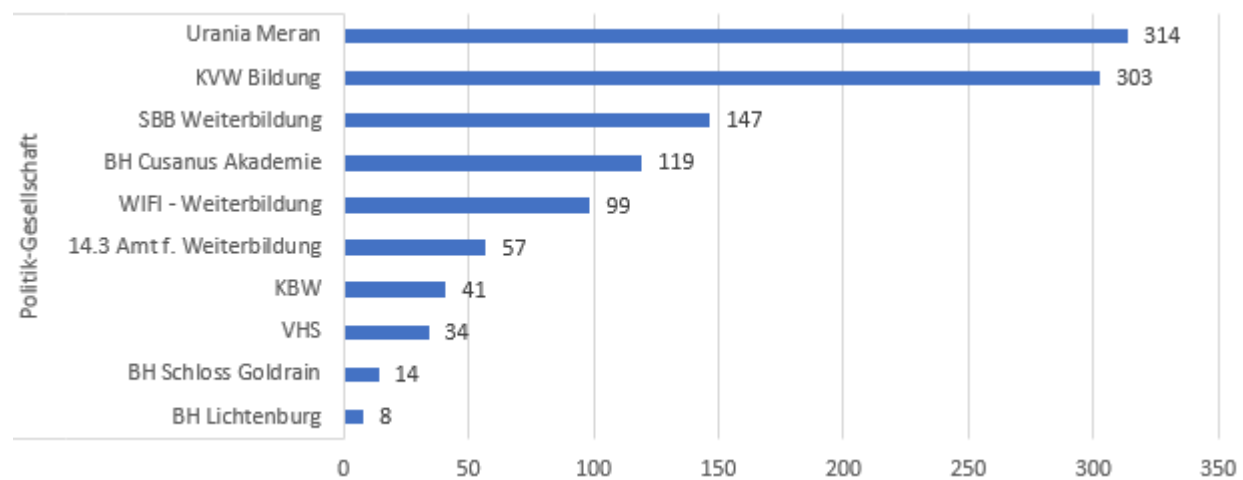
Umwelt (Weiterbildungsstunden)



Eigenveranstaltungen/Ordentliche Tätigkeit/Projekte Sondermaßnahmen –Weiterbildungsstunden 2016

WBO, BH

Politik-Gesellschaft (Weiterbildungsstunden)



TABELLENTEIL – Abschnitt 2

Tab. 2.1 Themenbereiche u. Themen nach Veranstaltungen, Weiterbildungsstunden, Teilnahme (geordn. Wbh)

Bereiche	Themen	VA	Wbh 2014	%Wbh	TN	Mittelwert TN
Sprachen	Englisch	492	15.782	9,9%	4.966	10,1
	Deutsch als Zweitsprache	348	15.013	9,4%	3.818	11,0
	Deutsch als Nicht-Zweitsprache	185	9.130	5,7%	2.081	11,2
	Italienisch als Zweitsprache	211	8.983	5,6%	2.112	10,0
	Italienisch als Nicht-Zweitsprache	89	4.759	3,0%	1.054	11,8
	Vorb. a Zweisprachigkeitspr.	38	1.094	0,7%	359	9,4
	Spanisch	42	1.015	0,6%	395	9,4
	Französisch	38	828	0,5%	324	8,5
	Andere Sprachen	55	525	0,3%	809	14,7
	Ladinisch für Nicht-LadinerInnen	6	153	0,1%	68	11,3
Sprachen Ergebnis		1.504	57.283	36,0%	15.986	10,6
Gesundheit	Gesundheit und gesunder Lebensstil	739	10.925	6,9%	13.685	18,5
	Gymnastik	524	7.417	4,7%	7.235	13,8
	Yoga und Körpererfahrung	158	2.793	1,8%	1.910	12,1
	Wassergymnastik und Schwimmen	158	1.981	1,2%	2.062	13,1
	Tanz	66	1.147	0,7%	1.056	16,0
	Meditation, Entspannung	70	952	0,6%	731	10,4
	Körperpflege, Kosmetik	76	654	0,4%	816	10,7
	Massage	31	357	0,2%	288	9,3
	Sterbebegleitung	11	174	0,1%	152	13,8
	Sport	13	172	0,1%	179	13,8
	Behinderung	8	147	0,1%	103	12,9
	Erste Hilfe	19	96	0,1%	247	13,0
	Outdoor	8	90	0,1%	75	9,4
	Gesundheit Ergebnis		1.881	26.905	16,9%	28.539
Arbeit-Beruf	Arbeitssicherheit, Brandschutz	803	6.736	4,2%	15.825	19,7
	Betriebsführung	229	3.929	2,5%	3.200	14,0
	Soziale Dienste	72	1.065	0,7%	1.257	17,5
	Landwirtschaft	94	989	0,6%	4.125	43,9
	Tourismus	33	958	0,6%	424	12,8
	Handwerk	24	957	0,6%	388	16,2
	Erste Hilfe	92	747	0,5%	1.357	14,8
	Sanität	16	744	0,5%	244	15,3
	Büroorganisation	50	605	0,4%	537	10,7
	Gastgewerbe	24	363	0,2%	338	14,1
	Handel	11	323	0,2%	205	18,6
	Kinder- und Jugendarbeit	11	254	0,2%	135	12,3
	Hochschulkurse	5	176	0,1%	90	18,0
	Krankenpflege	18	149	0,1%	213	11,8
	Industrie, technischer Bereich	2	37	0,0%	26	13,0
	Religiöse Berufe	1	20	0,0%	0	0,0
	Bauen	4	13	0,0%	38	9,5
	Forstwirtschaft	3	11	0,0%	26	8,7
	Umweltschutz	2	9	0,0%	118	59,0
	Jagd und Fischerei	1	1	0,0%	53	53,0
Arbeit-Beruf Ergebnis		1.495	18.087	11,4%	28.599	19,1
Familie-Generationen	Familie und Kinder	360	7.963	5,0%	7.499	20,8
	Partnerschaft	72	1.261	0,8%	1.608	22,3
	Kinder- und Jugendarbeit	16	181	0,1%	172	10,8
Familie-Generationen Ergebnis		448	9.405	5,9%	9.279	20,7

Eigenveranstaltungen/Ordentliche Tätigkeit/Projekte Sondermaßnahmen – nur Weiterbildungsstunden 2016
Ohne Fach- und Berufsschulen

Bereiche	Themen	VA	Wbh 2014	%Wbh	TN	Mittelwert von TN
Kultur	Musik	164	2.732	1,7%	2.084	12,7
	Zeichnen, Grafik, Schreiben	103	2.717	1,7%	967	9,4
	Film, Fotografie, Video	70	963	0,6%	1.072	15,3
	Geschichte, Archäologie	81	337	0,2%	2.117	26,1
	Kunstgeschichte und Kunstverständnis	24	303	0,2%	412	17,2
	Literatur	25	288	0,2%	477	19,1
	Theater, Masken- und Bühnenbild, Kostüme	10	235	0,1%	172	17,2
	Philosophie	11	35	0,0%	180	16,4
Kultur Ergebnis		488	7.609	4,8%	7.481	15,3
Garten,Haus,Kochen	Kochen, Essen, Trinken	406	3.173	2,0%	4.720	11,6
	Garten, Kräuter, Blumen	127	1.921	1,2%	2.678	21,1
	Hauswirtschaft, Haushalt	46	1.424	0,9%	484	10,5
Garten,Haus,Kochen Ergebnis		579	6.517	4,1%	7.882	13,6
Kreatives Gestalten	Basteln	263	3.623	2,3%	3.391	12,9
	Freizeit, Feste, Spiele	47	1.868	1,2%	930	19,8
Kreatives Gestalten Ergebnis		310	5.491	3,5%	4.321	13,9
IVHS	Integrierte Volkshochschule	323	5.198	3,3%	2.051	6,3
IVHS Ergebnis		323	5.198	3,3%	2.051	6,3
Grundbildung	Alphabetisierung	83	5.066	3,2%	1.255	15,1
Grundbildung Ergebnis		83	5.066	3,2%	1.255	15,1
EDV,Internet,Neue Medien	EDV und Informatik	216	3.831	2,4%	2.786	12,9
	Internet und neue Technologien	181	1.108	0,7%	1.406	7,8
EDV,Internet,Neue Medien Ergebnis		397	4.939	3,1%	4.192	10,6
Persönliche Bildung	Persönlichkeitsentfaltung, Psychologie	210	2.316	1,5%	4.809	22,9
	Kommunikation, Gesprächsführung	55	1.067	0,7%	598	10,9
	Rhetorik, Auftreten	52	646	0,4%	677	13,0
	Lernen, Berufsorientierung	15	311	0,2%	142	9,5
Persönliche Bildung Ergebnis		332	4.340	2,7%	6.226	18,8
Religion-Ethik	Religion, Glaube, Spirituelles	686	3.484	2,2%	23.611	34,4
	Esoterik	1	4	0,0%	12	12,0
Religion-Ethik Ergebnis		687	3.488	2,2%	23.623	34,4
Multiplikatoren-Bildung	Pädagogik und Erwachsenenbildung	61	1.603	1,0%	910	14,9
	Medien, Öffentlichkeitsarbeit	28	229	0,1%	374	13,4
	Präsentieren, Moderieren	27	217	0,1%	303	11,2
Multiplikatoren-Bildung Ergebnis		116	2.049	1,3%	1.587	13,7
Umwelt	Umwelt, Ökologie	106	1.348	0,8%	2.469	23,3
	Naturwissenschaften	19	166	0,1%	327	17,2
	Geografie	40	108	0,1%	2.843	71,1
Umwelt Ergebnis		165	1.622	1,0%	5.639	34,2
Politik-Gesellschaft	Politik, öffentliches Leben	93	468	0,3%	3.142	33,8
	Mitwelt, Frieden, Eine Welt	54	352	0,2%	1.194	22,1
	Recht	68	315	0,2%	2.641	38,8
	Verkehrssicherheit	3	11	0,0%	26	8,7
Politik-Gesellschaft Ergebnis		218	1.148	0,7%	7.003	32,1
Gesamtergebnis		9.026	159.147	100,0%	153.663	17,0

Tab 2.2 Themenbereiche und Themen nach Anzahl der Veranstaltungen und Geschlecht der TeilnehmerInnen (Geordnet nach Anzahl der Teilnahmen)

Bereiche	Themen	VA	TN Männer	%Männer	TN Frauen	%Frauen	Summe TN
Arbeit-Beruf	Arbeitsicherheit, Brandschutz	803	12.771	23,2%	3.054	3,1%	15.825
	Landwirtschaft	94	2.763	5,0%	1.362	1,4%	4.125
	Betriebsführung	229	1.368	2,5%	1.832	1,9%	3.200
	Erste Hilfe	92	883	1,6%	474	0,5%	1.357
	Soziale Dienste	72	261	0,5%	996	1,0%	1.257
	Büroorganisation	50	114	0,2%	423	0,4%	537
	Tourismus	33	70	0,1%	354	0,4%	424
	Handwerk	24	272	0,5%	116	0,1%	388
	Gastgewerbe	24	139	0,3%	199	0,2%	338
	Sanität	16	40	0,1%	204	0,2%	244
	Krankenpflege	18	31	0,1%	182	0,2%	213
	Handel	11	99	0,2%	106	0,1%	205
	Kinder- und Jugendarbeit	11	24	0,0%	111	0,1%	135
	Umweltschutz	2	84	0,2%	34	0,0%	118
	Hochschulkurse	5	34	0,1%	56	0,1%	90
	Jagd und Fischerei	1	21	0,0%	32	0,0%	53
	Bauen	4	6	0,0%	32	0,0%	38
Industrie, technischer Bereich	2	26	0,0%	0	0,0%	26	
Forstwirtschaft	3	14	0,0%	12	0,0%	26	
Arbeit-Beruf Ergebnis		1.495	19.020	34,5%	9.579	9,7%	28.599
Gesundheit	Gesundheit und gesunder Lebensstil	739	2.021	3,7%	11.664	11,8%	13.685
	Gymnastik	524	480	0,9%	6.755	6,9%	7.235
	Wassergymnastik und Schwimmen	158	201	0,4%	1.861	1,9%	2.062
	Yoga und Körpererfahrung	158	143	0,3%	1.767	1,8%	1.910
	Tanz	66	139	0,3%	917	0,9%	1.056
	Körperpflege, Kosmetik	76	30	0,1%	786	0,8%	816
	Meditation, Entspannung	70	94	0,2%	637	0,6%	731
	Massage	31	43	0,1%	245	0,2%	288
	Erste Hilfe	19	43	0,1%	204	0,2%	247
	Sport	13	14	0,0%	165	0,2%	179
	Sterbebegleitung	11	18	0,0%	134	0,1%	152
	Behinderung	8	18	0,0%	85	0,1%	103
	Outdoor	8	17	0,0%	58	0,1%	75
Gesundheit Ergebnis		1.881	3.261	5,9%	25.278	25,7%	28.539
Religion-Ethik	Religion, Glaube, Spirituelles	686	7.782	14,1%	15.829	16,1%	23.611
	Esoterik	1	0	0,0%	12	0,0%	12
Religion-EthikErgeb.		687	7.782	14,1%	15.841	16,1%	23.623
Sprachen	Englisch	492	1.725	3,1%	3.241	3,3%	4.966
	Deutsch als Zweitsprache	348	1.443	2,6%	2.375	2,4%	3.818
	Italienisch als Zweitsprache	211	860	1,6%	1.252	1,3%	2.112
	Deutsch als Nicht-Zweitsprache	185	1.016	1,8%	1.065	1,1%	2.081
	Italienisch als Nicht-Zweitsprache	89	742	1,3%	312	0,3%	1.054
	Andere Sprachen	55	261	0,5%	548	0,6%	809
	Spanisch	42	130	0,2%	265	0,3%	395
	Vorb. a Zweisprachigkeitspr.	38	87	0,2%	272	0,3%	359
	Französisch	38	94	0,2%	230	0,2%	324
Ladinisch für Nicht-LadinerInnen	6	26	0,0%	42	0,0%	68	
Sprachen Ergebnis		1.504	6.384	11,6%	9.602	9,7%	15.986

Eigenveranstaltungen/Ordentliche Tätigkeit/Projekte Sondermaßnahmen – nur Weiterbildungsstunden 2016
Ohne Fach- und Berufsschulen

Bereiche	Themen	VA	TN Männer	%Männer	TN Frauen	%Frauen	Summe TN
Familie-Generationen	Familie und Kinder	360	2.653	4,8%	4.846	4,9%	7.499
	Partnerschaft	72	746	1,4%	862	0,9%	1.608
	Kinder- und Jugendarbeit	16	51	0,1%	121	0,1%	172
Familie-Gener.ergebni		448	3.450	6,3%	5.829	5,9%	9.279
Garten,Haus,Kochen	Kochen, Essen, Trinken	406	1.153	2,1%	3.567	3,6%	4.720
	Garten, Kräuter, Blumen	127	315	0,6%	2.363	2,4%	2.678
	Hauswirtschaft, Haushalt	46	23	0,0%	461	0,5%	484
Garten,Haus, Ergebnis		579	1.491	2,7%	6.391	6,5%	7.882
Kultur	Geschichte, Archäologie	81	688	1,2%	1.429	1,5%	2.117
	Musik	164	756	1,4%	1.328	1,3%	2.084
	Film, Fotografie, Video	70	422	0,8%	650	0,7%	1.072
	Zeichnen, Grafik, Schreiben	103	152	0,3%	815	0,8%	967
	Literatur	25	96	0,2%	381	0,4%	477
	"Kunstgeschichte und Kunstverständnis"	24	152	0,3%	260	0,3%	412
	Philosophie	11	87	0,2%	93	0,1%	180
	Theater, Masken- und Bühnenbild, Kostüme	10	59	0,1%	113	0,1%	172
Kultur Ergebnis		488	2.412	4,4%	5.069	5,1%	7.481
Politik-Gesellschaft	Politik, öffentliches Leben	93	1.279	2,3%	1.863	1,9%	3.142
	Recht	68	1.169	2,1%	1.472	1,5%	2.641
	Mitwelt, Frieden, Eine Welt	54	400	0,7%	794	0,8%	1.194
	Verkehrssicherheit	3	5	0,0%	21	0,0%	26
Politik-Gesell Ergebnis		218	2.853	5,2%	4.150	4,2%	7.003
Persönliche Bildung	Persönlichkeitsentfaltung, Psychologie	210	1.016	1,8%	3.793	3,8%	4.809
	Rhetorik, Auftreten	52	125	0,2%	552	0,6%	677
	Kommunikation, Gesprächsführung	55	192	0,3%	406	0,4%	598
	Lernen, Berufsorientierung	15	25	0,0%	117	0,1%	142
Persönl.Bild.rgebnis		332	1.358	2,5%	4.868	4,9%	6.226
Umwelt	Geografie	40	1.445	2,6%	1.398	1,4%	2.843
	Umwelt, Ökologie	106	1.056	1,9%	1.413	1,4%	2.469
	Naturwissenschaften	19	105	0,2%	222	0,2%	327
Umwelt Ergebnis		165	2.606	4,7%	3.033	3,1%	5.639
Kreatives Gestalten	Basteln	263	741	1,3%	2.650	2,7%	3.391
	Freizeit, Feste, Spiele	47	318	0,6%	612	0,6%	930
Kreatives Ergebnis		310	1.059	1,9%	3.262	3,3%	4.321
EDV,Internet,Medien	EDV und Informatik	216	924	1,7%	1.862	1,9%	2.786
	Internet und neue Technologien	181	551	1,0%	855	0,9%	1.406
EDV,Internet,Ergebnis		397	1.475	2,7%	2.717	2,8%	4.192
IVHS	Integrierte Volkshochschule	323	772	1,4%	1.279	1,3%	2.051
IVHS Ergebnis		323	772	1,4%	1.279	1,3%	2.051
Multiplik-ildung	Pädagogik und Erwachsenenbildung	61	196	0,4%	714	0,7%	910
	Medien, Öffentlichkeitsarbeit	28	116	0,2%	258	0,3%	374
	Präsentieren, Moderieren	27	66	0,1%	237	0,2%	303
Multiplik.Ergebnis		116	378	0,7%	1.209	1,2%	1.587
Grundbildung	Alphabetisierung	83	830	1,5%	425	0,4%	1.255
Grundb.rgebnis		83	830	1,5%	425	0,4%	1.255
Gesamtergebnis		9.026	55.131	100,0%	98.532	100,0%	153.663

Quelle: Wave

Tab. 2.3 Themenbereiche und Themen nach Altersklassen der TeilnehmerInnen

(Geordnet nach Anzahl der Teilnahmen)

THEMENBEREICH	THEMA	ALTERSKLASSEN									
		Bis 5 Jahre	bis 14	15 - 18	19 - 29	30 - 39	40 - 49	50 - 59	60 u. älter	Insgesamt	Mittelwert
Arbeit-Beruf	Arbeitssicherheit, Brandschutz	0	1	248	2.557	2.783	3.633	3.543	3.060	15.825	19,7
	Landwirtschaft	0	46	356	666	724	905	812	616	4.125	43,9
	Betriebsführung	0	0	2	779	930	939	473	77	3.200	14,0
	Erste Hilfe	0	3	12	138	236	339	372	257	1.357	14,8
	Soziale Dienste	0	0	0	181	211	353	332	180	1.257	17,5
	Büroorganisation	0	0	6	216	133	114	61	7	537	10,7
	Tourismus	0	0	2	72	120	124	83	23	424	12,8
	Handwerk	0	8	3	106	99	88	62	22	388	16,2
	Gastgewerbe	0	0	10	110	94	78	40	6	338	14,1
	Sanität	0	1	1	52	41	62	41	46	244	15,3
	Krankenpflege	0	0	0	13	14	57	46	83	213	11,8
	Handel	0	8	1	50	57	50	20	19	205	18,6
	Kinder- und Jugendarbeit	0	37	0	25	29	30	13	1	135	12,3
	Umweltschutz	0	0	0	22	35	33	25	3	118	59,0
	Hochschulkurse	0	0	55	29	0	0	0	6	90	18,0
	Jagd und Fischerei	0	0	0	0	0	9	19	25	53	53,0
	Bauen	1	0	0	0	2	13	12	10	38	9,5
	Industrie, technischer Bereich	0	0	0	16	4	5	1	0	26	13,0
Forstwirtschaft	0	0	0	3	1	4	8	10	26	8,7	
Arbeit-Beruf Ergebnis		1	104	696	5.035	5.513	6.836	5.963	4.451	28.599	19,1
Gesundheit	Gesundheit und gesunder Lebensstil	0	12	32	657	1.547	2.413	3.107	5.917	13.685	18,5
	Gymnastik	68	149	42	549	890	1.223	1.652	2.662	7.235	13,8
	Wassergymnastik und Schwimmen	23	151	5	61	136	240	418	1.028	2.062	13,1
	Yoga und Körpererfahrung	0	3	26	231	363	490	508	289	1.910	12,1
	Tanz	0	98	16	45	34	76	147	639	1.056	16,0
	Körperpflege, Kosmetik	1	35	21	142	201	178	155	83	816	10,7
	Meditation, Entspannung	2	4	2	42	109	205	199	168	731	10,4
	Massage	0	0	4	71	54	66	66	27	288	9,3
	Erste Hilfe	0	21	5	51	108	38	10	14	247	13,0
	Sport	0	23	7	20	31	44	30	24	179	13,8
	Sterbebegleitung	0	0	0	7	24	45	34	42	152	13,8
	Behinderung	0	0	0	37	22	26	17	1	103	12,9
Outdoor	0	16	0	6	13	18	12	10	75	9,4	
Gesundheit Ergebnis		94	512	160	1.919	3.532	5.062	6.355	10.904	28.539	15,2

Eigenveranstaltungen/Ordentliche Tätigkeit/Projekte Sondermaßnahmen – nur Weiterbildungsstunden 2016
Ohne Fach- und Berufsschulen

THEMENBEREICH	THEMA	ALTERSKLASSEN									
		Bis 5 Jahre	bis 14	15 - 18	19 - 29	30 - 39	40 - 49	50 - 59	60 u.älter	Insgesamt	Mittelwert
Religion-Ethik	Religion, Glaube, Spirituelles	44	3.691	610	1.234	3.928	4.264	3.771	6.069	23.611	34,4
	Esoterik	0	0	0	0	0	3	5	4	12	12,0
Religion-Ethik Ergebnis		44	3.691	610	1.234	3.928	4.267	3.776	6.073	23.623	34,4
Sprachen	Englisch	145	901	156	238	449	742	1.082	1.253	4.966	10,1
	Deutsch als Zweitsprache	557	654	84	556	899	623	319	126	3.818	11,0
	Italienisch als Zweitsprache	258	952	68	292	264	163	84	31	2.112	10,0
	Deutsch als Nicht-Zweitsprache	0	1	52	872	702	348	91	15	2.081	11,2
	Italienisch als Nicht-Zweitsprache	1	12	39	580	279	113	19	11	1.054	11,8
	Andere Sprachen	0	0	5	84	149	214	195	162	809	14,7
	Spanisch	0	16	7	55	71	70	66	110	395	9,4
	Vorb. a Zweisprachigkeitspr.	0	0	11	178	94	44	27	5	359	9,4
	Französisch	0	2	6	42	46	55	54	119	324	8,5
Ladinisch für Nicht-LadinerInnen	0	0	0	7	49	7	3	2	68	11,3	
Sprachen Ergebnis		961	2.538	428	2.904	3.002	2.379	1.940	1.834	15.986	10,6
Familie-Generationen	Familie und Kinder	741	3.133	109	401	1.476	1.082	212	335	7.499	20,8
	Partnerschaft	0	0	0	402	716	273	136	81	1.608	22,3
	Kinder- und Jugendarbeit	3	94	0	4	28	32	10	1	172	10,8
Familie-Generationen Ergebnis		744	3.227	109	807	2.220	1.387	358	417	9.279	20,7
Garten,Haus,Kochen	Kochen, Essen, Trinken	4	119	47	813	1.168	1.140	919	510	4.720	11,6
	Garten, Kräuter, Blumen	0	21	6	185	390	641	794	641	2.678	21,1
	Hauswirtschaft, Haushalt	0	4	4	72	102	136	128	38	484	10,5
Garten,Haus,Kochen Ergebnis		4	144	57	1.070	1.660	1.917	1.841	1.189	7.882	13,6
Kultur	Geschichte, Archäologie	3	18	2	62	120	195	279	1.438	2.117	26,1
	Musik	39	529	136	220	267	509	199	185	2.084	12,7
	Film, Fotografie, Video	1	186	30	98	178	225	164	190	1.072	15,3
	Zeichnen, Grafik, Schreiben	0	80	17	61	118	141	185	365	967	9,4
	Literatur	9	33	1	6	13	19	64	332	477	19,1
	"Kunstgeschichte und Kunstverständnis										
	"	0	75	2	16	11	23	43	242	412	17,2
	Philosophie	0	0	2	5	15	22	51	85	180	16,4
Theater, Masken- und Bühnenbild, Kostüme	20	34	17	17	11	27	13	33	172	17,2	
Kultur Ergebnis		72	955	207	485	733	1.161	998	2.870	7.481	15,3
Politik-Gesellschaft	Politik, öffentliches Leben	0	1	5	280	502	628	654	1.072	3.142	33,8
	Recht	0	0	11	319	435	567	632	677	2.641	38,8
	Mitwelt, Frieden, Eine Welt	1	23	67	196	165	209	203	330	1.194	22,1
	Verkehrssicherheit	0	0	0	4	3	4	6	9	26	8,7
Politik-Gesellschaft Ergebnis		1	24	83	799	1.105	1.408	1.495	2.088	7.003	32,1

Eigenveranstaltungen/Ordentliche Tätigkeit/Projekte Sondermaßnahmen – nur Weiterbildungsstunden 2016
Ohne Fach- und Berufsschulen

THEMENBEREICH	THEMA	ALTERSKLASSEN									
		Bis 5 Jahre	bis 14	15 - 18	19 - 29	30 - 39	40 - 49	50 - 59	60 u.älter	Insgesamt	Mittelwert
Persönliche Bildung	Persönlichkeitsentfaltung, Psychologie	0	99	54	237	475	779	849	2.316	4.809	22,9
	Rhetorik, Auftreten	0	6	7	57	83	134	135	255	677	13,0
	Kommunikation, Gesprächsführung	0	0	12	88	141	185	117	55	598	10,9
	Lernen, Berufsorientierung	0	24	2	19	44	30	14	9	142	9,5
Persönliche Bildung Ergebnis		0	129	75	401	743	1.128	1.115	2.635	6.226	18,8
Umwelt	Geografie	0	38	19	607	565	565	439	610	2.843	71,1
	Umwelt, Ökologie	1	943	25	131	204	324	388	453	2.469	23,3
	Naturwissenschaften	0	26	22	21	29	34	52	143	327	17,2
Umwelt Ergebnis		1	1.007	66	759	798	923	879	1.206	5.639	34,2
Kreatives Gestalten	Basteln	3	779	155	206	650	604	610	384	3.391	12,9
	Freizeit, Feste, Spiele	20	501	40	34	75	30	32	198	930	19,8
Kreatives Gestalten Ergebnis		23	1.280	195	240	725	634	642	582	4.321	13,9
EDV,Internet,Neue Medien	EDV und Informatik	2	195	13	273	362	613	600	728	2.786	12,9
	Internet und neue Technologien	0	3	1	237	266	301	221	377	1.406	7,8
EDV,Internet, Medien Ergebnis		2	198	14	510	628	914	821	1.105	4.192	10,6
IVHS	Integrierte Volkshochschule	68	210	149	420	317	469	240	178	2.051	6,3
IVHS Ergebnis		68	210	149	420	317	469	240	178	2.051	6,3
Multiplikatoren-Bildung	Pädagogik und Erwachsenenbildung	34	36	178	70	188	158	139	107	910	14,9
	Medien, Öffentlichkeitsarbeit	0	0	1	99	107	54	56	57	374	13,4
	Präsentieren, Moderieren	0	0	6	32	43	87	67	68	303	11,2
Multiplikatoren-Bildung Ergebnis		34	36	185	201	338	299	262	232	1.587	13,7
Grundbildung	Alphabetisierung	0	678	16	270	166	101	22	2	1.255	15,1
Grundbildung Ergebnis		0	678	16	270	166	101	22	2	1.255	15,1
Gesamtergebnis		2.049	14.733	3.050	17.054	25.408	28.885	26.707	35.766	153.663	17,0

Quelle: Wave

Tab. 2.4 Themen nach Anbieter
TeilnehmerInnen und Weiterbildungsstunden/Prozente

Bereich/Thema/Organisation	VA	%VA	Wbh	%Wbh	TN	%TN
Sprachen						
Englisch						
Alpha&Beta	172	11,4%	5.933	10,4%	1.745	10,9%
AZB By Cooperform	71	4,7%	3.656	6,4%	734	4,6%
VHS	144	9,6%	3.326	5,8%	1.449	9,1%
Urania Meran	53	3,5%	1.488	2,6%	523	3,3%
KVW Bildung	40	2,7%	1.062	1,9%	357	2,2%
GWR Vinschgau	5	0,3%	104	0,2%	80	0,5%
WIFI - Weiterbildung	2	0,1%	71	0,1%	32	0,2%
GRW Wipp/Eisacktal	2	0,1%	64	0,1%	17	0,1%
Istitut Ladin M. de Rü	1	0,1%	40	0,1%	8	0,1%
SBB Weiterbildung	1	0,1%	22	0,0%	13	0,1%
GRW SARNTAL	1	0,1%	16	0,0%	8	0,1%
Ergebnis	492	32,7%	15.782	27,6%	4.966	31,1%
Deutsch als Zweitsprache						
Alpha&Beta	247	16,4%	11.114	19,4%	2.677	16,7%
AZB By Cooperform	64	4,3%	3.046	5,3%	736	4,6%
VHS	22	1,5%	549	1,0%	256	1,6%
KVW Bildung	9	0,6%	195	0,3%	84	0,5%
GRW Wipp/Eisacktal	4	0,3%	92	0,2%	48	0,3%
WIFI - Weiterbildung	2	0,1%	17	0,0%	17	0,1%
Ergebnis	348	23,1%	15.013	26,2%	3.818	23,9%
Deutsch als Nicht-Zweitsprache						
Alpha&Beta	112	7,4%	5.307	9,3%	1.315	8,2%
AZB By Cooperform	54	3,6%	2.957	5,2%	576	3,6%
VHS	8	0,5%	427	0,7%	79	0,5%
KVW Bildung	7	0,5%	243	0,4%	70	0,4%
Istitut Ladin M. de Rü	3	0,2%	192	0,3%	33	0,2%
HGV	1	0,1%	4	0,0%	8	0,1%
Ergebnis	185	12,3%	9.130	15,9%	2.081	13,0%
Italienisch als Zweitsprache						
Alpha&Beta	112	7,4%	5.241	9,1%	1.085	6,8%
AZB By Cooperform	40	2,7%	1.871	3,3%	434	2,7%
KVW Bildung	25	1,7%	939	1,6%	259	1,6%
VHS	23	1,5%	529	0,9%	230	1,4%
GWR Vinschgau	7	0,5%	345	0,6%	62	0,4%
GRW Wipp/Eisacktal	1	0,1%	32	0,1%	8	0,1%
WIFI - Weiterbildung	3	0,2%	26	0,0%	34	0,2%
Ergebnis	211	14,0%	8.983	15,7%	2.112	13,2%
Italienisch als Nicht-Zweitspr.						
Alpha&Beta	47	3,1%	2.498	4,4%	597	3,7%
AZB By Cooperform	41	2,7%	2.187	3,8%	439	2,7%
Istitut Ladin M. de Rü	1	0,1%	75	0,1%	18	0,1%
Ergebnis	89	5,9%	4.759	8,3%	1.054	6,6%
Vorb. a Zweisprachigkeitspr.						
VHS	20	1,3%	441	0,8%	194	1,2%
GWR Vinschgau	9	0,6%	360	0,6%	84	0,5%
Alpha&Beta	4	0,3%	183	0,3%	36	0,2%
KVW Bildung	4	0,3%	83	0,1%	37	0,2%

Eigenveranstaltungen/Ordentliche Tätigkeit/Projekte Sondermaßnahmen – nur Weiterbildungsstunden 2016
Ohne Fach- und Berufsschulen

Bereich/Thema/Organisation	VA	%VA	Wbh	%Wbh	TN	%TN
Istitut Ladin M. de Rü	1	0,1%	27	0,0%	8	0,1%
Ergebnis	38	2,5%	1.094	1,9%	359	2,2%
Spanisch						
VHS	21	1,4%	437	0,8%	200	1,3%
Alpha&Beta	9	0,6%	298	0,5%	83	0,5%
Urania Meran	10	0,7%	231	0,4%	95	0,6%
GWR Vinschgau	1	0,1%	27	0,0%	9	0,1%
KVW Bildung	1	0,1%	22	0,0%	8	0,1%
Ergebnis	42	2,8%	1.015	1,8%	395	2,5%
Französisch						
VHS	23	1,5%	459	0,8%	192	1,2%
Urania Meran	6	0,4%	198	0,3%	47	0,3%
Alpha&Beta	8	0,5%	127	0,2%	75	0,5%
KVW Bildung	1	0,1%	44	0,1%	10	0,1%
Ergebnis	38	2,5%	828	1,4%	324	2,0%
Sprachen						
VHS	35	2,3%	227	0,4%	607	3,8%
Urania Meran	6	0,4%	170	0,3%	32	0,2%
Alpha&Beta	13	0,9%	107	0,2%	158	1,0%
HGV	1	0,1%	21	0,0%	12	0,1%
Ergebnis	55	3,7%	525	0,9%	809	5,1%
Ladinisch für Nicht-Lad.						
Istitut Ladin M. de Rü	5	0,3%	133	0,2%	58	0,4%
VHS	1	0,1%	20	0,0%	10	0,1%
Ergebnis	6	0,4%	153	0,3%	68	0,4%
Sprachen Ergebnis	1.504	100,0%	57.283	100,0%	15.986	100,0%
Gesundheit						
Gesundheit und ges. Lebensstil						
BH Kloster Neustift	90	4,8%	3.107	11,5%	1.048	3,7%
KVW Bildung	245	13,0%	2.586	9,6%	5.902	20,7%
BH Lichtenstern	88	4,7%	1.065	4,0%	1.208	4,2%
Urania Meran	78	4,1%	970	3,6%	881	3,1%
KBW	65	3,5%	718	2,7%	1.257	4,4%
BH Cusanus Akademie	24	1,3%	630	2,3%	545	1,9%
BH Lichtenburg	25	1,3%	561	2,1%	320	1,1%
BH Schloss Goldrain	23	1,2%	427	1,6%	298	1,0%
SBB Weiterbildung	36	1,9%	426	1,6%	823	2,9%
Zentrum Tau	10	0,5%	118	0,4%	130	0,5%
VHS	32	1,7%	110	0,4%	797	2,8%
Kolpingwerk	10	0,5%	99	0,4%	170	0,6%
GWR Vinschgau	1	0,1%	56	0,2%	21	0,1%
KFS	9	0,5%	30	0,1%	251	0,9%
HGV	1	0,1%	11	0,0%	13	0,0%
WIFI - Weiterbildung	2	0,1%	11	0,0%	21	0,1%
Gesundheit Ergebnis	739	39,3%	10.925	40,6%	13.685	48,0%
Gymnastik						
KVW Bildung	273	14,5%	3.907	14,5%	3.953	13,9%
VHS	218	11,6%	3.057	11,4%	2.818	9,9%
SBB Weiterbildung	11	0,6%	184	0,7%	165	0,6%
KFS	14	0,7%	153	0,6%	214	0,7%
Urania Meran	4	0,2%	65	0,2%	36	0,1%
Zentrum Tau	3	0,2%	35	0,1%	39	0,1%
GWR Vinschgau	1	0,1%	16	0,1%	10	0,0%

Eigenveranstaltungen/Ordentliche Tätigkeit/Projekte Sondermaßnahmen – nur Weiterbildungsstunden 2016
Ohne Fach- und Berufsschulen

Bereich/Thema/Organisation	VA	%VA	Wbh	%Wbh	TN	%TN
Gymnastik Ergebnis	524	27,9%	7.417	27,6%	7.235	25,4%
Yoga und Körpererfahrung						
VHS	44	2,3%	833	3,1%	516	1,8%
GWR Vinschgau	41	2,2%	785	2,9%	493	1,7%
KVW Bildung	31	1,6%	510	1,9%	390	1,4%
KFS	22	1,2%	334	1,2%	319	1,1%
BH Kloster Neustift	6	0,3%	147	0,5%	53	0,2%
BH Schloss Goldrain	9	0,5%	129	0,5%	96	0,3%
Zentrum Tau	2	0,1%	34	0,1%	18	0,1%
Urania Meran	1	0,1%	10	0,0%	7	0,0%
KBW	1	0,1%	7	0,0%	8	0,0%
BH Cusanus Akademie	1	0,1%	4	0,0%	10	0,0%
Yoga und Körpererf.Ergebnis	158	8,4%	2.793	10,4%	1.910	6,7%
Wassergymnastik und Schwimmen						
KVW Bildung	76	4,0%	939	3,5%	1.064	3,7%
VHS	51	2,7%	625	2,3%	615	2,2%
KFS	13	0,7%	183	0,7%	179	0,6%
Urania Meran	10	0,5%	142	0,5%	89	0,3%
GWR Vinschgau	4	0,2%	53	0,2%	34	0,1%
KBW	4	0,2%	39	0,1%	81	0,3%
Wassergymnastik und Schwimmen Ergebnis	158	8,4%	1.981	7,4%	2.062	7,2%
Tanz						
KBW	27	1,4%	525	2,0%	445	1,6%
KVW Bildung	15	0,8%	249	0,9%	190	0,7%
VHS	8	0,4%	143	0,5%	133	0,5%
KFS	10	0,5%	137	0,5%	214	0,7%
Urania Meran	3	0,2%	47	0,2%	32	0,1%
BH Lichtenstern	2	0,1%	27	0,1%	24	0,1%
BH Lichtenburg	1	0,1%	19	0,1%	18	0,1%
Tanz Ergebnis	66	3,5%	1.147	4,3%	1.056	3,7%
Meditation, Entspannung						
VHS	28	1,5%	334	1,2%	275	1,0%
KFS	19	1,0%	256	1,0%	253	0,9%
GWR Vinschgau	6	0,3%	174	0,6%	56	0,2%
BH Lichtenburg	3	0,2%	52	0,2%	16	0,1%
KVW Bildung	5	0,3%	36	0,1%	43	0,2%
HGV	3	0,2%	31	0,1%	14	0,0%
BH Schloss Goldrain	1	0,1%	21	0,1%	13	0,0%
KBW	2	0,1%	18	0,1%	27	0,1%
Urania Meran	1	0,1%	13	0,0%	13	0,0%
BH Cusanus Akademie	1	0,1%	9	0,0%	11	0,0%
Zentrum Tau	1	0,1%	8	0,0%	10	0,0%
Meditation, Entsp.Ergebnis	70	3,7%	952	3,5%	731	2,6%
Körperpflege, Kosmetik						
KVW Bildung	26	1,4%	312	1,2%	297	1,0%
VHS	30	1,6%	140	0,5%	291	1,0%
BH Kloster Neustift	4	0,2%	92	0,3%	30	0,1%
BH Schloss Goldrain	4	0,2%	51	0,2%	46	0,2%
SBB Weiterbildung	7	0,4%	34	0,1%	83	0,3%
KFS	4	0,2%	21	0,1%	58	0,2%
KBW	1	0,1%	5	0,0%	11	0,0%
Körperpflege Ergebnis	76	4,0%	654	2,4%	816	2,9%

Eigenveranstaltungen/Ordentliche Tätigkeit/Projekte Sondermaßnahmen – nur Weiterbildungsstunden 2016
Ohne Fach- und Berufsschulen

Bereich/Thema/Organisation	VA	%VA	Wbh	%Wbh	TN	%TN
Massage						
BH Schloss Goldrain	14	0,7%	264	1,0%	133	0,5%
VHS	14	0,7%	81	0,3%	127	0,4%
Urania Meran	3	0,2%	12	0,0%	28	0,1%
Massage Ergebnis	31	1,6%	357	1,3%	288	1,0%
Sterbebegleitung						
BH Lichtenburg	2	0,1%	93	0,3%	20	0,1%
BH Schloss Goldrain	3	0,2%	56	0,2%	40	0,1%
KBW	4	0,2%	17	0,1%	74	0,3%
KVW Bildung	2	0,1%	8	0,0%	18	0,1%
Sterbebegleitung Ergebnis	11	0,6%	174	0,6%	152	0,5%
Sport						
KVW Bildung	8	0,4%	105	0,4%	111	0,4%
KFS	5	0,3%	67	0,2%	68	0,2%
Sport Ergebnis	13	0,7%	172	0,6%	179	0,6%
Behinderung						
BH Lichtenburg	8	0,4%	147	0,5%	103	0,4%
Behinderung Ergebnis	8	0,4%	147	0,5%	103	0,4%
Erste Hilfe						
VHS	8	0,4%	49	0,2%	94	0,3%
Urania Meran	7	0,4%	29	0,1%	80	0,3%
KFS	3	0,2%	14	0,1%	60	0,2%
KVW Bildung	1	0,1%	4	0,0%	13	0,0%
Erste Hilfe Ergebnis	19	1,0%	96	0,4%	247	0,9%
Outdoor						
VHS	7	0,4%	69	0,3%	57	0,2%
BH Kloster Neustift	1	0,1%	21	0,1%	18	0,1%
Outdoor Ergebnis	8	0,4%	90	0,3%	75	0,3%
Gesundheit Ergebnis	1.881	100,0%	26.905	100,0%	28.539	100,0%
Arbeit-Beruf						
Arbeitssicherheit, Brandschutz						
SBB Weiterbildung	570	38,1%	3.997	22,1%	11.760	41,1%
HGV	110	7,4%	1.068	5,9%	2.506	8,8%
BH Kloster Neustift	75	5,0%	1.026	5,7%	971	3,4%
GRW Wipp/Eisacktal	32	2,1%	461	2,6%	369	1,3%
GWR Vinschgau	7	0,5%	104	0,6%	93	0,3%
GRW SARNTAL	2	0,1%	29	0,2%	30	0,1%
KVW Bildung	4	0,3%	23	0,1%	63	0,2%
BH Cusanus Akademie	2	0,1%	19	0,1%	25	0,1%
Urania Meran	1	0,1%	8	0,0%	8	0,0%
Arbeitssicherheit, Brandschutz Ergebnis	803	53,7%	6.736	37,2%	15.825	55,3%
Betriebsführung						
WIFI - Weiterbildung	116	7,8%	1.492	8,2%	2.108	7,4%
BH Lichtenburg	37	2,5%	871	4,8%	272	1,0%
BH Kloster Neustift	16	1,1%	657	3,6%	170	0,6%
HGV	24	1,6%	352	1,9%	278	1,0%
KVW Bildung	18	1,2%	235	1,3%	149	0,5%
VHS	9	0,6%	173	1,0%	68	0,2%
BH Cusanus Akademie	6	0,4%	88	0,5%	81	0,3%
Urania Meran	3	0,2%	61	0,3%	74	0,3%
Betriebsführung Ergebnis	229	15,3%	3.929	21,7%	3.200	11,2%
Soziale Dienste						

Eigenveranstaltungen/Ordentliche Tätigkeit/Projekte Sondermaßnahmen – nur Weiterbildungsstunden 2016
Ohne Fach- und Berufsschulen

Bereich/Thema/Organisation	VA	%VA	Wbh	%Wbh	TN	%TN
BH Lichtenburg	47	3,1%	764	4,2%	852	3,0%
BH Lichtenstern	8	0,5%	119	0,7%	106	0,4%
BH Cusanus Akademie	7	0,5%	94	0,5%	88	0,3%
KVW Bildung	8	0,5%	51	0,3%	192	0,7%
KBW	1	0,1%	20	0,1%	9	0,0%
BH Schloss Goldrain	1	0,1%	18	0,1%	10	0,0%
Soziale Dienste Ergebnis	72	4,8%	1.065	5,9%	1.257	4,4%
Landwirtschaft						
SBB Weiterbildung	90	6,0%	965	5,3%	3.698	12,9%
BH Lichtenburg	1	0,1%	13	0,1%	326	1,1%
Kolpingwerk	2	0,1%	6	0,0%	93	0,3%
BH Schloss Goldrain	1	0,1%	5	0,0%	8	0,0%
Landwirtschaft Ergebnis	94	6,3%	989	5,5%	4.125	14,4%
Tourismus						
SBB Weiterbildung	28	1,9%	879	4,9%	376	1,3%
Urania Meran	5	0,3%	79	0,4%	48	0,2%
Tourismus Ergebnis	33	2,2%	958	5,3%	424	1,5%
Handwerk						
KVW Bildung	7	0,5%	794	4,4%	123	0,4%
SBB Weiterbildung	15	1,0%	136	0,8%	247	0,9%
GWR Vinschgau	1	0,1%	23	0,1%	10	0,0%
KFS	1	0,1%	4	0,0%	8	0,0%
Handwerk Ergebnis	24	1,6%	957	5,3%	388	1,4%
Erste Hilfe						
HGV	39	2,6%	313	1,7%	523	1,8%
SBB Weiterbildung	36	2,4%	252	1,4%	640	2,2%
GRW Wipp/Eisacktal	7	0,5%	88	0,5%	75	0,3%
GWR Vinschgau	4	0,3%	59	0,3%	47	0,2%
KBW	2	0,1%	14	0,1%	28	0,1%
Alpha&Beta	2	0,1%	11	0,1%	24	0,1%
Urania Meran	1	0,1%	5	0,0%	8	0,0%
KFS	1	0,1%	5	0,0%	12	0,0%
Erste Hilfe Ergebnis	92	6,2%	747	4,1%	1.357	4,7%
Sanität						
BH Cusanus Akademie	7	0,5%	543	3,0%	119	0,4%
BH Lichtenburg	5	0,3%	142	0,8%	58	0,2%
BH Kloster Neustift	2	0,1%	56	0,3%	16	0,1%
KVW Bildung	2	0,1%	3	0,0%	51	0,2%
Sanität Ergebnis	16	1,1%	744	4,1%	244	0,9%
Büroorganisation						
HGV	26	1,7%	349	1,9%	275	1,0%
WIFI - Weiterbildung	22	1,5%	217	1,2%	235	0,8%
VHS	1	0,1%	21	0,1%	11	0,0%
BH Cusanus Akademie	1	0,1%	18	0,1%	16	0,1%
Büroorganisation Ergebnis	50	3,3%	605	3,3%	537	1,9%
Gastgewerbe						
HGV	24	1,6%	363	2,0%	338	1,2%
Gastgewerbe Ergebnis	24	1,6%	363	2,0%	338	1,2%
Handel						
WIFI - Weiterbildung	2	0,1%	278	1,5%	50	0,2%
SBB Weiterbildung	7	0,5%	43	0,2%	120	0,4%
Urania Meran	2	0,1%	2	0,0%	35	0,1%
Handel Ergebnis	11	0,7%	323	1,8%	205	0,7%

Eigenveranstaltungen/Ordentliche Tätigkeit/Projekte Sondermaßnahmen – nur Weiterbildungsstunden 2016
Ohne Fach- und Berufsschulen

Bereich/Thema/Organisation	VA	%VA	Wbh	%Wbh	TN	%TN
Kinder- und Jugendarbeit						
KVW Bildung	6	0,4%	151	0,8%	98	0,3%
BH Lichtenburg	1	0,1%	61	0,3%	0	0,0%
KFS	4	0,3%	43	0,2%	37	0,1%
Kinder- Jugendarbeit Ergebnis	11	0,7%	254	1,4%	135	0,5%
Hochschulkurse						
BH Kloster Neustift	5	0,3%	176	1,0%	90	0,3%
Hochschulkurse Ergebnis	5	0,3%	176	1,0%	90	0,3%
Krankenpflege						
KFS	2	0,1%	69	0,4%	22	0,1%
KVW Bildung	6	0,4%	27	0,1%	94	0,3%
BH Lichtenburg	7	0,5%	24	0,1%	62	0,2%
BH Cusanus Akademie	1	0,1%	17	0,1%	8	0,0%
BH Schloss Goldrain	1	0,1%	9	0,0%	17	0,1%
VHS	1	0,1%	3	0,0%	10	0,0%
Krankenpflege Ergebnis	18	1,2%	149	0,8%	213	0,7%
Industrie, technischer Bereich						
GRW Wipp/Eisacktal	2	0,1%	37	0,2%	26	0,1%
Industrie, technischer Bereich Ergebnis	2	0,1%	37	0,2%	26	0,1%
Religiöse Berufe						
BH Lichtenburg	1	0,1%	20	0,1%	0	0,0%
Religiöse Berufe Ergebnis	1	0,1%	20	0,1%	0	0,0%
Bauen						
VHS	4	0,3%	13	0,1%	38	0,1%
Bauen Ergebnis	4	0,3%	13	0,1%	38	0,1%
Forstwirtschaft						
BH Schloss Goldrain	2	0,1%	7	0,0%	17	0,1%
Urania Meran	1	0,1%	4	0,0%	9	0,0%
Forstwirtschaft Ergebnis	3	0,2%	11	0,1%	26	0,1%
Umweltschutz						
WIFI - Weiterbildung	2	0,1%	9	0,0%	118	0,4%
Umweltschutz Ergebnis	2	0,1%	9	0,0%	118	0,4%
Jagd und Fischerei						
KVW Bildung	1	0,1%	1	0,0%	53	0,2%
Jagd und Fischerei Ergebnis	1	0,1%	1	0,0%	53	0,2%
Arbeit-Beruf Ergebnis	1.495	100,0%	18.087	100,0%	28.599	100,0%
Familie-Generationen						
Familie und Kinder						
BH Lichtenstern	220	49,1%	5.472	58,2%	5.511	59,4%
BH Schloss Goldrain	29	6,5%	839	8,9%	344	3,7%
KFS	48	10,7%	793	8,4%	989	10,7%
KVW Bildung	50	11,2%	769	8,2%	527	5,7%
BH Kloster Neustift	1	0,2%	40	0,4%	11	0,1%
Urania Meran	5	1,1%	15	0,2%	42	0,5%
BH Cusanus Akademie	3	0,7%	15	0,2%	56	0,6%
BH Lichtenburg	1	0,2%	9	0,1%	0	0,0%
KBW	1	0,2%	7	0,1%	1	0,0%
VHS	2	0,4%	5	0,1%	18	0,2%
Familie und Kinder Ergebnis	360	80,4%	7.963	84,7%	7.499	80,8%
Partnerschaft						
BH Lichtenstern	29	6,5%	643	6,8%	712	7,7%
BH Lichtenburg	16	3,6%	394	4,2%	236	2,5%

Eigenveranstaltungen/Ordentliche Tätigkeit/Projekte Sondermaßnahmen – nur Weiterbildungsstunden 2016
Ohne Fach- und Berufsschulen

Bereich/Thema/Organisation	VA	%VA	Wbh	%Wbh	TN	%TN
BH Cusanus Akademie	6	1,3%	101	1,1%	97	1,0%
KBW	11	2,5%	100	1,1%	316	3,4%
VHS	4	0,9%	10	0,1%	77	0,8%
KVW Bildung	4	0,9%	8	0,1%	102	1,1%
KFS	2	0,4%	4	0,0%	68	0,7%
Partnerschaft Ergebnis	72	16,1%	1.261	13,4%	1.608	17,3%
Kinder- und Jugendarbeit						
KVW Bildung	7	1,6%	87	0,9%	71	0,8%
KFS	5	1,1%	51	0,5%	68	0,7%
Urania Meran	3	0,7%	34	0,4%	33	0,4%
BH Lichtenburg	1	0,2%	9	0,1%	0	0,0%
Kinder- und Jugendarbeit Ergebnis	16	3,6%	181	1,9%	172	1,9%
Familie-Generationen Ergebnis	448	100,0%	9.405	100,0%	9.279	100,0%
Kultur						
Musik						
Urania Meran	70	14,3%	1.187	15,6%	660	8,8%
VHS	37	7,6%	401	5,3%	561	7,5%
KVW Bildung	19	3,9%	259	3,4%	142	1,9%
BH Lichtenburg	5	1,0%	234	3,1%	196	2,6%
KFS	8	1,6%	173	2,3%	143	1,9%
BH Lichtenstern	9	1,8%	144	1,9%	136	1,8%
GWR Vinschgau	6	1,2%	100	1,3%	93	1,2%
Alpha&Beta	2	0,4%	80	1,1%	19	0,3%
BH Kloster Neustift	1	0,2%	60	0,8%	49	0,7%
KBW	3	0,6%	31	0,4%	36	0,5%
BH Schloss Goldrain	2	0,4%	30	0,4%	21	0,3%
BH Cusanus Akademie	1	0,2%	19	0,2%	18	0,2%
SBB Weiterbildung	1	0,2%	14	0,2%	10	0,1%
Musik Ergebnis	164	33,6%	2.732	35,9%	2.084	27,9%
Zeichnen, Grafik, Schreiben						
BH Kloster Neustift	47	9,6%	1.348	17,7%	435	5,8%
Freie Malschule BZ	9	1,8%	459	6,0%	74	1,0%
VHS	24	4,9%	414	5,4%	200	2,7%
Kolpingwerk	2	0,4%	124	1,6%	20	0,3%
GWR Vinschgau	5	1,0%	107	1,4%	59	0,8%
Urania Meran	8	1,6%	99	1,3%	116	1,6%
BH Lichtenburg	3	0,6%	52	0,7%	10	0,1%
Zentrum Tau	1	0,2%	40	0,5%	11	0,1%
BH Cusanus Akademie	1	0,2%	34	0,4%	17	0,2%
BH Schloss Goldrain	2	0,4%	29	0,4%	16	0,2%
GRW SARNTAL	1	0,2%	11	0,1%	9	0,1%
Zeichnen, Grafik, Ergebnis	103	21,1%	2.717	35,7%	967	12,9%
Film, Fotografie, Video						
VHS	33	6,8%	506	6,6%	292	3,9%
KVW Bildung	14	2,9%	167	2,2%	127	1,7%
BH Lichtenburg	2	0,4%	87	1,1%	30	0,4%
Urania Meran	3	0,6%	45	0,6%	30	0,4%
BH Kloster Neustift	1	0,2%	40	0,5%	18	0,2%
BH Schloss Goldrain	3	0,6%	33	0,4%	44	0,6%
SBB Weiterbildung	3	0,6%	25	0,3%	34	0,5%
Istitut Ladin M. de Rü	1	0,2%	20	0,3%	8	0,1%
KFS	3	0,6%	11	0,1%	305	4,1%

Eigenveranstaltungen/Ordentliche Tätigkeit/Projekte Sondermaßnahmen – nur Weiterbildungsstunden 2016
Ohne Fach- und Berufsschulen

Bereich/Thema/Organisation	VA	%VA	Wbh	%Wbh	TN	%TN
BH Cusanus Akademie	2	0,4%	11	0,1%	43	0,6%
Kolpingwerk	4	0,8%	11	0,1%	122	1,6%
GWR Vinschgau	1	0,2%	9	0,1%	19	0,3%
Film, Fotografie, Ergebnis	70	14,3%	963	12,7%	1.072	14,3%
Geschichte, Archäologie						
VHS	45	9,2%	238	3,1%	812	10,9%
Urania Meran	20	4,1%	59	0,8%	524	7,0%
KBW	10	2,0%	23	0,3%	368	4,9%
KVW Bildung	5	1,0%	11	0,1%	354	4,7%
BH Cusanus Akademie	1	0,2%	5	0,1%	59	0,8%
Geschichte, Ergebnis	81	16,6%	337	4,4%	2.117	28,3%
Kunstgeschichte, -verständnis						
Alpha&Beta	4	0,8%	121	1,6%	44	0,6%
SBB Weiterbildung	2	0,4%	48	0,6%	21	0,3%
Urania Meran	6	1,2%	39	0,5%	96	1,3%
Freie Malschule BZ	1	0,2%	32	0,4%	8	0,1%
GWR Vinschgau	2	0,4%	31	0,4%	30	0,4%
Kolpingwerk	3	0,6%	13	0,2%	76	1,0%
BH Cusanus Akademie	2	0,4%	11	0,1%	22	0,3%
VHS	2	0,4%	3	0,0%	38	0,5%
KBW	1	0,2%	3	0,0%	48	0,6%
BH Schloss Goldrain	1	0,2%	3	0,0%	29	0,4%
Kunstgeschichte	24	4,9%	303	4,0%	412	5,5%
Literatur						
Alpha&Beta	2	0,4%	120	1,6%	21	0,3%
VHS	9	1,8%	109	1,4%	133	1,8%
KVW Bildung	7	1,4%	28	0,4%	217	2,9%
BH Cusanus Akademie	1	0,2%	15	0,2%	10	0,1%
Urania Meran	5	1,0%	14	0,2%	84	1,1%
BH Schloss Goldrain	1	0,2%	1	0,0%	12	0,2%
Literatur Ergebnis	25	5,1%	288	3,8%	477	6,4%
Theater, Maske, Bühne, Kost.						
Alpha&Beta	2	0,4%	133	1,7%	21	0,3%
Urania Meran	2	0,4%	62	0,8%	25	0,3%
BH Lichtenburg	3	0,6%	34	0,4%	38	0,5%
VHS	2	0,4%	5	0,1%	28	0,4%
KFS	1	0,2%	1	0,0%	60	0,8%
Theater, Ergebnis	10	2,0%	235	3,1%	172	2,3%
Philosophie						
Urania Meran	9	1,8%	24	0,3%	168	2,2%
VHS	2	0,4%	11	0,1%	12	0,2%
Philosophie Ergebnis	11	2,3%	35	0,5%	180	2,4%
Kultur Ergebnis	488	100,0%	7.609	100,0%	7.481	100,0%
Garten,Haus,Kochen						
Kochen, Essen, Trinken						
VHS	156	26,9%	821	12,6%	1.537	19,5%
HGV	51	8,8%	713	10,9%	716	9,1%
SBB Weiterbildung	59	10,2%	512	7,9%	719	9,1%
KVW Bildung	60	10,4%	357	5,5%	706	9,0%
BH Kloster Neustift	15	2,6%	260	4,0%	260	3,3%
BH Schloss Goldrain	18	3,1%	209	3,2%	211	2,7%
Urania Meran	18	3,1%	96	1,5%	195	2,5%
GWR Vinschgau	7	1,2%	79	1,2%	61	0,8%

Eigenveranstaltungen/Ordentliche Tätigkeit/Projekte Sondermaßnahmen – nur Weiterbildungsstunden 2016
Ohne Fach- und Berufsschulen

Bereich/Thema/Organisation	VA	%VA	Wbh	%Wbh	TN	%TN
KFS	13	2,2%	59	0,9%	211	2,7%
GRW Wipp/Eisacktal	3	0,5%	35	0,5%	25	0,3%
KBW	5	0,9%	29	0,5%	51	0,6%
BH Cusanus Akademie	1	0,2%	2	0,0%	28	0,4%
Kochen, Essen, Ergebnis	406	70,1%	3.173	48,7%	4.720	59,9%
Garten, Kräuter, Blumen						
BH Kloster Neustift	28	4,8%	1.269	19,5%	453	5,7%
KVW Bildung	25	4,3%	227	3,5%	555	7,0%
VHS	34	5,9%	158	2,4%	358	4,5%
Urania Meran	4	0,7%	87	1,3%	40	0,5%
SBB Weiterbildung	12	2,1%	66	1,0%	241	3,1%
BH Schloss Goldrain	4	0,7%	32	0,5%	49	0,6%
KFS	7	1,2%	27	0,4%	212	2,7%
KBW	7	1,2%	20	0,3%	700	8,9%
Kolpingwerk	4	0,7%	19	0,3%	70	0,9%
BH Lichtenburg	2	0,3%	17	0,3%	0	0,0%
Garten, Kräuter, Ergebnis	127	21,9%	1.921	29,5%	2.678	34,0%
Hauswirtschaft, Haushalt						
SBB Weiterbildung	33	5,7%	1.199	18,4%	350	4,4%
KFS	4	0,7%	119	1,8%	42	0,5%
HGV	7	1,2%	81	1,2%	75	1,0%
BH Schloss Goldrain	2	0,3%	24	0,4%	17	0,2%
Hauswirtschaft, Ergebnis	46	7,9%	1.424	21,8%	484	6,1%
Garten,Haus,Kochen Ergebnis	579	100,0%	6.517	100,0%	7.882	100,0%
Kreatives Gestalten						
Basteln						
KVW Bildung	40	12,9%	911	16,6%	390	9,0%
SBB Weiterbildung	66	21,3%	591	10,8%	685	15,9%
VHS	51	16,5%	567	10,3%	375	8,7%
BH Schloss Goldrain	12	3,9%	277	5,1%	123	2,8%
GWR Vinschgau	11	3,5%	275	5,0%	97	2,2%
BH Lichtenburg	18	5,8%	269	4,9%	127	2,9%
BH Lichtenstern	14	4,5%	248	4,5%	159	3,7%
KFS	18	5,8%	161	2,9%	389	9,0%
Urania Meran	7	2,3%	111	2,0%	57	1,3%
KBW	16	5,2%	107	1,9%	305	7,1%
BH Kloster Neustift	7	2,3%	85	1,6%	651	15,1%
Kolpingwerk	2	0,6%	16	0,3%	20	0,5%
Zentrum Tau	1	0,3%	5	0,1%	13	0,3%
Basteln Ergebnis	263	84,8%	3.623	66,0%	3.391	78,5%
Freizeit, Feste, Spiele						
GWR Vinschgau	5	1,6%	779	14,2%	45	1,0%
Urania Meran	12	3,9%	449	8,2%	120	2,8%
KFS	19	6,1%	325	5,9%	597	13,8%
BH Lichtenburg	6	1,9%	243	4,4%	99	2,3%
KVW Bildung	2	0,6%	23	0,4%	37	0,9%
VHS	1	0,3%	21	0,4%	10	0,2%
BH Schloss Goldrain	1	0,3%	16	0,3%	8	0,2%
KBW	1	0,3%	12	0,2%	14	0,3%
Freizeit, Feste, Spiele Ergebnis	47	15,2%	1.868	34,0%	930	21,5%
Kreatives Gestalten Ergebnis	310	100,0%	5.491	100,0%	4.321	100,0%
IVHS						
Integrierte Volkshochschule						

Eigenveranstaltungen/Ordentliche Tätigkeit/Projekte Sondermaßnahmen – nur Weiterbildungsstunden 2016
Ohne Fach- und Berufsschulen

Bereich/Thema/Organisation	VA	%VA	Wbh	%Wbh	TN	%TN
VHS	207	64,1%	3.510	67,5%	1.270	61,9%
GWR Vinschgau	102	31,6%	1.383	26,6%	677	33,0%
Urania Meran	12	3,7%	199	3,8%	80	3,9%
BH Lichtenburg	2	0,6%	107	2,1%	24	1,2%
Integrierte Volksh.Ergebnis	323	100,0%	5.198	100,0%	2.051	100,0%
IVHS Ergebnis	323	100,0%	5.198	100,0%	2.051	100,0%
Grundbildung						
Alphabetisierung						
AZB By Cooperform	51	61,4%	3.098	61,2%	831	66,2%
Alpha&Beta	32	38,6%	1.968	38,8%	424	33,8%
Alphabetisierung Ergebnis	83	100,0%	5.066	100,0%	1.255	100,0%
Grundbildung Ergebnis	83	100,0%	5.066	100,0%	1.255	100,0%
EDV,Internet,Neue Medien						
EDV und Informatik						
KVW Bildung	52	13,1%	1.025	20,8%	760	18,1%
VHS	45	11,3%	951	19,3%	536	12,8%
SBB Weiterbildung	30	7,6%	588	11,9%	607	14,5%
WIFI - Weiterbildung	31	7,8%	470	9,5%	332	7,9%
Urania Meran	27	6,8%	358	7,3%	224	5,3%
HGV	21	5,3%	261	5,3%	227	5,4%
GWR Vinschgau	3	0,8%	75	1,5%	28	0,7%
GRW Wipp/Eisacktal	2	0,5%	41	0,8%	26	0,6%
Istitut Ladin M. de Rü	1	0,3%	40	0,8%	16	0,4%
BH Schloss Goldrain	4	1,0%	21	0,4%	30	0,7%
EDV und Informatik Ergebnis	216	54,4%	3.831	77,6%	2.786	66,5%
Internet, neue Technologien						
Urania Meran	16	4,0%	420	8,5%	145	3,5%
KVW Bildung	114	28,7%	417	8,4%	286	6,8%
WIFI - Weiterbildung	32	8,1%	193	3,9%	811	19,3%
VHS	19	4,8%	79	1,6%	164	3,9%
Internet und neue Technologien Ergebnis	181	45,6%	1.108	22,4%	1.406	33,5%
EDV,Internet, Ergebnis	397	100,0%	4.939	100,0%	4.192	100,0%
Persönliche Bildung						
Persönl. Psychologie						
BH Lichtenburg	29	8,7%	674	15,5%	226	3,6%
BH Schloss Goldrain	27	8,1%	499	11,5%	336	5,4%
BH Cusanus Akademie	29	8,7%	485	11,2%	572	9,2%
KBW	38	11,4%	165	3,8%	1.034	16,6%
SBB Weiterbildung	33	9,9%	164	3,8%	1.030	16,5%
WIFI - Weiterbildung	12	3,6%	130	3,0%	145	2,3%
KVW Bildung	19	5,7%	87	2,0%	975	15,7%
Urania Meran	6	1,8%	51	1,2%	49	0,8%
KFS	9	2,7%	39	0,9%	324	5,2%
VHS	7	2,1%	20	0,5%	118	1,9%
Kolpingwerk	1	0,3%	3	0,1%	0	0,0%
Persönlichkeitsentfaltung, Psychologie Ergebnis	210	63,3%	2.316	53,4%	4.809	77,2%
Kommunikation, Gesprächsf.						
BH Lichtenburg	29	8,7%	555	12,8%	304	4,9%
BH Cusanus Akademie	10	3,0%	307	7,1%	106	1,7%
VHS	8	2,4%	116	2,7%	93	1,5%
KVW Bildung	2	0,6%	29	0,7%	18	0,3%
WIFI - Weiterbildung	2	0,6%	26	0,6%	28	0,4%

Eigenveranstaltungen/Ordentliche Tätigkeit/Projekte Sondermaßnahmen – nur Weiterbildungsstunden 2016
Ohne Fach- und Berufsschulen

Bereich/Thema/Organisation	VA	%VA	Wbh	%Wbh	TN	%TN
GWR Vinschgau	1	0,3%	19	0,4%	20	0,3%
KBW	1	0,3%	9	0,2%	13	0,2%
HGV	1	0,3%	4	0,1%	13	0,2%
Urania Meran	1	0,3%	3	0,1%	3	0,0%
Kommunikation, Ergebnis	55	16,6%	1.067	24,6%	598	9,6%
Rhetorik, Auftreten						
BH Lichtenstern	12	3,6%	281	6,5%	165	2,7%
BH Kloster Neustift	12	3,6%	132	3,0%	132	2,1%
WIFI - Weiterbildung	8	2,4%	98	2,3%	85	1,4%
KVW Bildung	14	4,2%	66	1,5%	239	3,8%
VHS	3	0,9%	23	0,5%	31	0,5%
BH Cusanus Akademie	1	0,3%	17	0,4%	11	0,2%
BH Lichtenburg	1	0,3%	17	0,4%	0	0,0%
Urania Meran	1	0,3%	12	0,3%	14	0,2%
Rhetorik, Auftreten Ergebnis	52	15,7%	646	14,9%	677	10,9%
Lernen, Berufsorientierung						
BH Lichtenburg	6	1,8%	235	5,4%	43	0,7%
VHS	6	1,8%	41	1,0%	53	0,9%
BH Cusanus Akademie	1	0,3%	28	0,6%	11	0,2%
KVW Bildung	1	0,3%	4	0,1%	10	0,2%
KFS	1	0,3%	3	0,1%	25	0,4%
Lernen, Berufsorient Ergebnis	15	4,5%	311	7,2%	142	2,3%
Persönliche Bildung Ergebnis	332	100,0%	4.340	100,0%	6.226	100,0%
Religion-Ethik						
Religion, Glaube, Spirituelles						
KBW	563	82,0%	2.489	71,4%	19.098	80,8%
BH Cusanus Akademie	48	7,0%	330	9,5%	1.321	5,6%
BH Schloss Goldrain	9	1,3%	246	7,1%	227	1,0%
BH Kloster Neustift	15	2,2%	168	4,8%	679	2,9%
BH Lichtenburg	11	1,6%	147	4,2%	403	1,7%
KFS	16	2,3%	34	1,0%	879	3,7%
KVW Bildung	13	1,9%	31	0,9%	412	1,7%
Urania Meran	4	0,6%	14	0,4%	82	0,3%
Kolpingwerk	4	0,6%	14	0,4%	89	0,4%
GWR Vinschgau	1	0,1%	5	0,2%	9	0,0%
SBB Weiterbildung	2	0,3%	5	0,1%	412	1,7%
Religion, Glaube, Ergebnis	686	99,9%	3.484	99,9%	23.611	99,9%
Esoterik						
KVW Bildung	1	0,1%	4	0,1%	12	0,1%
Esoterik Ergebnis	1	0,1%	4	0,1%	12	0,1%
Religion-Ethik Ergebnis	687	100,0%	3.488	100,0%	23.623	100,0%
Multiplikatoren-Bildung						
Pädagogik Erwachsenenbildung						
14.3 Amt f. Weiterbildung	16	13,8%	634	30,9%	273	17,2%
KBW	10	8,6%	242	11,8%	276	17,4%
Zentrum Tau	3	2,6%	209	10,2%	20	1,3%
BH Lichtenburg	14	12,1%	183	8,9%	122	7,7%
Kolpingwerk	10	8,6%	181	8,8%	140	8,8%
BH Cusanus Akademie	4	3,4%	118	5,8%	42	2,6%
Urania Meran	2	1,7%	21	1,0%	16	1,0%
KFS	1	0,9%	10	0,5%	11	0,7%
KVW Bildung	1	0,9%	4	0,2%	10	0,6%
Erwachsenenbildung Ergebnis	61	52,6%	1.603	78,2%	910	57,3%

Eigenveranstaltungen/Ordentliche Tätigkeit/Projekte Sondermaßnahmen – nur Weiterbildungsstunden 2016
Ohne Fach- und Berufsschulen

Bereich/Thema/Organisation	VA	%VA	Wbh	%Wbh	TN	%TN
Medien, Öffentlichkeitsarbeit						
WIFI - Weiterbildung	9	7,8%	89	4,3%	104	6,6%
BH Cusanus Akademie	2	1,7%	73	3,6%	20	1,3%
KVW Bildung	14	12,1%	45	2,2%	223	14,1%
GRW Wipp/Eisacktal	1	0,9%	11	0,5%	9	0,6%
Urania Meran	2	1,7%	11	0,5%	18	1,1%
Medien, Öffentlichkeit Ergebnis	28	24,1%	229	11,2%	374	23,6%
Präsentieren, Moderieren						
KBW	8	6,9%	78	3,8%	98	6,2%
VHS	13	11,2%	59	2,9%	143	9,0%
14.3 Amt f. Weiterbildung	1	0,9%	37	1,8%	12	0,8%
BH Cusanus Akademie	3	2,6%	26	1,3%	30	1,9%
WIFI - Weiterbildung	2	1,7%	17	0,8%	20	1,3%
Präsentieren, Ergebnis	27	23,3%	217	10,6%	303	19,1%
Multiplikatoren-Bildung Ergebnis	116	100,0%	2.049	100,0%	1.587	100,0%
Umwelt						
Umwelt, Ökologie						
BH Kloster Neustift	61	37,0%	1.143	70,5%	1.176	20,9%
Urania Meran	9	5,5%	73	4,5%	166	2,9%
KVW Bildung	11	6,7%	45	2,8%	333	5,9%
KBW	10	6,1%	32	2,0%	338	6,0%
SBB Weiterbildung	6	3,6%	29	1,8%	136	2,4%
VHS	7	4,2%	18	1,1%	280	5,0%
BH Cusanus Akademie	2	1,2%	7	0,4%	40	0,7%
Umwelt, Ökologie Ergebnis	106	64,2%	1.348	83,1%	2.469	43,8%
Naturwissenschaften						
Urania Meran	8	4,8%	80	4,9%	142	2,5%
VHS	5	3,0%	65	4,0%	64	1,1%
BH Kloster Neustift	1	0,6%	11	0,7%	8	0,1%
KBW	4	2,4%	9	0,5%	105	1,9%
KVW Bildung	1	0,6%	2	0,1%	8	0,1%
Naturwissenschaften Ergebnis	19	11,5%	166	10,2%	327	5,8%
Geografie						
Urania Meran	24	14,5%	74	4,6%	1.594	28,3%
VHS	12	7,3%	27	1,7%	1.066	18,9%
KVW Bildung	4	2,4%	7	0,4%	183	3,2%
Geografie Ergebnis	40	24,2%	108	6,7%	2.843	50,4%
Umwelt Ergebnis	165	100,0%	1.622	100,0%	5.639	100,0%
Politik-Gesellschaft						
Politik, öffentliches Leben						
KVW Bildung	44	20,2%	223	19,5%	1.261	18,0%
Urania Meran	19	8,7%	76	6,7%	870	12,4%
14.3 Amt f. Weiterbildung	4	1,8%	39	3,4%	95	1,4%
BH Cusanus Akademie	9	4,1%	38	3,3%	151	2,2%
KBW	1	0,5%	32	2,8%	1	0,0%
VHS	9	4,1%	25	2,2%	417	6,0%
BH Schloss Goldrain	2	0,9%	14	1,2%	48	0,7%
SBB Weiterbildung	3	1,4%	12	1,0%	97	1,4%
BH Lichtenburg	2	0,9%	8	0,7%	202	2,9%
Politik, öffentl Leben Ergebnis	93	42,7%	468	40,8%	3.142	44,9%
Mitwelt, Frieden, Eine Welt						
Urania Meran	26	11,9%	234	20,4%	583	8,3%
BH Cusanus Akademie	18	8,3%	81	7,1%	367	5,2%

Eigenveranstaltungen/Ordentliche Tätigkeit/Projekte Sondermaßnahmen – nur Weiterbildungsstunden 2016
Ohne Fach- und Berufsschulen

Bereich/Thema/Organisation	VA	%VA	Wbh	%Wbh	TN	%TN
14.3 Amt f. Weiterbildung	1	0,5%	18	1,6%	30	0,4%
KVW Bildung	5	2,3%	9	0,8%	128	1,8%
KBW	2	0,9%	6	0,6%	48	0,7%
Kolpingwerk	2	0,9%	4	0,4%	38	0,5%
Mitwelt, Frieden, Ergebnis	54	24,8%	352	30,7%	1.194	17,0%
Recht						
SBB Weiterbildung	31	14,2%	135	11,7%	1.755	25,1%
WIFI - Weiterbildung	9	4,1%	99	8,6%	154	2,2%
KVW Bildung	24	11,0%	71	6,2%	651	9,3%
Urania Meran	1	0,5%	3	0,3%	12	0,2%
VHS	1	0,5%	3	0,2%	11	0,2%
Kolpingwerk	1	0,5%	3	0,2%	46	0,7%
KBW	1	0,5%	3	0,2%	12	0,2%
Recht Ergebnis	68	31,2%	315	27,5%	2.641	37,7%
Verkehrssicherheit						
VHS	2	0,9%	6	0,5%	20	0,3%
HGV	1	0,5%	5	0,5%	6	0,1%
Verkehrssicherheit Ergebnis	3	1,4%	11	1,0%	26	0,4%
Politik-Gesellschaft Ergebnis	218	100,0%	1.148	100,0%	7.003	100,0%
Gesamtergebnis	218	100,0%	1.148	100,0%	7.003	100,0%

Quelle: Wave

Abschnitt 3

Anbieter

Inhalt

• Veranstaltungen, Weiterbildungsstunden und Teilnahmen nach Organisatoren	S.71
• Kursdauer in Bildungshäusern und Weiterbildungseinrichtungen	S.73
• Kursdauer in Weiterbildungsstunden	S.75
Tabellen	S.77
Anbieter nach Geschlecht der Teilnehmenden	S.77
Anzahl, Weiterbildungsstunden und Teilnahmen nach Anbieter	S.78
Anbieter nach Themenbereich und Themen	S.79
Anbieter nach Bezirk	S.99
Förderämter nach Anbieter	S.103
Anbieter nach Förderämtern	S.104

Daten von: Bildungshäuser
Weiterbildungseinrichtungen

Veranstaltungstypen: Eigenveranstaltungen
Projekte/Sondermaßnahmen

BESCHREIBENDER TEIL – Abschnitt 3

Veranstaltungen, Stunden, Teilnahmen:

Die **meisten Eigenveranstaltungen und Projekte/Sondermaßnahmen** organisieren auf Landesebene der *die Volkshochschule Südtirol* (17%) und der *KVW* (15 %) mit jeweils über 1.300 Kursen.

84% aller Kurse werden von der Weiterbildungsorganisationen organisiert (2014 waren 83%, 2015 80%, 2016 82%), 16% von den Bildungshäusern.

Bei den Weiterbildungsstunden werden exakt wie im Vorjahr 81% (2015:79%) in den Weiterbildungsorganisationen abgehalten, 19 (2015:21%) in den Bildungshäusern.

84% der Teilnahmen werden bei den Weiterbildungsorganisationen verzeichnet, 16% in den Bildungshäusern (Abnahme bei den Bildungshäusern im Vergleich zum Vorjahr um 3%).

Weiterbildungsstunden:

Gemessen an der **Anzahl der Weiterbildungsstunden** ist der Sprachanbieter *Alpha betan Genossenschaft* führend, mit 21% und 33.240 Wbh (2016: 37.137 Wbh, 2015: 31.221 Wbh). Zusammen mit *AZB Cooperform* (11%), der *Volkshochschule* (13%) und dem *KVW* (pü 11%) werden 56% aller Weiterbildungsstunden abgedeckt.

Das *Katholische Bildungswerk - KBW* zählt mit weit über 24.802 **Teilnahmen** wie schon in den Vorjahren die höchsten BesucherInnenzahlen. Das sind 16% der gesamten Teilnahmen. Allerdings zeigt sich auch, dass dieser hohe Wert auf Großveranstaltungen zurückzuführen ist. So zählt ein Kurs des *KBW* im Schnitt fast 31 Teilnahmen. Der Gesamtdurchschnitt liegt wie im Vorjahr bei 17 Teilnahmen pro Veranstaltung.

An zweiter Stelle liegt der nicht mehr der *KVW*, sondern die *SBB-Weiterbildung* mit 16% und 24.022 Teilnahmen und einem Schnitt von 22 TeilnehmerInnen pro Kurs, an dritter Stelle die *KVW-Bildung* (22.366 TN, 15%, Durchschnitt: 16 TN) und die *Volkshochschule Südtirol* (17.747 TN;12% und TNDurchschnitt pro VA: 12)

Das Katholische Bildungswerk, KVW Bildung, Sbb-Weiterbildung und die Volkshochschule Südtirol decken gemeinsam fast 60% aller Teilnahmen ab.

siehe nächste Seite

Eigenveranstaltungen/Ordentliche Tätigkeit/Projekte Sondermaßnahmen – nur Weiterbildungsstunden 2016
Ohne Fach- und Berufsschulen

Veranstaltungen, Weiterbildungsstunden und Teilnahmen nach Anbieter

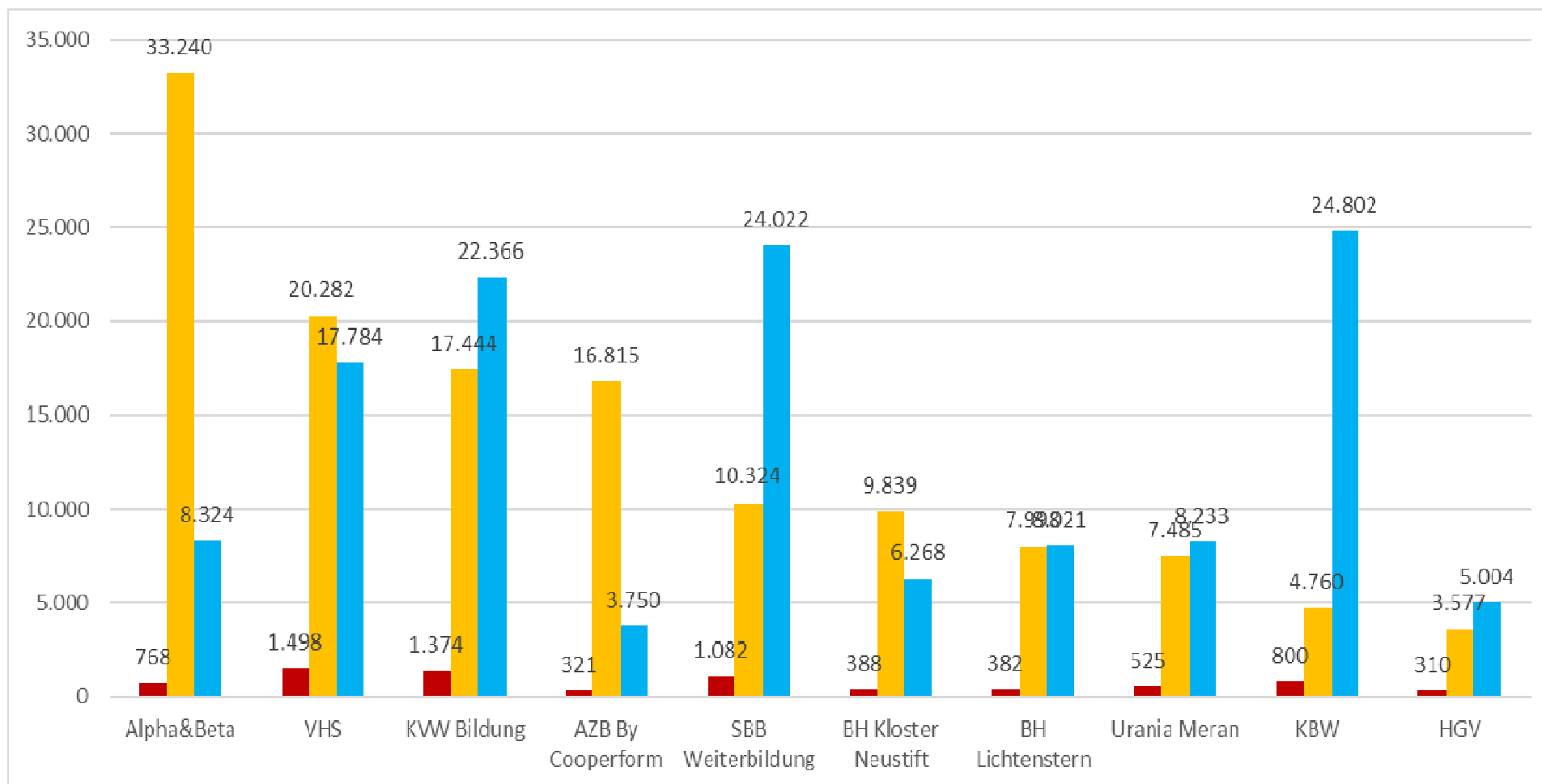
Geordnet nach Weiterbildungsstunden

Organisationstyp	Name Organisation	VA	VA %	Wbh	Wbh %	TN	TN%	Mittelwert TN
Weiterbildungseinrichtung	Alpha&Beta	768	8,5%	33.240	20,9%	8.324	5,4%	10,8
	VHS	1.498	16,6%	20.282	12,7%	17.784	11,6%	11,9
	KVW Bildung	1.374	15,2%	17.444	11,0%	22.366	14,6%	16,3
	AZB By Cooperform	321	3,6%	16.815	10,6%	3.750	2,4%	11,7
	SBB Weiterbildung	1.082	12,0%	10.324	6,5%	24.022	15,6%	22,2
	Urania Meran	525	5,8%	7.485	4,7%	8.233	5,4%	15,7
	GWR Vinschgau	231	2,6%	4.966	3,1%	2.137	1,4%	9,3
	KBW	800	8,9%	4.760	3,0%	24.802	16,1%	31,0
	HGV	310	3,4%	3.577	2,2%	5.004	3,3%	16,1
	WiFi - Weiterbildung	256	2,8%	3.241	2,0%	4.294	2,8%	16,8
	KFS	262	2,9%	3.126	2,0%	6.018	3,9%	23,0
	GRW Wipp/Eisacktal	54	0,6%	861	0,5%	603	0,4%	11,2
	14.3 Amt f. Weiterb.	22	0,2%	729	0,5%	410	0,3%	18,6
	Istitut Ladin M. de Rü	13	0,1%	527	0,3%	149	0,1%	11,5
	Kolpingwerk	45	0,5%	492	0,3%	884	0,6%	19,6
	Freie Malschule BZ	10	0,1%	491	0,3%	82	0,1%	8,2
	Zentrum Tau	21	0,2%	449	0,3%	241	0,2%	11,5
GRW SARNTAL	4	0,0%	57	0,0%	47	0,0%	11,8	
Weiterbildungseinrichtung Ergebnis		7.596	84,2%	128.865	81,0%	129.150	84,0%	17,0
Bildungshaus	BH Kloster Neustift	388	4,3%	9.839	6,2%	6.268	4,1%	16,2
	BH Lichtenstern	382	4,2%	7.998	5,0%	8.021	5,2%	21,0
	BH Lichtenburg	289	3,2%	6.039	3,8%	4.107	2,7%	14,2
	BH Schloss Goldrain	176	1,9%	3.260	2,0%	2.193	1,4%	12,5
	BH Cusanus Akademie	195	2,2%	3.146	2,0%	3.924	2,6%	20,1
Bildungshaus Ergebnis		1.430	15,8%	30.282	19,0%	24.513	16,0%	17,1
Gesamtergebnis		9.026	100,0%	159.147	100,0%	153.663	100,0%	17,0

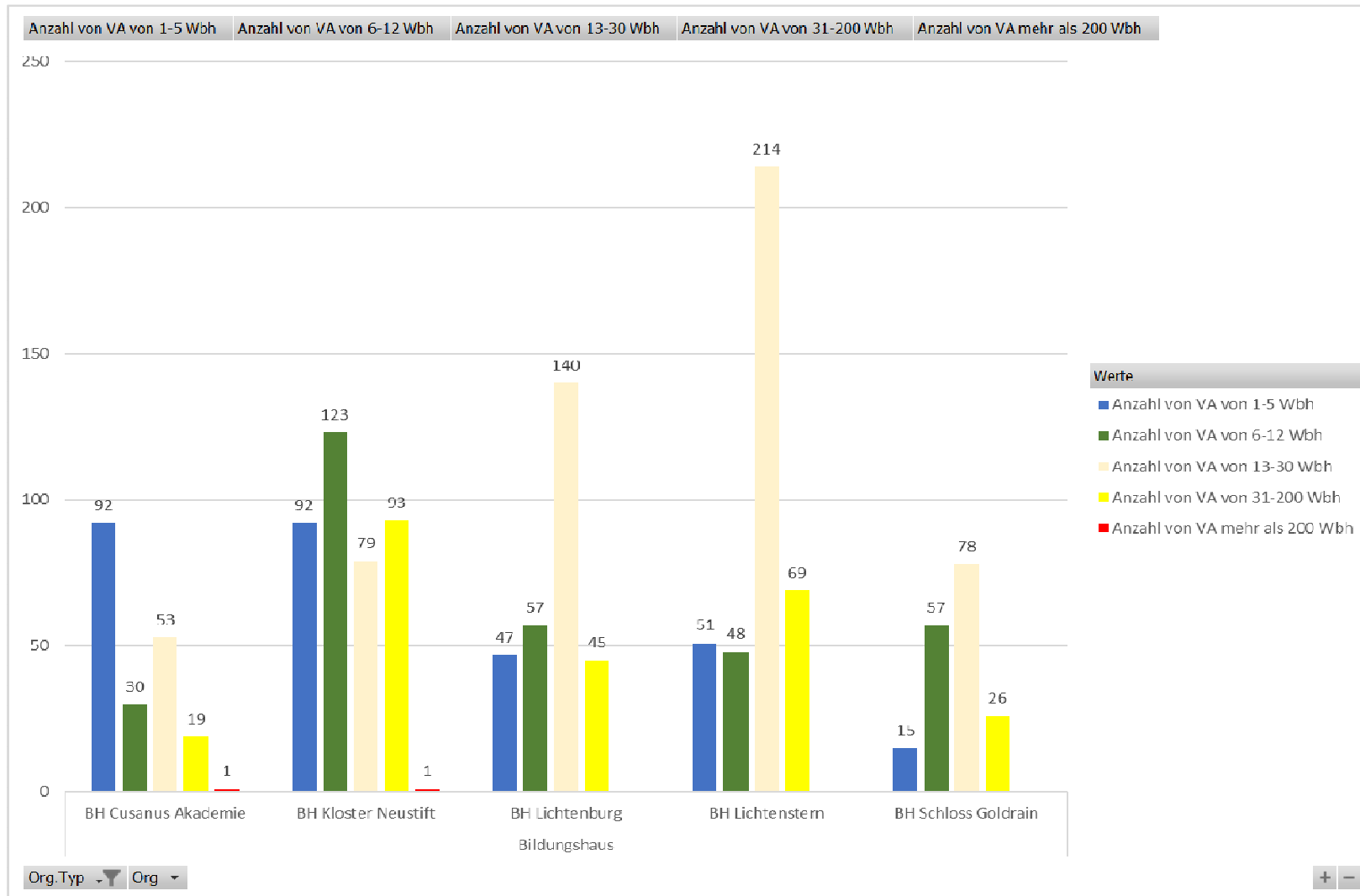
Eigenveranstaltungen/Ordentliche Tätigkeit/Projekte Sondermaßnahmen – nur Weiterbildungsstunden 2016
Ohne Fach- und Berufsschulen

Graf. 3.1 **Veranstaltungen, Weiterbildungsstunden und Teilnahmen nach Anbieter (Die ersten 10)**

Geordnet nach Anzahl der WBh

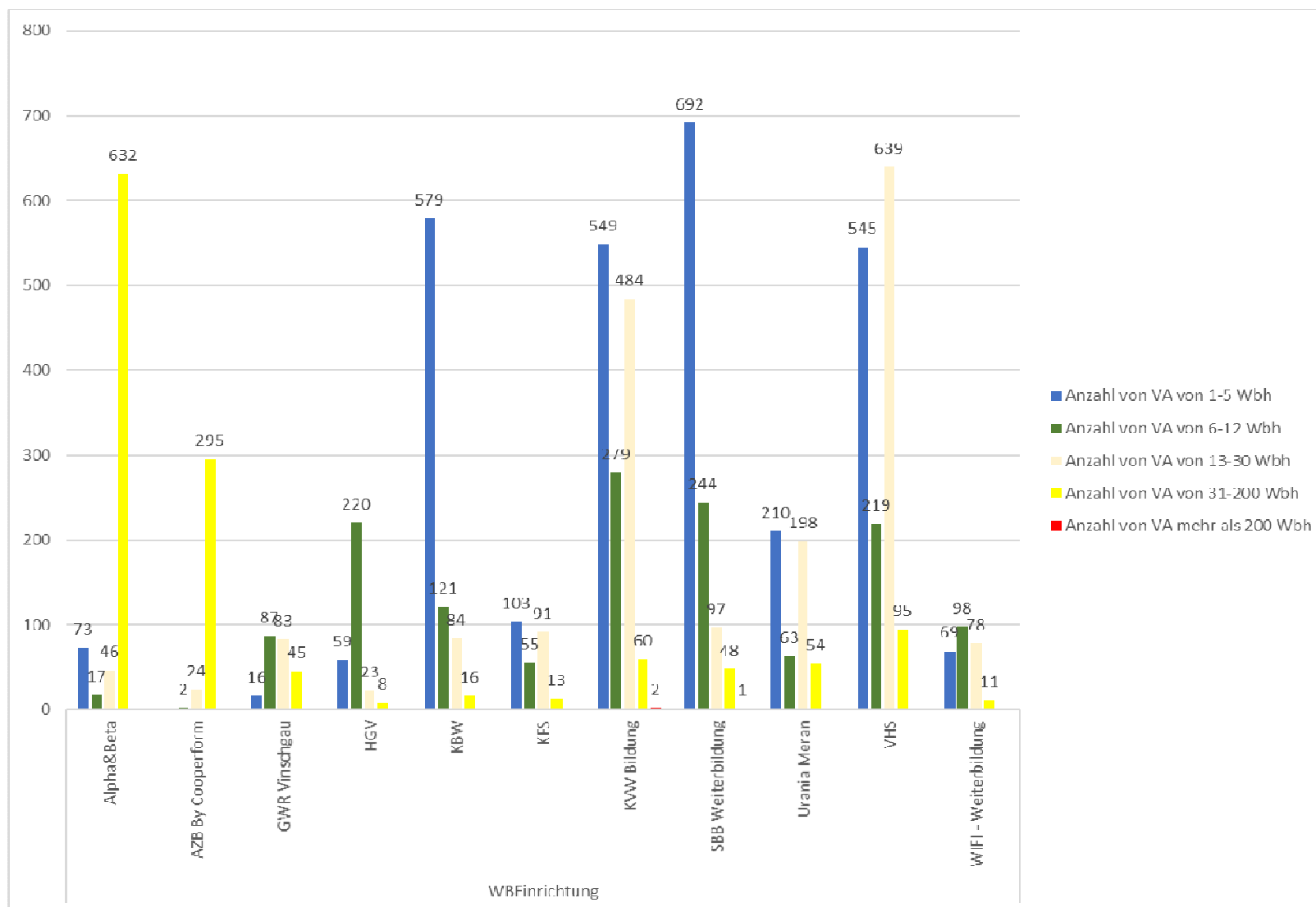


Graf. 3.2 Kursdauer in Weiterbildungsstunden / BILDUNGSHÄUSER



Eigenveranstaltungen/Ordentliche Tätigkeit/Projekte Sondermaßnahmen – nur Weiterbildungsstunden 2016
Ohne Fach- und Berufsschulen

Graf. 3.3 Kursdauer in Weiterbildungsstunden / WEITERBILDUNGSORGANISATIONEN (Die ersten 11)



Eigenveranstaltungen/Ordentliche Tätigkeit/Projekte Sondermaßnahmen
Ohne Fach- und Berufsschulen

Kursdauer in Weiterbildungsstunden

Organisationstyp	Anbieter	Kurse mit Dauer 1 – 5 Wbh	Kurse mit Dauer 6 – 12 Wbh	Kurse mit Dauer 13 – 30 Wbh	Kurse mit Dauer 31– 200 Wbh	Kurse mit Dauer ab 200 Wbh	Mittelwert Wbh pro Kurs
Bildungshaus	BH Kloster Neustift	92	123	79	93	1	25
	BH Lichtenstern	51	48	214	69		21
	BH Lichtenburg	47	57	140	45		21
	BH Schloss Goldrain	15	57	78	26		19
	BH Cusanus Akademie	92	30	53	19	1	16
Bildungshaus Ergebnis		297	315	564	252	2	21
Weiterbildungseinrichtung	AZB By Cooperform		2	24	295		52
	Freie Malschule BZ			4	6		49
	Alpha&Beta	73	17	46	632		43
	Istitut Ladin M. de Rü			7	6		41
	14.3 Amt f. Weiterbildung	7	2	6	7		33
	GWR Vinschgau	16	87	83	45		21
	Zentrum Tau	3	8	8	1	1	21
	GRW Wipp/Eisacktal	3	24	23	4		16
	Urania Meran	210	63	198	54		14
	GRW SARNTAL		2	2			14
	VHS	545	219	639	95		14
	KVV Bildung	549	279	484	60	2	13
	WIFI - Weiterbildung	69	98	78	11		13
	KFS	103	55	91	13		12
	HGV	59	220	23	8		12
	Kolpingwerk	25	4	14	2		11
SBB Weiterbildung	692	244	97	48	1	10	
KBW	579	121	84	16		6	
Weiterbildungseinrichtung Ergebnis		2.933	1.445	1.911	1.303	4	17
Gesamtergebnis		3.230	1.760	2.475	1.555	6	18

Eigenveranstaltungen/Ordentliche Tätigkeit/Projekte Sondermaßnahmen
Ohne Fach- und Berufsschulen

TABELLENTEIL – Abschnitt 3

Tab. 3.1 **Veranstaltungen und Weiterbildungsstunden und Teilnahmen/Männer/Frauen nach Anbieter**
Geordnet nach Anzahl der Wbh

Organisationstyp	Anbieter	VA	WBH	TN	TN Frauen	% Frauen
Bildungshaus	BH Kloster Neustift	388	9.839	6.268	3.857	61,5
	BH Lichtenstern	382	7.998	8.021	5.329	66,4
	BH Lichtenburg	289	6.039	4.107	2.788	67,9
	BH Schloss Goldrain	176	3.260	2.193	1.636	74,6
	BH Cusanus Akademie	195	3.146	3.924	2.743	69,9
Bildungshaus Ergebnis		1.430	30.282	24.513	16.353	66,7
Weiterbildungseinrichtung	Alpha&Beta	768	33.240	8.324	4.895	58,8
	VHS	1.498	20.282	17.784	13.171	74,1
	KVW Bildung	1.374	17.444	22.366	18.465	82,6
	AZB By Cooperform	321	16.815	3.750	1.482	39,5
	SBB Weiterbildung	1.082	10.324	24.022	8.319	34,6
	Urania Meran	525	7.485	8.233	5.489	66,7
	GWR Vinschgau	231	4.966	2.137	1.593	74,5
	KBW	800	4.760	24.802	17.613	71,0
	HGV	310	3.577	5.004	2.746	54,9
	WIFI - Weiterbildung	256	3.241	4.294	2.452	57,1
	KFS	262	3.126	6.018	4.483	74,5
	GRW Wipp/Eisacktal	54	861	603	173	28,7
	14.3 Amt f. Weiterbildung	22	729	410	281	68,5
	Istitut Ladin M. de Rü	13	527	149	106	71,1
	Kolpingwerk	45	492	884	634	71,7
	Freie Malschule BZ	10	491	82	70	85,4
	Zentrum Tau	21	449	241	191	79,3
GRW SARNTAL	4	57	47	16	34,0	
Weiterbildungseinrichtung Ergebnis		7.596	128.865	129.150	82.179	63,6
Gesamtergebnis		9.026	159.147	153.663	98.532	64,1

Eigenveranstaltungen/Ordentliche Tätigkeit/Projekte Sondermaßnahmen
Ohne Fach- und Berufsschulen

Tab. 3.2 **Veranstaltungen, Weiterbildungsstunden und Teilnahmen nach Anbieter**
(Geordnet nach Weiterbildungsstunden)

Organisationstyp	Organisation	VA	VA %	Wbh	Wbh %	Mittelwert Wbh	TN	TN %	Mittelwert TN
Bildungshaus	BH Kloster Neustift	388	4,3%	9.839	6,2%	25	6.268	4,1%	16,2
	BH Lichtenstern	382	4,2%	7.998	5,0%	21	8.021	5,2%	21,0
	BH Lichtenburg	289	3,2%	6.039	3,8%	21	4.107	2,7%	14,2
	BH Schloss Goldrain	176	1,9%	3.260	2,0%	19	2.193	1,4%	12,5
	BH Cusanus Akademie	195	2,2%	3.146	2,0%	16	3.924	2,6%	20,1
Bildungshaus Ergebnis		1.430	15,8%	30.282	19,0%	21	24.513	16,0%	17,1
Weiterbildungseinrichtung	Alpha&Beta	768	8,5%	33.240	20,9%	43	8.324	5,4%	10,8
	VHS	1.498	16,6%	20.282	12,7%	14	17.784	11,6%	11,9
	KVW Bildung	1.374	15,2%	17.444	11,0%	13	22.366	14,6%	16,3
	AZB By Cooperform	321	3,6%	16.815	10,6%	52	3.750	2,4%	11,7
	SBB Weiterbildung	1.082	12,0%	10.324	6,5%	10	24.022	15,6%	22,2
	Urania Meran	525	5,8%	7.485	4,7%	14	8.233	5,4%	15,7
	GWR Vinschgau	231	2,6%	4.966	3,1%	21	2.137	1,4%	9,3
	KBW	800	8,9%	4.760	3,0%	6	24.802	16,1%	31,0
	HGV	310	3,4%	3.577	2,2%	12	5.004	3,3%	16,1
	WIFI - Weiterbildung	256	2,8%	3.241	2,0%	13	4.294	2,8%	16,8
	KFS	262	2,9%	3.126	2,0%	12	6.018	3,9%	23,0
	GRW Wipp/Eisacktal	54	0,6%	861	0,5%	16	603	0,4%	11,2
	14.3 Amt f. Weiterbildung	22	0,2%	729	0,5%	33	410	0,3%	18,6
	Istitut Ladin M. de Rü	13	0,1%	527	0,3%	41	149	0,1%	11,5
	Kolpingwerk	45	0,5%	492	0,3%	11	884	0,6%	19,6
	Freie Malschule BZ	10	0,1%	491	0,3%	49	82	0,1%	8,2
	Zentrum Tau	21	0,2%	449	0,3%	21	241	0,2%	11,5
GRW SARNTAL	4	0,0%	57	0,0%	14	47	0,0%	11,8	
Weiterbildungseinrichtung Ergebnis		7.596	84,2%	128.865	81,0%	17	129.150	84,0%	17,0
Gesamtergebnis		9.026	100,0%	159.147	100,0%	18	153.663	100,0%	17,0

Eigenveranstaltungen/Ordentliche Tätigkeit/Projekte Sondermaßnahmen
Ohne Fach- und Berufsschulen

Tab. 3.3 Anbieter nach Themenbereichen und Themen

Geordnet nach Weiterbildungsstunden

Organisationstyp/Anbieter/Bereich/Thema	VA	Wbh	TN	Mittelwert TN
Bildungshaus				
BH Kloster Neustift				
Gesundheit				
Gesundheit und gesunder Lebensstil	90	3.107	1.048	11,6
Yoga und Körpererfahrung	6	147	53	8,8
Körperpflege, Kosmetik	4	92	30	7,5
Outdoor	1	21	18	18,0
Gesundheit Ergebnis	101	3.367	1.149	11,4
Arbeit-Beruf				
Arbeitssicherheit, Brandschutz	75	1.026	971	12,9
Betriebsführung	16	657	170	10,6
Hochschulkurse	5	176	90	18,0
Sanität	2	56	16	8,0
Arbeit-Beruf Ergebnis	98	1.915	1.247	12,7
Garten,Haus,Kochen				
Garten, Kräuter, Blumen	28	1.269	453	16,2
Kochen, Essen, Trinken	15	260	260	17,3
Garten,Haus,Kochen Ergebnis	43	1.529	713	16,6
Kultur				
Zeichnen, Grafik, Schreiben	47	1.348	435	9,3
Musik	1	60	49	49,0
Film, Fotografie, Video	1	40	18	18,0
Kultur Ergebnis	49	1.448	502	10,2
Umwelt				
Umwelt, Ökologie	61	1.143	1.176	19,3
Naturwissenschaften	1	11	8	8,0
Umwelt Ergebnis	62	1.154	1.184	19,1
Religion-Ethik				
Religion, Glaube, Spirituelles	15	168	679	45,3
Religion-Ethik Ergebnis	15	168	679	45,3
Persönliche Bildung				
Rhetorik, Auftreten	12	132	132	11,0
Persönliche Bildung Ergebnis	12	132	132	11,0
Kreatives Gestalten				
Basteln	7	85	651	93,0
Kreatives Gestalten Ergebnis	7	85	651	93,0
Familie-Generationen				
Familie und Kinder	1	40	11	11,0
Familie-Generationen Ergebnis	1	40	11	11,0
BH Kloster Neustift Ergebnis	388	9.839	6.268	16,2
BH Lichtenstern				
Familie-Generationen				

Eigenveranstaltungen/Ordentliche Tätigkeit/Projekte Sondermaßnahmen
Ohne Fach- und Berufsschulen

Organisationstyp/Anbieter/Bereich/Thema	VA	Wbh	TN	Mittelwert TN
Familie und Kinder	220	5.472	5.511	25,1
Partnerschaft	29	643	712	24,6
Familie-Generationen Ergebnis	249	6.115	6.223	25,0
Gesundheit				
Gesundheit und gesunder Lebensstil	88	1.065	1.208	13,7
Tanz	2	27	24	12,0
Gesundheit Ergebnis	90	1.092	1.232	13,7
Persönliche Bildung				
Rhetorik, Auftreten	12	281	165	13,8
Persönliche Bildung Ergebnis	12	281	165	13,8
Kreatives Gestalten				
Basteln	14	248	159	11,4
Kreatives Gestalten Ergebnis	14	248	159	11,4
Kultur				
Musik	9	144	136	15,1
Kultur Ergebnis	9	144	136	15,1
Arbeit-Beruf				
Soziale Dienste	8	119	106	13,3
Arbeit-Beruf Ergebnis	8	119	106	13,3
BH Lichtenstern Ergebnis	382	7.998	8.021	21,0
BH Lichtenburg				
Arbeit-Beruf				
Betriebsführung	37	871	272	7,4
Soziale Dienste	47	764	852	18,1
Sanität	5	142	58	11,6
Kinder- und Jugendarbeit	1	61	0	0,0
Krankenpflege	7	24	62	8,9
Religiöse Berufe	1	20	0	0,0
Landwirtschaft	1	13	326	326,0
Arbeit-Beruf Ergebnis	99	1.894	1.570	15,9
Persönliche Bildung				
Persönlichkeitsentfaltung, Psychologie	29	674	226	7,8
Kommunikation, Gesprächsführung	29	555	304	10,5
Lernen, Berufsorientierung	6	235	43	7,2
Rhetorik, Auftreten	1	17	0	0,0
Persönliche Bildung Ergebnis	65	1.481	573	8,8
Gesundheit				
Gesundheit und gesunder Lebensstil	25	561	320	12,8
Behinderung	8	147	103	12,9
Sterbebegleitung	2	93	20	10,0
Meditation, Entspannung	3	52	16	5,3
Tanz	1	19	18	18,0
Gesundheit Ergebnis	39	872	477	12,2
Kreatives Gestalten				
Basteln	18	269	127	7,1

Eigenveranstaltungen/Ordentliche Tätigkeit/Projekte Sondermaßnahmen
Ohne Fach- und Berufsschulen

Organisationstyp/Anbieter/Bereich/Thema	VA	Wbh	TN	Mittelwert TN
Freizeit, Feste, Spiele	6	243	99	16,5
Kreatives Gestalten Ergebnis	24	512	226	9,4
Familie-Generationen				
Partnerschaft	16	394	236	14,8
Familie und Kinder	1	9	0	0,0
Kinder- und Jugendarbeit	1	9	0	0,0
Familie-Generationen Ergebnis	18	411	236	13,1
Kultur				
Musik	5	234	196	39,2
Film, Fotografie, Video	2	87	30	15,0
Zeichnen, Grafik, Schreiben	3	52	10	3,3
Theater, Masken- und Bühnenbild, Kostüme	3	34	38	12,7
Kultur Ergebnis	13	407	274	21,1
Multiplikatoren-Bildung				
Pädagogik und Erwachsenenbildung	14	183	122	8,7
Multiplikatoren-Bildung Ergebnis	14	183	122	8,7
Religion-Ethik				
Religion, Glaube, Spirituelles	11	147	403	36,6
Religion-Ethik Ergebnis	11	147	403	36,6
IVHS				
Integrierte Volkshochschule	2	107	24	12,0
IVHS Ergebnis	2	107	24	12,0
Garten,Haus,Kochen				
Garten, Kräuter, Blumen	2	17	0	0,0
Garten,Haus,Kochen Ergebnis	2	17	0	0,0
Politik-Gesellschaft				
Politik, öffentliches Leben	2	8	202	101,0
Politik-Gesellschaft Ergebnis	2	8	202	101,0
BH Lichtenburg Ergebnis	289	6.039	4.107	14,2
BH Schloss Goldrain				
Gesundheit				
Gesundheit und gesunder Lebensstil	23	427	298	13,0
Massage	14	264	133	9,5
Yoga und Körpererfahrung	9	129	96	10,7
Sterbebegleitung	3	56	40	13,3
Körperpflege, Kosmetik	4	51	46	11,5
Meditation, Entspannung	1	21	13	13,0
Gesundheit Ergebnis	54	947	626	11,6
Familie-Generationen				
Familie und Kinder	29	839	344	11,9
Familie-Generationen Ergebnis	29	839	344	11,9
Persönliche Bildung				
Persönlichkeitsentfaltung, Psychologie	27	499	336	12,4
Persönliche Bildung Ergebnis	27	499	336	12,4
Kreatives Gestalten				

Eigenveranstaltungen/Ordentliche Tätigkeit/Projekte Sondermaßnahmen
Ohne Fach- und Berufsschulen

Organisationstyp/Anbieter/Bereich/Thema	VA	Wbh	TN	Mittelwert TN
Basteln	12	277	123	10,3
Freizeit, Feste, Spiele	1	16	8	8,0
Kreatives Gestalten Ergebnis	13	293	131	10,1
Garten,Haus,Kochen				
Kochen, Essen, Trinken	18	209	211	11,7
Garten, Kräuter, Blumen	4	32	49	12,3
Hauswirtschaft, Haushalt	2	24	17	8,5
Garten,Haus,Kochen Ergebnis	24	265	277	11,5
Religion-Ethik				
Religion, Glaube, Spirituelles	9	246	227	25,2
Religion-Ethik Ergebnis	9	246	227	25,2
Kultur				
Film, Fotografie, Video	3	33	44	14,7
Musik	2	30	21	10,5
Zeichnen, Grafik, Schreiben	2	29	16	8,0
Kunstgeschichte und Kunstverständnis	1	3	29	29,0
Literatur	1	1	12	12,0
Kultur Ergebnis	9	96	122	13,6
Arbeit-Beruf				
Soziale Dienste	1	18	10	10,0
Krankenpflege	1	9	17	17,0
Forstwirtschaft	2	7	17	8,5
Landwirtschaft	1	5	8	8,0
Arbeit-Beruf Ergebnis	5	39	52	10,4
EDV,Internet,Neue Medien				
EDV und Informatik	4	21	30	7,5
EDV,Internet,Neue Medien Ergebnis	4	21	30	7,5
Politik-Gesellschaft				
Politik, öffentliches Leben	2	14	48	24,0
Politik-Gesellschaft Ergebnis	2	14	48	24,0
BH Schloss Goldrain Ergebnis	176	3.260	2.193	12,5
BH Cusanus Akademie				
Persönliche Bildung				
Persönlichkeitsentfaltung, Psychologie	29	485	572	19,7
Kommunikation, Gesprächsführung	10	307	106	10,6
Lernen, Berufsorientierung	1	28	11	11,0
Rhetorik, Auftreten	1	17	11	11,0
Persönliche Bildung Ergebnis	41	838	700	17,1
Arbeit-Beruf				
Sanität	7	543	119	17,0
Soziale Dienste	7	94	88	12,6
Betriebsführung	6	88	81	13,5
Arbeitssicherheit, Brandschutz	2	19	25	12,5
Büroorganisation	1	18	16	16,0

Eigenveranstaltungen/Ordentliche Tätigkeit/Projekte Sondermaßnahmen
Ohne Fach- und Berufsschulen

Organisationstyp/Anbieter/Bereich/Thema	VA	Wbh	TN	Mittelwert TN
Krankenpflege	1	17	8	8,0
Arbeit-Beruf Ergebnis	24	779	337	14,0
Gesundheit				
Gesundheit und gesunder Lebensstil	24	630	545	22,7
Meditation, Entspannung	1	9	11	11,0
Yoga und Körpererfahrung	1	4	10	10,0
Gesundheit Ergebnis	26	643	566	21,8
Religion-Ethik				
Religion, Glaube, Spirituelles	48	330	1.321	27,5
Religion-Ethik Ergebnis	48	330	1.321	27,5
Multiplikatoren-Bildung				
Pädagogik und Erwachsenenbildung	4	118	42	10,5
Medien, Öffentlichkeitsarbeit	2	73	20	10,0
Präsentieren, Moderieren	3	26	30	10,0
Multiplikatoren-Bildung Ergebnis	9	218	92	10,2
Politik-Gesellschaft				
Mitwelt, Frieden, Eine Welt	18	81	367	20,4
Politik, öffentliches Leben	9	38	151	16,8
Politik-Gesellschaft Ergebnis	27	119	518	19,2
Familie-Generationen				
Partnerschaft	6	101	97	16,2
Familie und Kinder	3	15	56	18,7
Familie-Generationen Ergebnis	9	115	153	17,0
Kultur				
Zeichnen, Grafik, Schreiben	1	34	17	17,0
Musik	1	19	18	18,0
Literatur	1	15	10	10,0
Kunstgeschichte und Kunstverständnis	2	11	22	11,0
Film, Fotografie, Video	2	11	43	21,5
Geschichte, Archäologie	1	5	59	59,0
Kultur Ergebnis	8	95	169	21,1
Umwelt				
Umwelt, Ökologie	2	7	40	20,0
Umwelt Ergebnis	2	7	40	20,0
Garten,Haus,Kochen				
Kochen, Essen, Trinken	1	2	28	28,0
Garten,Haus,Kochen Ergebnis	1	2	28	28,0
BH Cusanus Akademie Ergebnis	195	3.146	3.924	20,1
Bildungshaus Ergebnis	1.430	30.282	24.513	17,1
WBEinrichtung				
Alpha&Beta				
Sprachen				
Deutsch als Zweitsprache	247	11.114	2.677	10,8
Englisch	172	5.933	1.745	10,1

Eigenveranstaltungen/Ordentliche Tätigkeit/Projekte Sondermaßnahmen
Ohne Fach- und Berufsschulen

Organisationstyp/Anbieter/Bereich/Thema	VA	Wbh	TN	Mittelwert TN
Deutsch als Nicht-Zweitsprache	112	5.307	1.315	11,7
Italienisch als Zweitsprache	112	5.241	1.085	9,7
Italienisch als Nicht-Zweitsprache	47	2.498	597	12,7
Spanisch	9	298	83	9,2
Vorb. a Zweisprachigkeitspr.	4	183	36	9,0
Französisch	8	127	75	9,4
Andere Sprachen	13	107	158	12,2
Sprachen Ergebnis	724	30.808	7.771	10,7
Grundbildung				
Alphabetisierung	32	1.968	424	13,3
Grundbildung Ergebnis	32	1.968	424	13,3
Kultur				
Theater, Masken- und Bühnenbild, Kostüme Kunstgeschichte und Kunstverständnis	2	133	21	10,5
	4	121	44	11,0
Literatur	2	120	21	10,5
Musik	2	80	19	9,5
Kultur Ergebnis	10	454	105	10,5
Arbeit-Beruf				
Erste Hilfe	2	11	24	12,0
Arbeit-Beruf Ergebnis	2	11	24	12,0
Alpha&Beta Ergebnis	768	33.240	8.324	10,8
VHS				
Sprachen				
Englisch	144	3.326	1.449	10,1
Deutsch als Zweitsprache	22	549	256	11,6
Italienisch als Zweitsprache	23	529	230	10,0
Französisch	23	459	192	8,3
Vorb. a Zweisprachigkeitspr.	20	441	194	9,7
Spanisch	21	437	200	9,5
Deutsch als Nicht-Zweitsprache	8	427	79	9,9
Andere Sprachen	35	227	607	17,3
Ladinisch für Nicht-LadinerInnen	1	20	10	10,0
Sprachen Ergebnis	297	6.416	3.217	10,8
Gesundheit				
Gymnastik	218	3.057	2.818	12,9
Yoga und Körpererfahrung	44	833	516	11,7
Wassergymnastik und Schwimmen	51	625	615	12,1
Meditation, Entspannung	28	334	275	9,8
Tanz	8	143	133	16,6
Körperpflege, Kosmetik	30	140	291	9,7
Gesundheit und gesunder Lebensstil	32	110	797	24,9
Massage	14	81	127	9,1
Outdoor	7	69	57	8,1
Erste Hilfe	8	49	94	11,8

Eigenveranstaltungen/Ordentliche Tätigkeit/Projekte Sondermaßnahmen
Ohne Fach- und Berufsschulen

Organisationstyp/Anbieter/Bereich/Thema	VA	Wbh	TN	Mittelwert TN
Gesundheit Ergebnis	440	5.443	5.723	13,0
IVHS				
Integrierte Volkshochschule	207	3.510	1.270	6,1
IVHS Ergebnis	207	3.510	1.270	6,1
Kultur				
Film, Fotografie, Video	33	506	292	8,8
Zeichnen, Grafik, Schreiben	24	414	200	8,3
Musik	37	401	561	15,2
Geschichte, Archäologie	45	238	812	18,0
Literatur	9	109	133	14,8
Philosophie	2	11	12	6,0
Theater, Masken- und Bühnenbild, Kostüme	2	5	28	14,0
Kunstgeschichte und Kunstverständnis	2	3	38	19,0
Kultur Ergebnis	154	1.687	2.076	13,5
EDV,Internet,Neue Medien				
EDV und Informatik	45	951	536	11,9
Internet und neue Technologien	19	79	164	8,6
EDV,Internet,Neue Medien Ergebnis	64	1.030	700	10,9
Garten,Haus,Kochen				
Kochen, Essen, Trinken	156	821	1.537	9,9
Garten, Kräuter, Blumen	34	158	358	10,5
Garten,Haus,Kochen Ergebnis	190	979	1.895	10,0
Kreatives Gestalten				
Basteln	51	567	375	7,4
Freizeit, Feste, Spiele	1	21	10	10,0
Kreatives Gestalten Ergebnis	52	589	385	7,4
Arbeit-Beruf				
Betriebsführung	9	173	68	7,6
Büroorganisation	1	21	11	11,0
Bauen	4	13	38	9,5
Krankenpflege	1	3	10	10,0
Arbeit-Beruf Ergebnis	15	210	127	8,5
Persönliche Bildung				
Kommunikation, Gesprächsführung	8	116	93	11,6
Lernen, Berufsorientierung	6	41	53	8,8
Rhetorik, Auftreten	3	23	31	10,3
Persönlichkeitsentfaltung, Psychologie	7	20	118	16,9
Persönliche Bildung Ergebnis	24	200	295	12,3
Umwelt				
Naturwissenschaften	5	65	64	12,8
Geografie	12	27	1.066	88,8
Umwelt, Ökologie	7	18	280	40,0
Umwelt Ergebnis	24	110	1.410	58,8
Multiplikatoren-Bildung				

Eigenveranstaltungen/Ordentliche Tätigkeit/Projekte Sondermaßnahmen
Ohne Fach- und Berufsschulen

Organisationstyp/Anbieter/Bereich/Thema	VA	Wbh	TN	Mittelwert TN
Präsentieren, Moderieren	13	59	143	11,0
Multiplikatoren-Bildung Ergebnis	13	59	143	11,0
Politik-Gesellschaft				
Politik, öffentliches Leben	9	25	417	46,3
Verkehrssicherheit	2	6	20	10,0
Recht	1	3	11	11,0
Politik-Gesellschaft Ergebnis	12	34	448	37,3
Familie-Generationen				
Partnerschaft	4	10	77	19,3
Familie und Kinder	2	5	18	9,0
Familie-Generationen Ergebnis	6	15	95	15,8
VHS Ergebnis	1.498	20.282	17.784	11,9
KVW Bildung				
Gesundheit				
Gymnastik	273	3.907	3.953	14,5
Gesundheit und gesunder Lebensstil	245	2.586	5.902	24,1
Wassergymnastik und Schwimmen	76	939	1.064	14,0
Yoga und Körpererfahrung	31	510	390	12,6
Körperpflege, Kosmetik	26	312	297	11,4
Tanz	15	249	190	12,7
Sport	8	105	111	13,9
Meditation, Entspannung	5	36	43	8,6
Sterbebegleitung	2	8	18	9,0
Erste Hilfe	1	4	13	13,0
Gesundheit Ergebnis	682	8.655	11.981	17,6
Sprachen				
Englisch	40	1.062	357	8,9
Italienisch als Zweitsprache	25	939	259	10,4
Deutsch als Nicht-Zweitsprache	7	243	70	10,0
Deutsch als Zweitsprache	9	195	84	9,3
Vorb. a Zweisprachigkeitspr.	4	83	37	9,3
Französisch	1	44	10	10,0
Spanisch	1	22	8	8,0
Sprachen Ergebnis	87	2.589	825	9,5
EDV,Internet,Neue Medien				
EDV und Informatik	52	1.025	760	14,6
Internet und neue Technologien	114	417	286	2,5
EDV,Internet,Neue Medien Ergebnis	166	1.442	1.046	6,3
Arbeit-Beruf				
Handwerk	7	794	123	17,6
Betriebsführung	18	235	149	8,3
Kinder- und Jugendarbeit	6	151	98	16,3
Soziale Dienste	8	51	192	24,0
Krankenpflege	6	27	94	15,7
Arbeitssicherheit, Brandschutz	4	23	63	15,8

Eigenveranstaltungen/Ordentliche Tätigkeit/Projekte Sondermaßnahmen
Ohne Fach- und Berufsschulen

Organisationstyp/Anbieter/Bereich/Thema	VA	Wbh	TN	Mittelwert TN
Sanität	2	3	51	25,5
Jagd und Fischerei	1	1	53	53,0
Arbeit-Beruf Ergebnis	52	1.284	823	15,8
Kreatives Gestalten				
Basteln	40	911	390	9,8
Freizeit, Feste, Spiele	2	23	37	18,5
Kreatives Gestalten Ergebnis	42	934	427	10,2
Familie-Generationen				
Familie und Kinder	50	769	527	10,5
Kinder- und Jugendarbeit	7	87	71	10,1
Partnerschaft	4	8	102	25,5
Familie-Generationen Ergebnis	61	864	700	11,5
Garten,Haus,Kochen				
Kochen, Essen, Trinken	60	357	706	11,8
Garten, Kräuter, Blumen	25	227	555	22,2
Garten,Haus,Kochen Ergebnis	85	584	1.261	14,8
Kultur				
Musik	19	259	142	7,5
Film, Fotografie, Video	14	167	127	9,1
Literatur	7	28	217	31,0
Geschichte, Archäologie	5	11	354	70,8
Kultur Ergebnis	45	465	840	18,7
Politik-Gesellschaft				
Politik, öffentliches Leben	44	223	1.261	28,7
Recht	24	71	651	27,1
Mitwelt, Frieden, Eine Welt	5	9	128	25,6
Politik-Gesellschaft Ergebnis	73	303	2.040	27,9
Persönliche Bildung				
Persönlichkeitsentfaltung, Psychologie	19	87	975	51,3
Rhetorik, Auftreten	14	66	239	17,1
Kommunikation, Gesprächsführung	2	29	18	9,0
Lernen, Berufsorientierung	1	4	10	10,0
Persönliche Bildung Ergebnis	36	186	1.242	34,5
Umwelt				
Umwelt, Ökologie	11	45	333	30,3
Geografie	4	7	183	45,8
Naturwissenschaften	1	2	8	8,0
Umwelt Ergebnis	16	54	524	32,8
Multiplikatoren-Bildung				
Medien, Öffentlichkeitsarbeit	14	45	223	15,9
Pädagogik und Erwachsenenbildung	1	4	10	10,0
Multiplikatoren-Bildung Ergebnis	15	49	233	15,5
Religion-Ethik				
Religion, Glaube, Spirituelles	13	31	412	31,7
Esoterik	1	4	12	12,0

Eigenveranstaltungen/Ordentliche Tätigkeit/Projekte Sondermaßnahmen
Ohne Fach- und Berufsschulen

Organisationstyp/Anbieter/Bereich/Thema	VA	Wbh	TN	Mittelwert TN
Religion-Ethik Ergebnis	14	35	424	30,3
KVW Bildung Ergebnis	1.374	17.444	22.366	16,3
AZB By Cooperform				
Sprachen				
Englisch	71	3.656	734	10,3
Deutsch als Zweitsprache	64	3.046	736	11,5
Deutsch als Nicht-Zweitsprache	54	2.957	576	10,7
Italienisch als Nicht-Zweitsprache	41	2.187	439	10,7
Italienisch als Zweitsprache	40	1.871	434	10,9
Sprachen Ergebnis	270	13.717	2.919	10,8
Grundbildung				
Alphabetisierung	51	3.098	831	16,3
Grundbildung Ergebnis	51	3.098	831	16,3
AZB By Cooperform Ergebnis	321	16.815	3.750	11,7
SBB Weiterbildung				
Arbeit-Beruf				
Arbeitssicherheit, Brandschutz	570	3.997	11.760	20,6
Landwirtschaft	90	965	3.698	41,1
Tourismus	28	879	376	13,4
Erste Hilfe	36	252	640	17,8
Handwerk	15	136	247	16,5
Handel	7	43	120	17,1
Arbeit-Beruf Ergebnis	746	6.272	16.841	22,6
Garten,Haus,Kochen				
Hauswirtschaft, Haushalt	33	1.199	350	10,6
Kochen, Essen, Trinken	59	512	719	12,2
Garten, Kräuter, Blumen	12	66	241	20,1
Garten,Haus,Kochen Ergebnis	104	1.776	1.310	12,6
Gesundheit				
Gesundheit und gesunder Lebensstil	36	426	823	22,9
Gymnastik	11	184	165	15,0
Körperpflege, Kosmetik	7	34	83	11,9
Gesundheit Ergebnis	54	644	1.071	19,8
Kreatives Gestalten				
Basteln	66	591	685	10,4
Kreatives Gestalten Ergebnis	66	591	685	10,4
EDV,Internet,Neue Medien				
EDV und Informatik	30	588	607	20,2
EDV,Internet,Neue Medien Ergebnis	30	588	607	20,2
Persönliche Bildung				
Persönlichkeitsentfaltung, Psychologie	33	164	1.030	31,2
Persönliche Bildung Ergebnis	33	164	1.030	31,2
Politik-Gesellschaft				
Recht	31	135	1.755	56,6
Politik, öffentliches Leben	3	12	97	32,3

Eigenveranstaltungen/Ordentliche Tätigkeit/Projekte Sondermaßnahmen
Ohne Fach- und Berufsschulen

Organisationstyp/Anbieter/Bereich/Thema	VA	Wbh	TN	Mittelwert TN
Politik-Gesellschaft Ergebnis	34	147	1.852	54,5
Kultur				
Kunstgeschichte und Kunstverständnis	2	48	21	10,5
Film, Fotografie, Video	3	25	34	11,3
Musik	1	14	10	10,0
Kultur Ergebnis	6	87	65	10,8
Umwelt				
Umwelt, Ökologie	6	29	136	22,7
Umwelt Ergebnis	6	29	136	22,7
Sprachen				
Englisch	1	22	13	13,0
Sprachen Ergebnis	1	22	13	13,0
Religion-Ethik				
Religion, Glaube, Spirituelles	2	5	412	206,0
Religion-Ethik Ergebnis	2	5	412	206,0
SBB Weiterbildung Ergebnis	1.082	10.324	24.022	22,2
Urania Meran				
Sprachen				
Englisch	53	1.488	523	9,9
Spanisch	10	231	95	9,5
Französisch	6	198	47	7,8
Andere Sprachen	6	170	32	5,3
Sprachen Ergebnis	75	2.087	697	9,3
Kultur				
Musik	70	1.187	660	9,4
Zeichnen, Grafik, Schreiben	8	99	116	14,5
Theater, Masken- und Bühnenbild, Kostüme	2	62	25	12,5
Geschichte, Archäologie	20	59	524	26,2
Film, Fotografie, Video	3	45	30	10,0
Kunstgeschichte und Kunstverständnis	6	39	96	16,0
Philosophie	9	24	168	18,7
Literatur	5	14	84	16,8
Kultur Ergebnis	123	1.529	1.703	13,8
Gesundheit				
Gesundheit und gesunder Lebensstil	78	970	881	11,3
Wassergymnastik und Schwimmen	10	142	89	8,9
Gymnastik	4	65	36	9,0
Tanz	3	47	32	10,7
Erste Hilfe	7	29	80	11,4
Meditation, Entspannung	1	13	13	13,0
Massage	3	12	28	9,3
Yoga und Körpererfahrung	1	10	7	7,0
Gesundheit Ergebnis	107	1.289	1.166	10,9
EDV,Internet,Neue Medien				

Eigenveranstaltungen/Ordentliche Tätigkeit/Projekte Sondermaßnahmen
Ohne Fach- und Berufsschulen

Organisationstyp/Anbieter/Bereich/Thema	VA	Wbh	TN	Mittelwert TN
Internet und neue Technologien	16	420	145	9,1
EDV und Informatik	27	358	224	8,3
EDV Internet, Neue Medien Ergebnis	43	778	369	8,6
Kreatives Gestalten				
Freizeit, Feste, Spiele	12	449	120	10,0
Basteln	7	111	57	8,1
Kreatives Gestalten Ergebnis	19	560	177	9,3
Politik-Gesellschaft				
Mitwelt, Frieden, Eine Welt	26	234	583	22,4
Politik, öffentliches Leben	19	76	870	45,8
Recht	1	3	12	12,0
Politik-Gesellschaft Ergebnis	46	314	1.465	31,8
Umwelt				
Naturwissenschaften	8	80	142	17,8
Geografie	24	74	1.594	66,4
Umwelt, Ökologie	9	73	166	18,4
Umwelt Ergebnis	41	227	1.902	46,4
IVHS				
Integrierte Volkshochschule	12	199	80	6,7
IVHS Ergebnis	12	199	80	6,7
Garten,Haus,Kochen				
Kochen, Essen, Trinken	18	96	195	10,8
Garten, Kräuter, Blumen	4	87	40	10,0
Garten,Haus,Kochen Ergebnis	22	183	235	10,7
Arbeit-Beruf				
Tourismus	5	79	48	9,6
Betriebsführung	3	61	74	24,7
Arbeitssicherheit, Brandschutz	1	8	8	8,0
Erste Hilfe	1	5	8	8,0
Forstwirtschaft	1	4	9	9,0
Handel	2	2	35	17,5
Arbeit-Beruf Ergebnis	13	159	182	14,0
Persönliche Bildung				
Persönlichkeitsentfaltung, Psychologie	6	51	49	8,2
Rhetorik, Auftreten	1	12	14	14,0
Kommunikation, Gesprächsführung	1	3	3	3,0
Persönliche Bildung Ergebnis	8	65	66	8,3
Familie-Generationen				
Kinder- und Jugendarbeit	3	34	33	11,0
Familie und Kinder	5	15	42	8,4
Familie-Generationen Ergebnis	8	49	75	9,4
Multiplikatoren-Bildung				
Pädagogik und Erwachsenenbildung	2	21	16	8,0
Medien, Öffentlichkeitsarbeit	2	11	18	9,0
Multiplikatoren-Bildung Ergebnis	4	32	34	8,5

Eigenveranstaltungen/Ordentliche Tätigkeit/Projekte Sondermaßnahmen
Ohne Fach- und Berufsschulen

Organisationstyp/Anbieter/Bereich/Thema	VA	Wbh	TN	Mittelwert TN
Religion-Ethik				
Religion, Glaube, Spirituelles	4	14	82	20,5
Religion-Ethik Ergebnis	4	14	82	20,5
Urania Meran Ergebnis	525	7.485	8.233	15,7
GWR Vinschgau				
IVHS				
Integrierte Volkshochschule	102	1.383	677	6,6
IVHS Ergebnis	102	1.383	677	6,6
Gesundheit				
Yoga und Körpererfahrung	41	785	493	12,0
Meditation, Entspannung	6	174	56	9,3
Gesundheit und gesunder Lebensstil	1	56	21	21,0
Wassergymnastik und Schwimmen	4	53	34	8,5
Gymnastik	1	16	10	10,0
Gesundheit Ergebnis	53	1.084	614	11,6
Kreatives Gestalten				
Freizeit, Feste, Spiele	5	779	45	9,0
Basteln	11	275	97	8,8
Kreatives Gestalten Ergebnis	16	1.053	142	8,9
Sprachen				
Vorb. a Zweisprachigkeitspr.	9	360	84	9,3
Italienisch als Zweitsprache	7	345	62	8,9
Englisch	5	104	80	16,0
Spanisch	1	27	9	9,0
Sprachen Ergebnis	22	835	235	10,7
Kultur				
Zeichnen, Grafik, Schreiben	5	107	59	11,8
Musik	6	100	93	15,5
Kunstgeschichte und Kunstverständnis	2	31	30	15,0
Film, Fotografie, Video	1	9	19	19,0
Kultur Ergebnis	14	246	201	14,4
Arbeit-Beruf				
Arbeitssicherheit, Brandschutz	7	104	93	13,3
Erste Hilfe	4	59	47	11,8
Handwerk	1	23	10	10,0
Arbeit-Beruf Ergebnis	12	186	150	12,5
Garten,Haus,Kochen				
Kochen, Essen, Trinken	7	79	61	8,7
Garten,Haus,Kochen Ergebnis	7	79	61	8,7
EDV,Internet,Neue Medien				
EDV und Informatik	3	75	28	9,3
EDV,Internet,Neue Medien Ergebnis	3	75	28	9,3
Persönliche Bildung				
Kommunikation, Gesprächsführung	1	19	20	20,0

Eigenveranstaltungen/Ordentliche Tätigkeit/Projekte Sondermaßnahmen
Ohne Fach- und Berufsschulen

Organisationstyp/Anbieter/Bereich/Thema	VA	Wbh	TN	Mittelwert TN
Persönliche Bildung Ergebnis	1	19	20	20,0
Religion-Ethik				
Religion, Glaube, Spirituelles	1	5	9	9,0
Religion-Ethik Ergebnis	1	5	9	9,0
GWR Vinschgau Ergebnis	231	4.966	2.137	9,3
KBW				
Religion-Ethik				
Religion, Glaube, Spirituelles	563	2.489	19.098	33,9
Religion-Ethik Ergebnis	563	2.489	19.098	33,9
Gesundheit				
Gesundheit und gesunder Lebensstil	65	718	1.257	19,3
Tanz	27	525	445	16,5
Wassergymnastik und Schwimmen	4	39	81	20,3
Meditation, Entspannung	2	18	27	13,5
Sterbebegleitung	4	17	74	18,5
Yoga und Körpererfahrung	1	7	8	8,0
Körperpflege, Kosmetik	1	5	11	11,0
Gesundheit Ergebnis	104	1.329	1.903	18,3
Multiplikatoren-Bildung				
Pädagogik und Erwachsenenbildung	10	242	276	27,6
Präsentieren, Moderieren	8	78	98	12,3
Multiplikatoren-Bildung Ergebnis	18	320	374	20,8
Persönliche Bildung				
Persönlichkeitsentfaltung, Psychologie	38	165	1.034	27,2
Kommunikation, Gesprächsführung	1	9	13	13,0
Persönliche Bildung Ergebnis	39	174	1.047	26,8
Kreatives Gestalten				
Basteln	16	107	305	19,1
Freizeit, Feste, Spiele	1	12	14	14,0
Kreatives Gestalten Ergebnis	17	119	319	18,8
Familie-Generationen				
Partnerschaft	11	100	316	28,7
Familie und Kinder	1	7	1	1,0
Familie-Generationen Ergebnis	12	107	317	26,4
Kultur				
Musik	3	31	36	12,0
Geschichte, Archäologie	10	23	368	36,8
Kunstgeschichte und Kunstverständnis	1	3	48	48,0
Kultur Ergebnis	14	57	452	32,3
Garten,Haus,Kochen				
Kochen, Essen, Trinken	5	29	51	10,2
Garten, Kräuter, Blumen	7	20	700	100,0
Garten,Haus,Kochen Ergebnis	12	49	751	62,6
Umwelt				

Eigenveranstaltungen/Ordentliche Tätigkeit/Projekte Sondermaßnahmen
Ohne Fach- und Berufsschulen

Organisationstyp/Anbieter/Bereich/Thema	VA	Wbh	TN	Mittelwert TN
Umwelt, Ökologie	10	32	338	33,8
Naturwissenschaften	4	9	105	26,3
Umwelt Ergebnis	14	41	443	31,6
Politik-Gesellschaft				
Politik, öffentliches Leben	1	32	1	1,0
Mitwelt, Frieden, Eine Welt	2	6	48	24,0
Recht	1	3	12	12,0
Politik-Gesellschaft Ergebnis	4	41	61	15,3
Arbeit-Beruf				
Soziale Dienste	1	20	9	9,0
Erste Hilfe	2	14	28	14,0
Arbeit-Beruf Ergebnis	3	34	37	12,3
KBW Ergebnis	800	4.760	24.802	31,0
HGV				
Arbeit-Beruf				
Arbeitssicherheit, Brandschutz	110	1.068	2.506	22,8
Gastgewerbe	24	363	338	14,1
Betriebsführung	24	352	278	11,6
Büroorganisation	26	349	275	10,6
Erste Hilfe	39	313	523	13,4
Arbeit-Beruf Ergebnis	223	2.445	3.920	17,6
Garten,Haus,Kochen				
Kochen, Essen, Trinken	51	713	716	14,0
Hauswirtschaft, Haushalt	7	81	75	10,7
Garten,Haus,Kochen Ergebnis	58	795	791	13,6
EDV,Internet,Neue Medien				
EDV und Informatik	21	261	227	10,8
EDV,Internet,Neue Medien Ergebnis	21	261	227	10,8
Gesundheit				
Meditation, Entspannung	3	31	14	4,7
Gesundheit und gesunder Lebensstil	1	11	13	13,0
Gesundheit Ergebnis	4	41	27	6,8
Sprachen				
Andere Sprachen	1	21	12	12,0
Deutsch als Nicht-Zweitsprache	1	4	8	8,0
Sprachen Ergebnis	2	25	20	10,0
Politik-Gesellschaft				
Verkehrssicherheit	1	5	6	6,0
Politik-Gesellschaft Ergebnis	1	5	6	6,0
Persönliche Bildung				
Kommunikation, Gesprächsführung	1	4	13	13,0
Persönliche Bildung Ergebnis	1	4	13	13,0
HGV Ergebnis	310	3.577	5.004	16,1
WIFI - Weiterbildung				
Arbeit-Beruf				

Eigenveranstaltungen/Ordentliche Tätigkeit/Projekte Sondermaßnahmen
Ohne Fach- und Berufsschulen

Organisationstyp/Anbieter/Bereich/Thema	VA	Wbh	TN	Mittelwert TN
Betriebsführung	116	1.492	2.108	18,2
Handel	2	278	50	25,0
Büroorganisation	22	217	235	10,7
Umweltschutz	2	9	118	59,0
Arbeit-Beruf Ergebnis	142	1.995	2.511	17,7
EDV,Internet,Neue Medien				
EDV und Informatik	31	470	332	10,7
Internet und neue Technologien	32	193	811	25,3
EDV,Internet,Neue Medien Ergebnis	63	663	1.143	18,1
Persönliche Bildung				
Persönlichkeitsentfaltung, Psychologie	12	130	145	12,1
Rhetorik, Auftreten	8	98	85	10,6
Kommunikation, Gesprächsführung	2	26	28	14,0
Persönliche Bildung Ergebnis	22	254	258	11,7
Sprachen				
Englisch	2	71	32	16,0
Italienisch als Zweitsprache	3	26	34	11,3
Deutsch als Zweitsprache	2	17	17	8,5
Sprachen Ergebnis	7	114	83	11,9
Multiplikatoren-Bildung				
Medien, Öffentlichkeitsarbeit	9	89	104	11,6
Präsentieren, Moderieren	2	17	20	10,0
Multiplikatoren-Bildung Ergebnis	11	106	124	11,3
Politik-Gesellschaft				
Recht	9	99	154	17,1
Politik-Gesellschaft Ergebnis	9	99	154	17,1
Gesundheit				
Gesundheit und gesunder Lebensstil	2	11	21	10,5
Gesundheit Ergebnis	2	11	21	10,5
WIFI - Weiterbildung Ergebnis	256	3.241	4.294	16,8
KFS				
Gesundheit				
Yoga und Körpererfahrung	22	334	319	14,5
Meditation, Entspannung	19	256	253	13,3
Wassergymnastik und Schwimmen	13	183	179	13,8
Gymnastik	14	153	214	15,3
Tanz	10	137	214	21,4
Sport	5	67	68	13,6
Gesundheit und gesunder Lebensstil	9	30	251	27,9
Körperpflege, Kosmetik	4	21	58	14,5
Erste Hilfe	3	14	60	20,0
Gesundheit Ergebnis	99	1.194	1.616	16,3
Familie-Generationen				
Familie und Kinder	48	793	989	20,6
Kinder- und Jugendarbeit	5	51	68	13,6

Eigenveranstaltungen/Ordentliche Tätigkeit/Projekte Sondermaßnahmen
Ohne Fach- und Berufsschulen

Organisationstyp/Anbieter/Bereich/Thema	VA	Wbh	TN	Mittelwert TN
Partnerschaft	2	4	68	34,0
Familie-Generationen Ergebnis	55	848	1.125	20,5
Kreatives Gestalten				
Freizeit, Feste, Spiele	19	325	597	31,4
Basteln	18	161	389	21,6
Kreatives Gestalten Ergebnis	37	487	986	26,6
Garten,Haus,Kochen				
Hauswirtschaft, Haushalt	4	119	42	10,5
Kochen, Essen, Trinken	13	59	211	16,2
Garten, Kräuter, Blumen	7	27	212	30,3
Garten,Haus,Kochen Ergebnis	24	205	465	19,4
Kultur				
Musik	8	173	143	17,9
Film, Fotografie, Video	3	11	305	101,7
Theater, Masken- und Bühnenbild, Kostüme	1	1	60	60,0
Kultur Ergebnis	12	186	508	42,3
Arbeit-Beruf				
Krankenpflege	2	69	22	11,0
Kinder- und Jugendarbeit	4	43	37	9,3
Erste Hilfe	1	5	12	12,0
Handwerk	1	4	8	8,0
Arbeit-Beruf Ergebnis	8	121	79	9,9
Persönliche Bildung				
Persönlichkeitsentfaltung, Psychologie	9	39	324	36,0
Lernen, Berufsorientierung	1	3	25	25,0
Persönliche Bildung Ergebnis	10	42	349	34,9
Religion-Ethik				
Religion, Glaube, Spirituelles	16	34	879	54,9
Religion-Ethik Ergebnis	16	34	879	54,9
Multiplikatoren-Bildung				
Pädagogik und Erwachsenenbildung	1	10	11	11,0
Multiplikatoren-Bildung Ergebnis	1	10	11	11,0
KFS Ergebnis	262	3.126	6.018	23,0
GRW Wipp/Eisacktal				
Arbeit-Beruf				
Arbeitssicherheit, Brandschutz	32	461	369	11,5
Erste Hilfe	7	88	75	10,7
Industrie, technischer Bereich	2	37	26	13,0
Arbeit-Beruf Ergebnis	41	587	470	11,5
Sprachen				
Deutsch als Zweitsprache	4	92	48	12,0
Englisch	2	64	17	8,5
Italienisch als Zweitsprache	1	32	8	8,0
Sprachen Ergebnis	7	188	73	10,4
EDV,Internet,Neue Medien				

Eigenveranstaltungen/Ordentliche Tätigkeit/Projekte Sondermaßnahmen
Ohne Fach- und Berufsschulen

Organisationstyp/Anbieter/Bereich/Thema	VA	Wbh	TN	Mittelwert TN
EDV und Informatik	2	41	26	13,0
EDV,Internet,Neue Medien Ergebnis	2	41	26	13,0
Garten,Haus,Kochen				
Kochen, Essen, Trinken	3	35	25	8,3
Garten,Haus,Kochen Ergebnis	3	35	25	8,3
Multiplikatoren-Bildung				
Medien, Öffentlichkeitsarbeit	1	11	9	9,0
Multiplikatoren-Bildung Ergebnis	1	11	9	9,0
GRW Wipp/Eisacktal Ergebnis	54	861	603	11,2
14.3 Amt f. Weiterbildung				
Multiplikatoren-Bildung				
Pädagogik und Erwachsenenbildung	16	634	273	17,1
Präsentieren, Moderieren	1	37	12	12,0
Multiplikatoren-Bildung Ergebnis	17	672	285	16,8
Politik-Gesellschaft				
Politik, öffentliches Leben	4	39	95	23,8
Mitwelt, Frieden, Eine Welt	1	18	30	30,0
Politik-Gesellschaft Ergebnis	5	57	125	25,0
14.3 Amt f. Weiterbildung Ergebnis	22	729	410	18,6
Istitut Ladin M. de Rü				
Sprachen				
Deutsch als Nicht-Zweitsprache	3	192	33	11,0
Ladinisch für Nicht-LadinerInnen	5	133	58	11,6
Italienisch als Nicht-Zweitsprache	1	75	18	18,0
Englisch	1	40	8	8,0
Vorb. a Zweisprachigkeitspr.	1	27	8	8,0
Sprachen Ergebnis	11	467	125	11,4
EDV,Internet,Neue Medien				
EDV und Informatik	1	40	16	16,0
EDV,Internet,Neue Medien Ergebnis	1	40	16	16,0
Kultur				
Film, Fotografie, Video	1	20	8	8,0
Kultur Ergebnis	1	20	8	8,0
Istitut Ladin M. de Rü Ergebnis	13	527	149	11,5
Kolpingwerk				
Multiplikatoren-Bildung				
Pädagogik und Erwachsenenbildung	10	181	140	14,0
Multiplikatoren-Bildung Ergebnis	10	181	140	14,0
Kultur				
Zeichnen, Grafik, Schreiben	2	124	20	10,0
Kunstgeschichte und Kunstverständnis	3	13	76	25,3
Film, Fotografie, Video	4	11	122	30,5
Kultur Ergebnis	9	147	218	24,2
Gesundheit				

Eigenveranstaltungen/Ordentliche Tätigkeit/Projekte Sondermaßnahmen
Ohne Fach- und Berufsschulen

Organisationstyp/Anbieter/Bereich/Thema	VA	Wbh	TN	Mittelwert TN
Gesundheit und gesunder Lebensstil	10	99	170	17,0
Gesundheit Ergebnis	10	99	170	17,0
Garten,Haus,Kochen				
Garten, Kräuter, Blumen	4	19	70	17,5
Garten,Haus,Kochen Ergebnis	4	19	70	17,5
Kreatives Gestalten				
Basteln	2	16	20	10,0
Kreatives Gestalten Ergebnis	2	16	20	10,0
Religion-Ethik				
Religion, Glaube, Spirituelles	4	14	89	22,3
Religion-Ethik Ergebnis	4	14	89	22,3
Politik-Gesellschaft				
Mitwelt, Frieden, Eine Welt	2	4	38	19,0
Recht	1	3	46	46,0
Politik-Gesellschaft Ergebnis	3	7	84	28,0
Arbeit-Beruf				
Landwirtschaft	2	6	93	46,5
Arbeit-Beruf Ergebnis	2	6	93	46,5
Persönliche Bildung				
Persönlichkeitsentfaltung, Psychologie	1	3	0	0,0
Persönliche Bildung Ergebnis	1	3	0	0,0
Kolpingwerk Ergebnis	45	492	884	19,6
Freie Malschule BZ				
Kultur				
Zeichnen, Grafik, Schreiben	9	459	74	8,2
Kunstgeschichte und Kunstverständnis	1	32	8	8,0
Kultur Ergebnis	10	491	82	8,2
Freie Malschule BZ Ergebnis	10	491	82	8,2
Zentrum Tau				
Multiplikatoren-Bildung				
Pädagogik und Erwachsenenbildung	3	209	20	6,7
Multiplikatoren-Bildung Ergebnis	3	209	20	6,7
Gesundheit				
Gesundheit und gesunder Lebensstil	10	118	130	13,0
Gymnastik	3	35	39	13,0
Yoga und Körpererfahrung	2	34	18	9,0
Meditation, Entspannung	1	8	10	10,0
Gesundheit Ergebnis	16	195	197	12,3
Kultur				
Zeichnen, Grafik, Schreiben	1	40	11	11,0
Kultur Ergebnis	1	40	11	11,0
Kreatives Gestalten				
Basteln	1	5	13	13,0
Kreatives Gestalten Ergebnis	1	5	13	13,0

Eigenveranstaltungen/Ordentliche Tätigkeit/Projekte Sondermaßnahmen
Ohne Fach- und Berufsschulen

Organisationstyp/Anbieter/Bereich/Thema	VA	Wbh	TN	Mittelwert TN
Zentrum Tau Ergebnis	21	449	241	11,5
GRW SARNTAL				
Arbeit-Beruf				
Arbeitssicherheit, Brandschutz	2	29	30	15,0
Arbeit-Beruf Ergebnis	2	29	30	15,0
Sprachen				
Englisch	1	16	8	8,0
Sprachen Ergebnis	1	16	8	8,0
Kultur				
Zeichnen, Grafik, Schreiben	1	11	9	9,0
Kultur Ergebnis	1	11	9	9,0
GRW SARNTAL Ergebnis	4	57	47	11,8
WBEinrichtung Ergebnis	7.596	128.865	129.150	17,0
Gesamtergebnis	9.026	159.147	153.663	17,0

Quelle: Wave

Eigenveranstaltungen/Ordentliche Tätigkeit/Projekte Sondermaßnahmen
Ohne Fach- und Berufsschulen

Tab 3.4 **Anbieter mit Veranstaltungen, Weiterbildungsstunden und Teilnahmen nach Bezirk**
(ohne Bildungshäuser)

Name Organisation	14.03. Amt für Weiterbildung					
Kursbezirk	Veranstaltungen	Veranstaltungen in %	Weiterbildungsstunden	Weiterbildungsstunden in %	Teilnahmen	Teilnahmen in %
Bozen	11	50,0%	420	57,7%	208	50,7%
Eisacktal	8	36,4%	235	32,3%	166	40,5%
Vinschgau	1	4,5%	64	8,8%	17	4,1%
Burggrafenamt	2	9,1%	9	1,2%	19	4,6%
	22	100,0%	729	100,0%	410	100,0%
Name Organisation	Alpha & Beta Genossenschaft					
Kursbezirk	Veranstaltungen	Veranstaltungen in %	Weiterbildungsstunden	Weiterbildungsstunden in %	Teilnahmen	Teilnahmen in %
Bozen	486	63,4%	19.648	59,3%	5.553	66,8%
Burggrafenamt	175	22,8%	7.967	24,0%	1.575	18,9%
Eisacktal	35	4,6%	1.955	5,9%	441	5,3%
Überetsch/Unterland	29	3,8%	1.655	5,0%	307	3,7%
Vinschgau	11	1,4%	520	1,6%	108	1,3%
Salten/Schlern	10	1,3%	517	1,6%	114	1,4%
Pustertal	12	1,6%	492	1,5%	132	1,6%
Wipptal	9	1,2%	389	1,2%	82	1,0%
	767	100,0%	33.144	100,0%	8.312	100,0%
Name Organisation	AZB Cooperform					
Kursbezirk	Veranstaltungen	Veranstaltungen in %	Weiterbildungsstunden	Weiterbildungsstunden in %	Teilnahmen	Teilnahmen in %
Bozen	216	67,3%	10.768	64,0%	2.491	66,4%
Überetsch/Unterland	32	10,0%	1.896	11,3%	353	9,4%
Burggrafenamt	29	9,0%	1.662	9,9%	424	11,3%
Salten/Schlern	13	4,0%	808	4,8%	138	3,7%
Vinschgau	9	2,8%	517	3,1%	100	2,7%
Eisacktal	10	3,1%	493	2,9%	99	2,6%
Pustertal	7	2,2%	404	2,4%	93	2,5%
Wipptal	5	1,6%	267	1,6%	52	1,4%
	321	100,0%	16.815	100,0%	3.750	100,0%
Name Organisation	Freie Malschule Bozen					
Kursbezirk	Veranstaltungen	Veranstaltungen in %	Weiterbildungsstunden	Weiterbildungsstunden in %	Teilnahmen	Teilnahmen in %
Bozen	10	100,0%	491	100,0%	82	100,0%
Gesamtergebnis	10	100,0%	491	100,0%	82	100,0%
Name Organisation	GWR Vinschgau					
Kursbezirk	Veranstaltungen	Veranstaltungen in %	Weiterbildungsstunden	Weiterbildungsstunden in %	Teilnahmen	Teilnahmen in %
Vinschgau	217	93,9%	4.796	96,6%	2.045	95,7%
Burggrafenamt	14	6,1%	170	3,4%	92	4,3%
	231	100,0%	4.966	100,0%	2.137	100,0%

Eigenveranstaltungen/Ordentliche Tätigkeit/Projekte Sondermaßnahmen
Ohne Fach- und Berufsschulen

Name Organisation	GRW Sarntal					
Kursbezirk	Veranstaltungen	Veranstaltungen in %	Weiterbildungsstunden	Weiterbildungsstunden in %	Teilnahmen	Teilnahmen in %
Salten/Schlern	4	100,0%	57	100,0%	47	100,0%
	4	100,0%	57	100,0%	47	100,0%
Name Organisation	GRW Wipptal/Eisacktal					
Wipptal	52	96,3%	823	95,7%	584	96,8%
Bozen	1	1,9%	19	2,2%	11	1,8%
Eisacktal	1	1,9%	19	2,2%	8	1,3%
	54	100,0%	861	100,0%	603	100,0%
Name Organisation	HGV					
Kursbezirk	Veranstaltungen	Veranstaltungen in %	Weiterbildungsstunden	Weiterbildungsstunden in %	Teilnahmen	Teilnahmen in %
Bozen	80	26,6%	1.132	32,5%	1.241	25,6%
Pustertal	56	18,6%	669	19,2%	1.043	21,5%
Burggrafenamt	54	17,9%	658	18,9%	869	17,9%
Eisacktal	41	13,6%	396	11,4%	594	12,2%
Salten/Schlern	30	10,0%	265	7,6%	530	10,9%
Überetsch/Unterland	22	7,3%	192	5,5%	280	5,8%
Vinschgau	14	4,7%	139	4,0%	247	5,1%
Wipptal	4	1,3%	35	1,0%	50	1,0%
	301	100,0%	3.485	100,0%	4.854	100,0%
Name Organisation	Istitut Ladin Micurà de Rù					
Kursbezirk	Veranstaltungen	Veranstaltungen in %	Weiterbildungsstunden	Weiterbildungsstunden in %	Teilnahmen	Teilnahmen in %
Salten/Schlern	8	61,5%	393	74,7%	95	63,8%
Pustertal	5	38,5%	133	25,3%	54	36,2%
	13	100,0%	527	100,0%	149	100,0%
Name Organisation	KFS					
Kursbezirk	Veranstaltungen	Veranstaltungen in %	Weiterbildungsstunden	Weiterbildungsstunden in %	Teilnahmen	Teilnahmen in %
Pustertal	84	32,1%	815	26,1%	2.132	35,4%
Burggrafenamt	33	12,6%	671	21,5%	517	8,6%
Vinschgau	50	19,1%	641	20,5%	869	14,4%
Überetsch/Unterland	35	13,4%	415	13,3%	1.108	18,4%
Salten/Schlern	35	13,4%	336	10,8%	852	14,2%
Eisacktal	18	6,9%	173	5,5%	433	7,2%
Wipptal	7	2,7%	74	2,4%	107	1,8%
	262	100,0%	3.126	100,0%	6.018	100,0%
Name Organisation	KBW					
Kursbezirk	Veranstaltungen	Veranstaltungen in %	Weiterbildungsstunden	Weiterbildungsstunden in %	Teilnahmen	Teilnahmen in %
Burggrafenamt	225	28,2%	1.433	30,5%	6.383	25,8%
Bozen	138	17,3%	1.009	21,5%	4.288	17,3%
Überetsch/Unterland	115	14,4%	707	15,1%	3.735	15,1%
Salten/Schlern	67	8,4%	552	11,7%	1.950	7,9%
Eisacktal	95	11,9%	382	8,1%	3.320	13,4%
Pustertal	90	11,3%	299	6,4%	2.985	12,1%
Vinschgau	38	4,8%	190	4,0%	1.405	5,7%
Wipptal	29	3,6%	126	2,7%	684	2,8%
	797	100,0%	4.699	100,0%	24.750	100,0%

Eigenveranstaltungen/Ordentliche Tätigkeit/Projekte Sondermaßnahmen
Ohne Fach- und Berufsschulen

Name Organisation	Kolpingwerk Südtirol					
Kursbezirk	Veranstaltungen	Veranstaltungen in %	Weiterbildungsstunden	Weiterbildungsstunden in %	Teilnahmen	Teilnahmen in %
Überetsch/Unterland	11	27,5%	184	38,8%	140	19,6%
Bozen	13	32,5%	148	31,3%	268	37,5%
Wipptal	5	12,5%	73	15,3%	126	17,6%
Burggrafenamt	7	17,5%	57	12,1%	114	15,9%
Pustertal	2	5,0%	5	1,1%	46	6,4%
Vinschgau	1	2,5%	3	0,7%	0	0,0%
Salten/Schlern	1	2,5%	3	0,6%	21	2,9%
	40	100,0%	474	100,0%	715	100,0%
Name Organisation	KVW Bildung					
Kursbezirk	Veranstaltungen	Veranstaltungen in %	Weiterbildungsstunden	Weiterbildungsstunden in %	Teilnahmen	Teilnahmen in %
Burggrafenamt	319	23,2%	3.887	22,3%	4.368	19,5%
Pustertal	268	19,5%	3.490	20,0%	4.737	21,2%
Eisacktal	192	14,0%	2.631	15,1%	3.191	14,3%
Vinschgau	167	12,2%	2.148	12,3%	2.725	12,2%
Bozen	115	8,4%	1.604	9,2%	1.573	7,0%
Wipptal	118	8,6%	1.481	8,5%	2.183	9,8%
Überetsch/Unterland	93	6,8%	1.170	6,7%	1.543	6,9%
Salten/Schlern	102	7,4%	1.034	5,9%	2.046	9,1%
	1.374	100,0%	17.444	100,0%	22.366	100,0%
Name Organisation	SBB					
Kursbezirk	Veranstaltungen	Veranstaltungen in %	Weiterbildungsstunden	Weiterbildungsstunden in %	Teilnahmen	Teilnahmen in %
Bozen	187	17,3%	2.860	27,7%	3.941	16,4%
Burggrafenamt	177	16,4%	2.054	19,9%	3.832	16,0%
Überetsch/Unterland	213	19,7%	1.611	15,6%	4.143	17,2%
Vinschgau	161	14,9%	1.412	13,7%	3.398	14,1%
Pustertal	125	11,6%	810	7,8%	3.611	15,0%
Eisacktal	106	9,8%	769	7,5%	2.513	10,5%
Salten/Schlern	96	8,9%	632	6,1%	2.204	9,2%
Wipptal	17	1,6%	177	1,7%	380	1,6%
	1.082	100,0%	10.324	100,0%	24.022	100,0%
Name Organisation	VHS					
Kursbezirk	Veranstaltungen	Veranstaltungen in %	Weiterbildungsstunden	Weiterbildungsstunden in %	Teilnahmen	Teilnahmen in %
Bozen	317	21,3%	4.763	23,7%	3.853	22,0%
Pustertal	278	18,7%	4.062	20,2%	3.669	21,0%
Überetsch/Unterland	273	18,4%	3.995	19,9%	3.196	18,3%
Eisacktal	315	21,2%	3.593	17,9%	2.964	16,9%
Burggrafenamt	119	8,0%	1.536	7,6%	1.750	10,0%
Salten/Schlern	128	8,6%	1.443	7,2%	1.439	8,2%
Wipptal	53	3,6%	662	3,3%	600	3,4%
Vinschgau	2	0,1%	28	0,1%	35	0,2%
	1.485	100,0%	20.082	100,0%	17.506	100,0%

Eigenveranstaltungen/Ordentliche Tätigkeit/Projekte Sondermaßnahmen
Ohne Fach- und Berufsschulen

Name Organisation		Urania Meran				
Kursbezirk	Veranstaltungen	Veranstaltungen in %	Weiterbildungsstunden	Weiterbildungsstunden in %	Teilnahmen	Teilnahmen in %
Burggrafenamt	520	99,0%	7.322	97,8%	8.186	99,4%
Salten/Schlern	3	0,6%	104	1,4%	37	0,4%
Vinschgau	2	0,4%	59	0,8%	10	0,1%
	525	100,0%	7.485	100,0%	8.233	100,0%
Name Organisation		WIFI				
Kursbezirk	Veranstaltungen	Veranstaltungen in %	Weiterbildungsstunden	Weiterbildungsstunden in %	Teilnahmen	Teilnahmen in %
Bozen	253	98,8%	3.235	99,8%	4.021	93,6%
Eisacktal	1	0,4%	2	0,1%	131	3,1%
Überetsch/Unterland	1	0,4%	2	0,1%	86	2,0%
Burggrafenamt	1	0,4%	2	0,1%	56	1,3%
	256	100,0%	3.241	100,0%	4.294	100,0%
Name Organisation		Zentrum Tau				
Kursbezirk	Veranstaltungen	Veranstaltungen in %	Weiterbildungsstunden	Weiterbildungsstunden in %	Teilnahmen	Teilnahmen in %
Überetsch/Unterland	21	100,0%	449	100,0%	241	100,0%
	21	100,0%	449	100,0%	241	100,0%

Quelle: Wave

Eigenveranstaltungen/Ordentliche Tätigkeit/Projekte Sondermaßnahmen
Ohne Fach- und Berufsschulen

Tab 3.5 Förderämter nach Anzahl der Veranstaltungen

Förderamt/ Organisation	VA	Wbh	TN
14.3. Amt für Weiterbildung			
VHS	1.498	20.282	17.784
Alpha&Beta	449	18.393	4.680
KVW Bildung	1.072	14.377	17.827
SBB Weiterbildung	1.051	9.345	23.275
BH Kloster Neustift	273	8.232	4.900
BH Lichtenstern	366	7.805	7.926
AZB By Cooperform	136	7.622	1.377
Urania Meran	517	7.464	7.925
GWR Vinschgau	231	4.966	2.137
KBW	800	4.760	24.802
BH Lichtenburg	225	4.662	3.205
BH Schloss Goldrain	168	3.157	2.081
BH Cusanus Akademie	195	3.146	3.924
KFS	246	2.604	5.703
HGV	217	2.229	3.637
GRW Wipp/Eisacktal	53	842	597
Freie Malschule BZ	10	491	82
Kolpingwerk	40	478	699
Istitut Ladin M. de Rü	10	447	118
Zentrum Tau	18	429	229
GRW SARNTAL	4	57	47
14.3. Amt für Weiterbildung Ergebnis	7.579	121.786	132.955
15.3. Amt für Zweisprachigkeit und Fremdsprachen			
Alpha&Beta	266	11.846	2.821
AZB By Cooperform	98	5.401	1.081
15.3. Amt für Zweisprachigkeit und Fremdsprachen Ergebnis	364	17.248	3.902
Sonstige			
AZB By Cooperform	45	1.400	602
SBB Weiterbildung	5	421	82
BH Kloster Neustift	47	245	899
HGV	14	101	151
Sonstige Ergebnis	111	2.167	1.734
24.02. Amt für Senioren und Sozialsprengel			
KVW Bildung	260	1.957	4.048
24.02. Amt für Senioren und Sozialsprengel Ergebnis	260	1.957	4.048
Funktionsbereich "Tourismus"			
HGV	79	1.247	1.216
Funktionsbereich "Tourismus" Ergebnis	79	1.247	1.216
Südtiroler Landesverwaltung - Familienagentur			
KFS	16	522	315
KVW Bildung	37	445	390
Alpha&Beta	1	93	0
Südtiroler Landesverwaltung - Familienagentur Ergebnis	54	1.060	705
24.0.1. Dienststelle für Personalentwicklung			

Eigenveranstaltungen/Ordentliche Tätigkeit/Projekte Sondermaßnahmen
Ohne Fach- und Berufsschulen

Förderamt/ Anbieter	VA	Wbh	TN
BH Lichtenburg	43	672	617
24.0.1. Dienststelle für Personalentwicklung Ergebnis	43	672	617
Deutsches Bildungsressort, Bereich Berufsbildung			
KVV Bildung	5	664	101
Deutsches Bildungsressort, Bereich Berufsbildung Ergebnis	5	664	101
23.05. Amt für Ausbildung des Gesundheitspersonals			
BH Lichtenburg	9	443	84
23.05. Amt für Ausbildung des Gesundheitspersonals Ergebnis	9	443	84
23.01. Amt für Krankenhäuser			
BH Lichtenburg	12	261	201
BH Schloss Goldrain	1	59	17
23.01. Amt für Krankenhäuser Ergebnis	13	321	218
15.01. Amt für Kultur			
BH Schloss Goldrain	6	39	87
15.01. Amt für Kultur Ergebnis	6	39	87
Gesamtergebnis	8.523	147.606	145.667

Quelle: Wave

Tab 3.6 **Veranstaltungen und Weiterbildungsstunden nach Anbieter und Förderamt**
(nicht gleichzusetzen mit Meldefähigkeit)

Anbieter/Förderamt	VA	Wbh	TN
Alpha&Beta			
14.3. Amt für Weiterbildung	449	18.393	4.680
15.3. Amt für Zweisprachigkeit und Fremdsprachen	266	11.846	2.821
Südtiroler Landesverwaltung - Familienagentur	1	93	0
Alpha&Beta Ergebnis	716	30.333	7.501
VHS			
14.3. Amt für Weiterbildung	1.498	20.282	17.784
VHS Ergebnis	1.498	20.282	17.784
KVV Bildung			
14.3. Amt für Weiterbildung	1.072	14.377	17.827
24.02. Amt für Senioren und Sozialsprengel	260	1.957	4.048
Deutsches Bildungsressort, Bereich Berufsbildung	5	664	101
Südtiroler Landesverwaltung - Familienagentur	37	445	390
KVV Bildung Ergebnis	1.374	17.444	22.366
AZB By Cooperform			
14.3. Amt für Weiterbildung	136	7.622	1.377
15.3. Amt für Zweisprachigkeit und Fremdsprachen	98	5.401	1.081
Sonstige	45	1.400	602
AZB By Cooperform Ergebnis	279	14.423	3.060
SBB Weiterbildung			
14.3. Amt für Weiterbildung	1.051	9.345	23.275
Sonstige	5	421	82
SBB Weiterbildung Ergebnis	1.056	9.766	23.357

Eigenveranstaltungen/Ordentliche Tätigkeit/Projekte Sondermaßnahmen
Ohne Fach- und Berufsschulen

Anbieter/Förderamt	VA	Wbh	TN
BH Kloster Neustift			
14.3. Amt für Weiterbildung	273	8.232	4.900
Sonstige	47	245	899
BH Kloster Neustift Ergebnis	320	8.477	5.799
BH Lichtenstern			
14.3. Amt für Weiterbildung	366	7.805	7.926
BH Lichtenstern Ergebnis	366	7.805	7.926
Urania Meran			
14.3. Amt für Weiterbildung	517	7.464	7.925
Urania Meran Ergebnis	517	7.464	7.925
BH Lichtenburg			
14.3. Amt für Weiterbildung	225	4.662	3.205
24.0.1. Dienststelle für Personalentwicklung	43	672	617
23.05. Amt für Ausbildung des Gesundheitspersonals	9	443	84
23.01. Amt für Krankenhäuser	12	261	201
BH Lichtenburg Ergebnis	289	6.039	4.107
GWR Vinschgau			
14.3. Amt für Weiterbildung	231	4.966	2.137
GWR Vinschgau Ergebnis	231	4.966	2.137
KBW			
14.3. Amt für Weiterbildung	800	4.760	24.802
KBW Ergebnis	800	4.760	24.802
HGV			
14.3. Amt für Weiterbildung	217	2.229	3.637
Funktionsbereich "Tourismus"	79	1.247	1.216
Sonstige	14	101	151
HGV Ergebnis	310	3.577	5.004
BH Schloss Goldrain			
14.3. Amt für Weiterbildung	168	3.157	2.081
23.01. Amt für Krankenhäuser	1	59	17
15.01. Amt für Kultur	6	39	87
BH Schloss Goldrain Ergebnis	175	3.256	2.185
BH Cusanus Akademie			
14.3. Amt für Weiterbildung	195	3.146	3.924
BH Cusanus Akademie Ergebnis	195	3.146	3.924
KFS			
14.3. Amt für Weiterbildung	246	2.604	5.703
Südtiroler Landesverwaltung - Familienagentur	16	522	315
KFS Ergebnis	262	3.126	6.018
GRW Wipp/Eisacktal			
14.3. Amt für Weiterbildung	53	842	597
GRW Wipp/Eisacktal Ergebnis	53	842	597
Freie Malschule BZ			
14.3. Amt für Weiterbildung	10	491	82
Freie Malschule BZ Ergebnis	10	491	82
Kolpingwerk			
14.3. Amt für Weiterbildung	40	478	699

Eigenveranstaltungen/Ordentliche Tätigkeit/Projekte Sondermaßnahmen
Ohne Fach- und Berufsschulen

Anbieter/Förderamt	VA	Wbh	TN
Kolpingwerk Ergebnis	40	478	699
Istitut Ladin M. de Rü			
14.3. Amt für Weiterbildung	10	447	118
Istitut Ladin M. de Rü Ergebnis	10	447	118
Zentrum Tau			
14.3. Amt für Weiterbildung	18	429	229
Zentrum Tau Ergebnis	18	429	229
GRW SARNTAL			
14.3. Amt für Weiterbildung	4	57	47
GRW SARNTAL Ergebnis	4	57	47
Gesamtergebnis	8.523	147.606	145.667

Quelle: Wave

Abschnitt 4

Territoriale Verteilung

• Veranstaltungen, Weiterbildungsstunden, Teilnahmen nach Bezirk	S.108
• Themenbereiche in den Bezirken	S.109
Tabellen	S.111
Anbieter nach Bezirk	S.111
Veranstaltungen nach Bezirk und Gemeinde	S.115
Bezirke nach Themenbereiche	S.118
Bezirke, Gemeinden nach Themen	S.122
Themenbereiche nach Bezirken	S.141

Daten von:	Bildungshäuser Weiterbildungseinrichtungen
Veranstaltungstypen:	Eigenveranstaltungen Projekte/Sondermaßnahmen

BESCHREIBENDER TEIL – Abschnitt 4

2017 ist der Spitzenreiter gemessen am Angebot in Weiterbildungsstunden Bozen (29%) gefolgt vom Burggrafenamt mit 22% und dem Eisacktal mit 14%. Allein Bozen und das Burggrafenamt stellen mit über 50% die Hälfte der Weiterbildungsstunden die Hälfte in ganz Südtirol. Der einwohnermäßig kleinste Bezirk Wipptal bildet mit 3% der Weiterbildungsstunden das Schlusslicht.

Bei den Teilnehmezahlen liegt das Burggrafenamt vorne (21% gegenüber 17% in Bozen), bei der Anzahl der Veranstaltungen selbst liegen Bozen und das Burggrafenamt gleichauf.

Das Weiterbildungsangebot in den einzelnen Bezirksgemeinschaften hängt dabei stark von der Präsenz eines Bildungshauses oder des Haupt- bzw. Nebensitzes einer großen Weiterbildungseinrichtung ab. So stellen die Bildungshäuser in den Bezirksgemeinschaften ihres Sitzes zwischen 23% (Burggrafenamt-Lichtenburg), 28% (Vinschgau-Goldrain) 51% (Eisacktal, Cusanus und Neustift), und 52% (Salten/Schlern Lichtenstern) der Weiterbildungsstunden.

Kein Bildungshaus steht in den Bezirken Bozen, Überetsch/Unterland, Pustertal und Wipptal.

Im Eisacktal ist das Bildungshaus Kloster Neustift der größte Kursanbieter (38%)

In Bozen decken *Alpha&Beta* und *Cooperform* gemeinsam über 72% des Angebots an Weiterbildungsstunden, aber „nur“ 44% der Anzahl der Veranstaltungen ab.

Im Pustertal bieten *KVW Bildung* und *Volkshochschule Südtirol* zusammen über 60% der gesamten Weiterbildungsveranstaltungen an.

Tab. 4.1 Veranstaltungen, Weiterbildungsstunden und Teilnahmen nach Bezirk

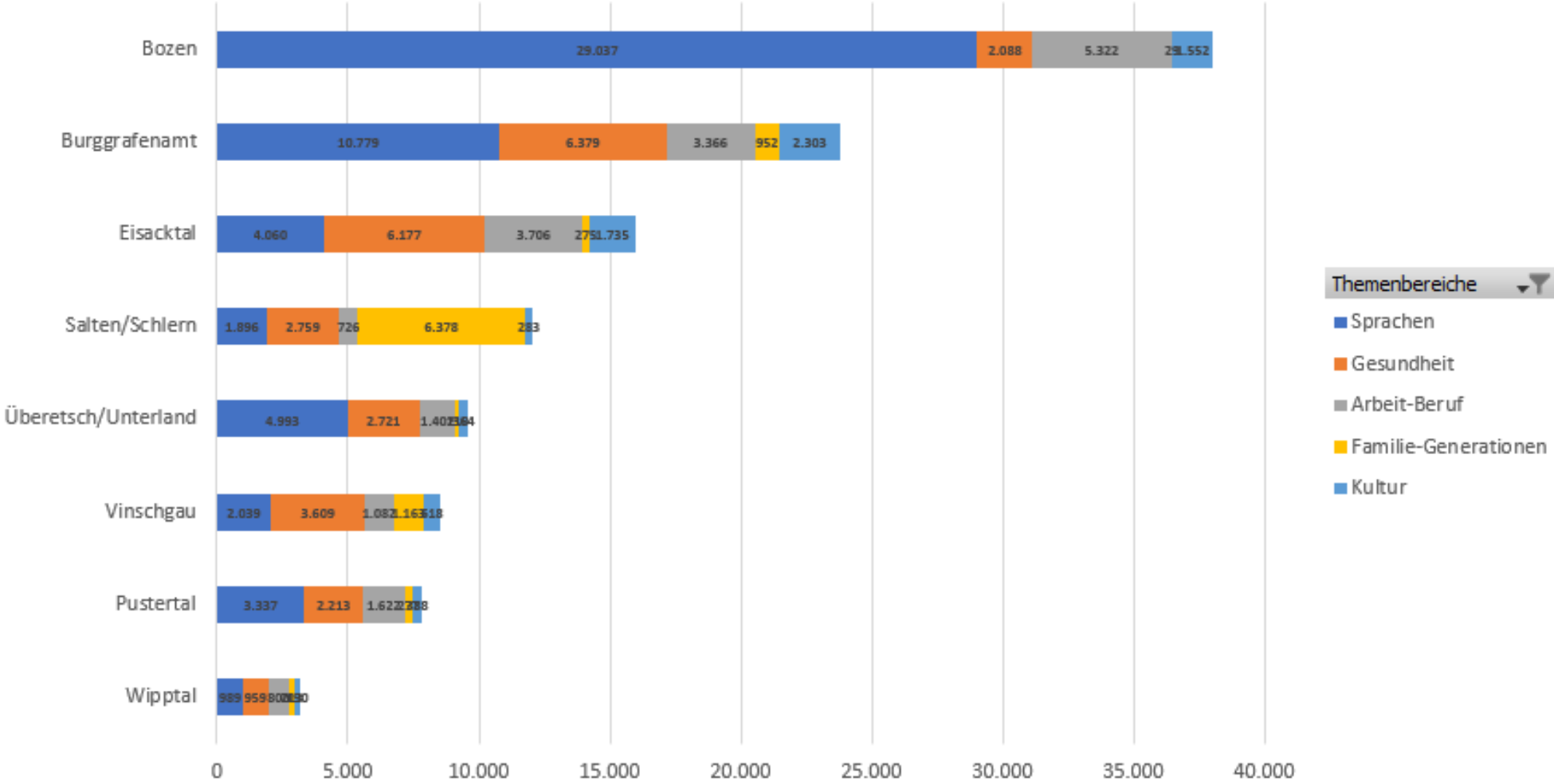
Geordnet nach Anzahl der Weiterbildungsstunden

BEZIRKSGEMEINSCHAFT	Veranstaltungen		Weiterbildungsstunden		Teilnahmen		
	Anzahl	%	Summe	%	Summe	%	Mittelwert
Bozen	1.827	20,3%	46.098	29,1%	27.530	18,0%	15,1
Burggrafenamt	1.964	21,8%	33.466	21,1%	32.292	21,1%	16,4
Eisacktal	1.382	15,4%	22.747	14,3%	23.678	15,5%	17,1
Salten/Schlern	879	9,8%	14.143	8,9%	17.494	11,4%	19,9
Vinschgau	850	9,4%	13.820	8,7%	13.174	8,6%	15,5
Überetsch/Unterland	848	9,4%	12.851	8,1%	15.186	9,9%	17,9
Pustertal	946	10,5%	11.448	7,2%	18.800	12,3%	19,9
Wipptal	299	3,3%	4.107	2,6%	4.848	3,2%	16,2
Gesamtergebnis	8.995	100,0%	158.679	100,0%	153.002	100,0%	17,0

Siehe Tab.4.1/ S.111

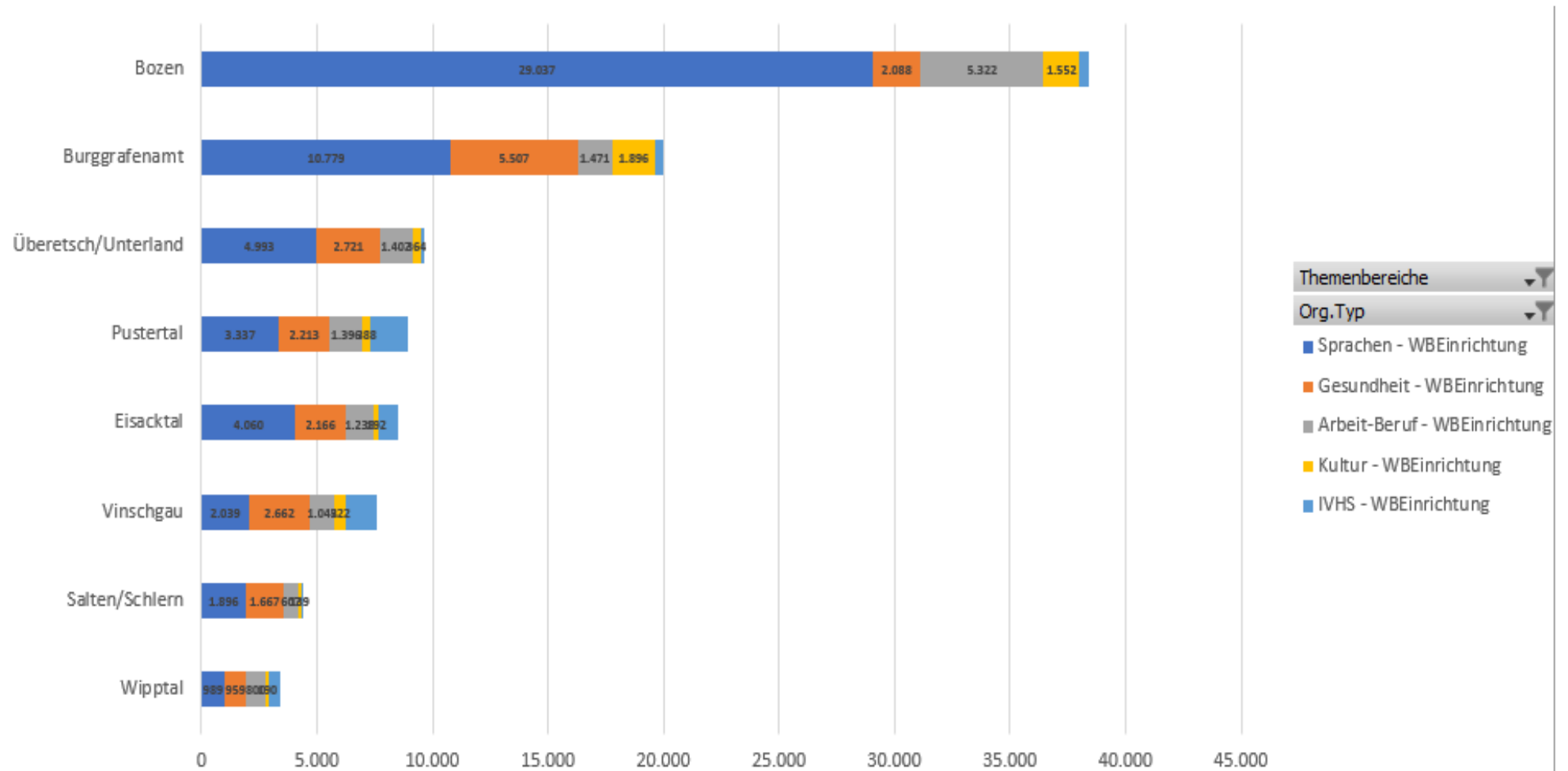
Eigenveranstaltungen/Ordentliche Tätigkeit/Projekte Sondermaßnahmen
Ohne Fach- und Berufsschulen

Graf 4.1 Die 5 größten Themenbereiche in den Bezirken nach Weiterbildungsstunden
(mit Bildungshäusern)



Siehe Tab. 4.4 /S.118

Graf 4.2 Die 5 größten Themenbereiche in den Bezirken nach Weiterbildungsstunden
(ohne Bildungshäuser)



TABELLENTEIL – Abschnitt 4

Tab. 4.1 Anbieter, Veranstaltungen, Weiterbildungsstunden und Teilnahmen nach Bezirk

	Bozen						
	Veranstaltungen		Weiterbildungsstunden		Teilnahmen		
Anbieter	Anzahl	%	Anzahl	%	Anzahl	%	Mittelwert
Alpha&Beta	486	26,8%	19.648	43,0%	5.553	20,3%	11,4
AZB By Cooperform	216	11,9%	10.768	23,6%	2.491	9,1%	11,5
VHS	317	17,5%	4.763	10,4%	3.853	14,1%	12,2
WIFI - Weiterbildung	253	13,9%	3.235	7,1%	4.021	14,7%	15,9
SBB Weiterbildung	187	10,3%	2.860	6,3%	3.941	14,4%	21,1
KVV Bildung	115	6,3%	1.604	3,5%	1.573	5,8%	13,7
HGV	80	4,4%	1.132	2,5%	1.241	4,5%	15,5
KBW	138	7,6%	1.009	2,2%	4.288	15,7%	31,1
Freie Malschule BZ	10	0,6%	491	1,1%	82	0,3%	8,2
Kolpingwerk	13	0,7%	148	0,3%	268	1,0%	20,6
GRW Wipp/Eisacktal	1	0,1%	19	0,0%	11	0,0%	11,0
Bozen Ergebnis	1.816	100,0%	45.678	100,0%	27.322	100,0%	15,0

	Burggrafenamt						
	Veranstaltungen		Weiterbildungsstunden		Teilnahmen		
Anbieter	Anzahl	%	Anzahl	%	Anzahl	%	Mittelwert
Alpha&Beta	175	8,9%	7.967	23,8%	1.575	4,9%	9,0
Urania Meran	520	26,5%	7.322	21,9%	8.186	25,4%	15,7
BH Lichtenburg	289	14,7%	6.039	18,0%	4.107	12,7%	14,2
KVV Bildung	319	16,3%	3.887	11,6%	4.368	13,5%	13,7
SBB Weiterbildung	177	9,0%	2.054	6,1%	3.832	11,9%	21,6
AZB By Cooperform	29	1,5%	1.662	5,0%	424	1,3%	14,6
VHS	119	6,1%	1.536	4,6%	1.750	5,4%	14,7
KBW	225	11,5%	1.433	4,3%	6.383	19,8%	28,4
KFS	33	1,7%	671	2,0%	517	1,6%	15,7
HGV	54	2,8%	658	2,0%	869	2,7%	16,1
GWR Vinschgau	14	0,7%	170	0,5%	92	0,3%	6,6
Kolpingwerk	7	0,4%	57	0,2%	114	0,4%	16,3
WIFI - Weiterbildung	1	0,1%	2	0,0%	56	0,2%	56,0
Gesamtergebnis	1.962	100,0%	33.457	100,0%	32.273	100,0%	16,4

Eigenveranstaltungen/Ordentliche Tätigkeit/Projekte Sondermaßnahmen
Ohne Fach- und Berufsschulen

Eisacktal							
	Veranstaltungen		Weiterbildungsstunden		Teilnahmen		
Anbieter	Anzahl	%	Anzahl	%	Anzahl	%	Mittelwert
BH Kloster Neustift	365	26,6%	8.952	39,8%	5.894	25,1%	16,1
VHS	315	22,9%	3.593	16,0%	2.964	12,6%	9,4
BH Cusanus Akademie	195	14,2%	3.146	14,0%	3.924	16,7%	20,1
KVW Bildung	192	14,0%	2.631	11,7%	3.191	13,6%	16,6
Alpha&Beta	35	2,5%	1.955	8,7%	441	1,9%	12,6
SBB Weiterbildung	106	7,7%	769	3,4%	2.513	10,7%	23,7
AZB By Cooperform	10	0,7%	493	2,2%	99	0,4%	9,9
HGV	41	3,0%	396	1,8%	594	2,5%	14,5
KBW	95	6,9%	382	1,7%	3.320	14,1%	34,9
KFS	18	1,3%	173	0,8%	433	1,8%	24,1
GRW Wipp/Eisacktal	1	0,1%	19	0,1%	8	0,0%	8,0
WIFI - Weiterbildung	1	0,1%	2	0,0%	131	0,6%	131,0
Gesamtergebnis	1.374	100,0%	22.511	100,0%	23.512	100,0%	17,1

Salten/Schlern							
	Veranstaltungen		Weiterbildungsstunden		Teilnahmen		
Anbieter	Anzahl	%	Anzahl	%	Anzahl	%	Mittelwert
BH Lichtenstern	382	43,5%	7.998	56,6%	8.021	45,9%	21,0
VHS	128	14,6%	1.443	10,2%	1.439	8,2%	11,2
KVW Bildung	102	11,6%	1.034	7,3%	2.046	11,7%	20,1
AZB By Cooperform	13	1,5%	808	5,7%	138	0,8%	10,6
SBB Weiterbildung	96	10,9%	632	4,5%	2.204	12,6%	23,0
KBW	67	7,6%	552	3,9%	1.950	11,1%	29,1
Alpha&Beta	10	1,1%	517	3,7%	114	0,7%	11,4
Istitut Ladin M. de Rü	8	0,9%	393	2,8%	95	0,5%	11,9
KFS	35	4,0%	336	2,4%	852	4,9%	24,3
HGV	30	3,4%	265	1,9%	530	3,0%	17,7
Urania Meran	3	0,3%	104	0,7%	37	0,2%	12,3
GRW SARNTAL	4	0,5%	57	0,4%	47	0,3%	11,8
Kolpingwerk	1	0,1%	3	0,0%	21	0,1%	21,0
Gesamtergebnis	879	100,0%	14.143	100,0%	17.494	100,0%	19,9

Eigenveranstaltungen/Ordentliche Tätigkeit/Projekte Sondermaßnahmen
Ohne Fach- und Berufsschulen

	Vinschgau						
	Veranstaltungen		Weiterbildungsstunden		Teilnahmen		
Anbieter	Anzahl	%	Anzahl	%	Anzahl	%	Mittelwert
GWR Vinschgau	217	25,6%	4.796	34,9%	2.045	15,5%	9,4
BH Schloss Goldrain	176	20,7%	3.260	23,7%	2.193	16,7%	12,5
KVW Bildung	167	19,7%	2.148	15,6%	2.725	20,7%	16,3
SBB Weiterbildung	161	19,0%	1.412	10,3%	3.398	25,8%	21,1
KFS	50	5,9%	641	4,7%	869	6,6%	17,4
Alpha&Beta	11	1,3%	520	3,8%	108	0,8%	9,8
AZB By Cooperform	9	1,1%	517	3,8%	100	0,8%	11,1
KBW	38	4,5%	190	1,4%	1.405	10,7%	37,0
HGV	14	1,6%	139	1,0%	247	1,9%	17,6
Urania Meran	2	0,2%	59	0,4%	10	0,1%	5,0
BH Kloster Neustift	1	0,1%	43	0,3%	22	0,2%	22,0
VHS	2	0,2%	28	0,2%	35	0,3%	17,5
Kolpingwerk	1	0,1%	3	0,0%	0	0,0%	0,0
Gesamtergebnis	849	100,0%	13.756	100,0%	13.157	100,0%	15,5

	Überetsch/Unterland						
	Veranstaltungen		Weiterbildungsstunden		Teilnahmen		
Anbieter	Anzahl	%	Anzahl	%	Anzahl	%	Mittelwert
VHS	273	32,2%	3.995	31,1%	3.196	21,0%	11,7
AZB By Cooperform	32	3,8%	1.896	14,8%	353	2,3%	11,0
Alpha&Beta	29	3,4%	1.655	12,9%	307	2,0%	10,6
SBB Weiterbildung	213	25,1%	1.611	12,5%	4.143	27,3%	19,5
KVW Bildung	93	11,0%	1.170	9,1%	1.543	10,2%	16,6
KBW	115	13,6%	707	5,5%	3.735	24,6%	32,5
BH Kloster Neustift	3	0,4%	576	4,5%	54	0,4%	18,0
Zentrum Tau	21	2,5%	449	3,5%	241	1,6%	11,5
KFS	35	4,1%	415	3,2%	1.108	7,3%	31,7
HGV	22	2,6%	192	1,5%	280	1,8%	12,7
Kolpingwerk	11	1,3%	184	1,4%	140	0,9%	12,7
WIFI - Weiterbildung	1	0,1%	2	0,0%	86	0,6%	86,0
Gesamtergebnis	848	100,0%	12.851	100,0%	15.186	100,0%	17,9

Eigenveranstaltungen/Ordentliche Tätigkeit/Projekte Sondermaßnahmen
Ohne Fach- und Berufsschulen

	Pustertal						
	Veranstaltungen		Weiterbildungsstunden		Teilnahmen		
Anbieter	Anzahl	%	Anzahl	%	Anzahl	%	Mittelwert
VHS	278	29,4%	4.062	35,5%	3.669	19,5%	13,2
KVW Bildung	268	28,3%	3.490	30,5%	4.737	25,2%	17,7
KFS	84	8,9%	815	7,1%	2.132	11,3%	25,4
SBB Weiterbildung	125	13,2%	810	7,1%	3.611	19,2%	28,9
HGV	56	5,9%	669	5,8%	1.043	5,5%	18,6
Alpha&Beta	12	1,3%	492	4,3%	132	0,7%	11,0
AZB By Cooperform	7	0,7%	404	3,5%	93	0,5%	13,3
KBW	90	9,5%	299	2,6%	2.985	15,9%	33,2
BH Kloster Neustift	19	2,0%	268	2,3%	298	1,6%	15,7
Istitut Ladin M. de Rù	5	0,5%	133	1,2%	54	0,3%	10,8
Kolpingwerk	2	0,2%	5	0,0%	46	0,2%	23,0
Gesamtergebnis	946	100,0%	11.448	100,0%	18.800	100,0%	19,9

	Wipptal						
	Veranstaltungen		Weiterbildungsstunden		Teilnahmen		
Anbieter	Anzahl	%	Anzahl	%	Anzahl	%	Mittelwert
KVW Bildung	118	39,5%	1.481	36,1%	2.183	45,0%	18,5
GRW Wipp/Eisacktal	52	17,4%	823	20,0%	584	12,0%	11,2
VHS	53	17,7%	662	16,1%	600	12,4%	11,3
Alpha&Beta	9	3,0%	389	9,5%	82	1,7%	9,1
AZB By Cooperform	5	1,7%	267	6,5%	52	1,1%	10,4
SBB Weiterbildung	17	5,7%	177	4,3%	380	7,8%	22,4
KBW	29	9,7%	126	3,1%	684	14,1%	23,6
KFS	7	2,3%	74	1,8%	107	2,2%	15,3
Kolpingwerk	5	1,7%	73	1,8%	126	2,6%	25,2
HGV	4	1,3%	35	0,8%	50	1,0%	12,5
Gesamtergebnis	299	100,0%	4.107	100,0%	4.848	100,0%	16,2

Quelle: Wave

Eigenveranstaltungen/Ordentliche Tätigkeit/Projekte Sondermaßnahmen
Ohne Fach- und Berufsschulen

Tab. 4.2 **Veranstaltungen, Weiterbildungsstunden und Teilnahmen nach Bezirk und Gemeinden**

Kursbezirk	Bozen						
GEMEINDE/FRAKTION	Veranstaltungen		Weiterbildungsstunden		Teilnahmen		
	Veranstaltungen	%	Weiterbildungsstunden	%	Teilnahmen	%	Mittelwert
Bozen	1.827	100,0%	46.098	100,0%	27.530	100,0%	15,1
Gesamtergebnis	1.827	100,0%	46.098	100,0%	27.530	100,0%	15,1
Kursbezirk	Burggrafenamt						
GEMEINDE/FRAKTION	Veranstaltungen		Weiterbildungsstunden		Teilnahmen		
	Veranstaltungen	%	Weiterbildungsstunden	%	Teilnahmen	%	Mittelwert
Meran	983	50,1%	18.251	54,5%	14.718	45,6%	15,0
Nals	318	16,2%	6.330	18,9%	5.260	16,3%	16,5
Lana	195	9,9%	3.104	9,3%	2.982	9,2%	15,3
Algund	51	2,6%	916	2,7%	1.006	3,1%	19,7
Tisens	20	1,0%	635	1,9%	376	1,2%	18,8
Partschins	45	2,3%	555	1,7%	766	2,4%	17,0
St. Martin in Passeier	55	2,8%	555	1,7%	1.274	3,9%	23,2
Naturns	40	2,0%	535	1,6%	743	2,3%	18,6
Ulten	42	2,1%	509	1,5%	817	2,5%	19,5
Schenna	23	1,2%	258	0,8%	410	1,3%	17,8
St. Pankraz	27	1,4%	234	0,7%	471	1,5%	17,4
Tirol	17	0,9%	225	0,7%	483	1,5%	28,4
Vöran	18	0,9%	208	0,6%	330	1,0%	18,3
Marling	18	0,9%	203	0,6%	359	1,1%	19,9
Hafling	17	0,9%	180	0,5%	317	1,0%	18,6
Riffian	20	1,0%	164	0,5%	548	1,7%	27,4
Burgstall	10	0,5%	134	0,4%	156	0,5%	15,6
St. Leonhard in Passeier	21	1,1%	111	0,3%	585	1,8%	27,9
Moos in Passeier	10	0,5%	97	0,3%	143	0,4%	14,3
Unsere Liebe Frau -St. Felix	14	0,7%	95	0,3%	230	0,7%	16,4
Proveis	3	0,2%	72	0,2%	43	0,1%	14,3
Tscherms	9	0,5%	59	0,2%	100	0,3%	11,1
Laurein	6	0,3%	27	0,1%	135	0,4%	22,5
Plaus	2	0,1%	10	0,0%	40	0,1%	20,0
Gesamtergebnis	1.964	100,0%	33.466	100,0%	32.292	100,0%	16,4
Kursbezirk	Eisacktal						
GEMEINDE/FRAKTION	Veranstaltungen		Weiterbildungsstunden		Teilnahmen		
	Veranstaltungen	%	Weiterbildungsstunden	%	Teilnahmen	%	Mittelwert
Brixen	721	52,2%	10.490	46,1%	11.689	49,4%	16,2
Vahrn	476	34,4%	9.972	43,8%	7.999	33,8%	16,8
Klausen	34	2,5%	732	3,2%	760	3,2%	22,4
Barbian	25	1,8%	313	1,4%	498	2,1%	19,9
Feldthurns	21	1,5%	281	1,2%	364	1,5%	17,3
Villnöß	10	0,7%	259	1,1%	142	0,6%	14,2
Lajen	28	2,0%	198	0,9%	569	2,4%	20,3
Mühlbach	29	2,1%	195	0,9%	735	3,1%	25,3
Natz-Schabs	12	0,9%	110	0,5%	243	1,0%	20,3
Villanders	11	0,8%	88	0,4%	301	1,3%	27,4
Rodeneck	9	0,7%	80	0,4%	221	0,9%	24,6
Lüsen	6	0,4%	27	0,1%	157	0,7%	26,2
Gesamtergebnis	1.382	100,0%	22.747	100,0%	23.678	100,0%	17,1

Eigenveranstaltungen/Ordentliche Tätigkeit/Projekte Sondermaßnahmen
Ohne Fach- und Berufsschulen

Kursbezirk	Pustertal						
GEMEINDE/FRAKTION	Veranstaltungen		Weiterbildungsstunden		Teilnahmen		
	Veranstaltungen	%	Weiterbildungsstunden	%	Teilnahmen	%	Mittelwert
Bruneck	446	47,1%	6.829	59,7%	7.443	39,6%	16,7
Ahrntal	62	6,6%	559	4,9%	1.129	6,0%	18,2
Abtei	27	2,9%	368	3,2%	458	2,4%	17,0
Innichen	34	3,6%	346	3,0%	1.018	5,4%	29,9
Vintl	32	3,4%	334	2,9%	570	3,0%	17,8
Terenten	27	2,9%	332	2,9%	513	2,7%	19,0
Toblach	21	2,2%	271	2,4%	296	1,6%	14,1
Percha	19	2,0%	271	2,4%	635	3,4%	33,4
Pfalzen	27	2,9%	266	2,3%	546	2,9%	20,2
St. Lorenzen	34	3,6%	241	2,1%	679	3,6%	20,0
Gais	44	4,7%	230	2,0%	1.345	7,2%	30,6
Sand in Taufers	23	2,4%	221	1,9%	410	2,2%	17,8
Kiens	22	2,3%	183	1,6%	378	2,0%	17,2
St. Martin in Thurn	9	1,0%	156	1,4%	261	1,4%	29,0
Rasen-Antholz	20	2,1%	137	1,2%	672	3,6%	33,6
Sexten	12	1,3%	136	1,2%	189	1,0%	15,8
Olang	16	1,7%	133	1,2%	481	2,6%	30,1
Prettau	8	0,8%	108	0,9%	79	0,4%	9,9
Niederdorf	15	1,6%	87	0,8%	176	0,9%	11,7
Gsies	15	1,6%	69	0,6%	580	3,1%	38,7
Welsberg-Taisten	12	1,3%	60	0,5%	354	1,9%	29,5
Wengen	6	0,6%	39	0,3%	184	1,0%	30,7
Enneberg	6	0,6%	35	0,3%	138	0,7%	23,0
Prags	5	0,5%	23	0,2%	174	0,9%	34,8
Mühlwald	4	0,4%	16	0,1%	92	0,5%	23,0
Gesamtergebnis	946	100,0%	11.448	100,0%	18.800	100,0%	19,9
Kursbezirk	Salten/Schlern						
GEMEINDE/FRAKTION	Veranstaltungen		Weiterbildungsstunden		Teilnahmen		
	Veranstaltungen	%	Weiterbildungsstunden	%	Teilnahmen	%	Mittelwert
Ritten	508	57,8%	9.423	66,6%	10.076	57,6%	19,8
Deutschnofen	60	6,8%	884	6,3%	1.270	7,3%	21,2
Sarnatal	67	7,6%	740	5,2%	1.112	6,4%	16,6
Kastelruth	29	3,3%	589	4,2%	515	2,9%	17,8
St. Ulrich	36	4,1%	564	4,0%	742	4,2%	20,6
Welschnofen	41	4,7%	468	3,3%	695	4,0%	17,0
Jenesien	23	2,6%	376	2,7%	423	2,4%	18,4
Karneid	32	3,6%	321	2,3%	780	4,5%	24,4
Wolkenstein in Gröden	9	1,0%	285	2,0%	157	0,9%	17,4
Sankta Christina	20	2,3%	161	1,1%	512	2,9%	25,6
Völs	27	3,1%	136	1,0%	616	3,5%	22,8
Tiers	15	1,7%	102	0,7%	370	2,1%	24,7
Mölten	12	1,4%	94	0,7%	226	1,3%	18,8
Gesamtergebnis	879	100,0%	14.143	100,0%	17.494	100,0%	19,9

Eigenveranstaltungen/Ordentliche Tätigkeit/Projekte Sondermaßnahmen
Ohne Fach- und Berufsschulen

Kursbezirk	Überetsch/Unterland						
GEMEINDE/FRAKTION	Veranstaltungen		Weiterbildungsstunden		Teilnahmen		
	Veranstaltungen	%	Weiterbildungsstunden	%	Teilnahmen	%	Mittelwert
Eppan	218	25,7%	3.545	27,6%	3.270	21,5%	15,0
Kaltern	171	20,2%	2.390	18,6%	2.599	17,1%	15,2
Pfatten	91	10,7%	2.158	16,8%	988	6,5%	10,9
Auer	48	5,7%	1.119	8,7%	1.160	7,6%	24,2
Neumarkt	68	8,0%	1.058	8,2%	1.818	12,0%	26,7
Leifers	37	4,4%	465	3,6%	791	5,2%	21,4
Tramin	22	2,6%	295	2,3%	451	3,0%	20,5
Truden	19	2,2%	291	2,3%	362	2,4%	19,1
Andrian	8	0,9%	279	2,2%	113	0,7%	14,1
Margreid	33	3,9%	209	1,6%	777	5,1%	23,5
Kurtatsch	24	2,8%	194	1,5%	499	3,3%	20,8
Terlan	27	3,2%	192	1,5%	569	3,7%	21,1
Salurn	12	1,4%	181	1,4%	174	1,1%	14,5
Aldein	15	1,8%	156	1,2%	574	3,8%	38,3
Branzoll	25	2,9%	131	1,0%	462	3,0%	18,5
Montan	15	1,8%	110	0,9%	360	2,4%	24,0
Kurtinig	15	1,8%	81	0,6%	219	1,4%	14,6
Gesamtergebnis	848	100,0%	12.851	100,0%	15.186	100,0%	17,9
Kursbezirk	Vinschgau						
GEMEINDE/FRAKTION	Veranstaltungen		Weiterbildungsstunden		Teilnahmen		
	Veranstaltungen	%	Weiterbildungsstunden	%	Teilnahmen	%	Mittelwert
Latsch	285	33,5%	4.521	32,7%	4.448	33,8%	15,6
Schlanders	182	21,4%	2.875	20,8%	3.285	24,9%	18,0
Mals	117	13,8%	2.762	20,0%	1.383	10,5%	11,8
Laas	95	11,2%	1.265	9,2%	1.362	10,3%	14,3
Prad	51	6,0%	650	4,7%	726	5,5%	14,2
Graun im Vinschgau	45	5,3%	565	4,1%	741	5,6%	16,5
Schluderns	26	3,1%	521	3,8%	461	3,5%	17,7
Glurns	7	0,8%	159	1,1%	67	0,5%	9,6
Schnals	11	1,3%	153	1,1%	216	1,6%	19,6
Kastelbell-Tschars	14	1,6%	129	0,9%	256	1,9%	18,3
Taufers im Münstertal	7	0,8%	94	0,7%	104	0,8%	14,9
Stilfs	2	0,2%	70	0,5%	24	0,2%	12,0
Martell	8	0,9%	55	0,4%	101	0,8%	12,6
Gesamtergebnis	850	100,0%	13.820	100,0%	13.174	100,0%	15,5
Kursbezirk	Wipptal						
GEMEINDE/FRAKTION	Veranstaltungen		Weiterbildungsstunden		Teilnahmen		
	Veranstaltungen	%	Weiterbildungsstunden	%	Teilnahmen	%	Mittelwert
Sterzing	177	59,2%	2.556	62,2%	2.799	57,7%	15,8
Pfitsch	44	14,7%	581	14,2%	550	11,3%	12,5
Freienfeld	34	11,4%	450	10,9%	551	11,4%	16,2
Ratschings	28	9,4%	269	6,6%	607	12,5%	21,7
Brenner	10	3,3%	133	3,2%	264	5,4%	26,4
Franzensfeste	6	2,0%	118	2,9%	77	1,6%	12,8
Gesamtergebnis	299	100,0%	4.107	100,0%	4.848	100,0%	16,2

Quelle: Wave

Eigenveranstaltungen/Ordentliche Tätigkeit/Projekte Sondermaßnahmen
Ohne Fach- und Berufsschulen

Tab. 4.4 **Veranstaltungen, Weiterbildungsstunden und Teilnahmen nach Themenbereichen und Bezirken**
Geordnet nach Weiterbildungsstunden

Kursbezirk	Themenbereiche	Veranstaltungen		Weiterbildungsstunden		Teilnahmen	
		Anzahl	%	Anzahl	%	Anzahl	%
Bozen	Sprachen	721	39,5%	29.037	63,0%	8.051	29,2%
	Arbeit-Beruf	345	18,9%	5.322	11,5%	6.285	22,8%
	EDV,Internet,Neue Medien	178	9,7%	2.499	5,4%	2.367	8,6%
	Grundbildung	35	1,9%	2.332	5,1%	534	1,9%
	Gesundheit	163	8,9%	2.088	4,5%	2.276	8,3%
	Kultur	77	4,2%	1.552	3,4%	946	3,4%
	Garten,Haus,Kochen	49	2,7%	618	1,3%	689	2,5%
	Religion-Ethik	104	5,7%	581	1,3%	3.724	13,5%
	Multiplikatoren-Bildung	30	1,6%	567	1,2%	406	1,5%
	Persönliche Bildung	54	3,0%	544	1,2%	664	2,4%
	IVHS	11	0,6%	376	0,8%	104	0,4%
	Politik-Gesellschaft	27	1,5%	331	0,7%	967	3,5%
	Kreatives Gestalten	12	0,7%	172	0,4%	102	0,4%
	Umwelt	15	0,8%	49	0,1%	333	1,2%
	Familie-Generationen	6	0,3%	29	0,1%	82	0,3%
Bozen Ergebnis	1.827	100,0%	46.098	100,0%	27.530	100,0%	15,1
Burggrafenamt	Sprachen	272	13,8%	10.779	32,2%	2.452	7,6%
	Gesundheit	455	23,2%	6.379	19,1%	6.258	19,4%
	Arbeit-Beruf	259	13,2%	3.366	10,1%	4.650	14,4%
	Kultur	178	9,1%	2.303	6,9%	2.778	8,6%
	Persönliche Bildung	97	4,9%	1.667	5,0%	1.157	3,6%
	Kreatives Gestalten	80	4,1%	1.606	4,8%	918	2,8%
	Grundbildung	29	1,5%	1.590	4,8%	459	1,4%
	Garten,Haus,Kochen	97	4,9%	1.305	3,9%	1.089	3,4%
	EDV,Internet,Neue Medien	94	4,8%	1.166	3,5%	719	2,2%
	Religion-Ethik	182	9,3%	1.026	3,1%	6.146	19,0%
	Familie-Generationen	49	2,5%	952	2,8%	617	1,9%
	Politik-Gesellschaft	77	3,9%	421	1,3%	2.615	8,1%
	IVHS	25	1,3%	411	1,2%	159	0,5%
	Umwelt	46	2,3%	253	0,8%	1.997	6,2%
	Multiplikatoren-Bildung	24	1,2%	242	0,7%	278	0,9%
Burggrafenamt Ergebnis	1.964	100,0%	33.466	100,0%	32.292	100,0%	
Eisacktal	Gesundheit	316	22,9%	6.177	27,2%	4.336	18,3%
	Sprachen	124	9,0%	4.060	17,8%	1.457	6,2%
	Arbeit-Beruf	226	16,4%	3.706	16,3%	3.714	15,7%
	Kultur	76	5,5%	1.735	7,6%	861	3,6%
	Garten,Haus,Kochen	125	9,0%	1.420	6,2%	1.751	7,4%
	Umwelt	73	5,3%	1.192	5,2%	1.455	6,1%
	Persönliche Bildung	74	5,4%	1.047	4,6%	2.124	9,0%
	IVHS	79	5,7%	835	3,7%	535	2,3%

Eigenveranstaltungen/Ordentliche Tätigkeit/Projekte Sondermaßnahmen
Ohne Fach- und Berufsschulen

Kursbezirk	Themenbereiche	Veranstaltungen		Weiterbildungsstunden		Teilnahmen	
		Anzahl	%	Anzahl	%	Anzahl	%
	Religion-Ethik	131	9,5%	734	3,2%	4.532	19,1%
	Multiplikatoren-Bildung	22	1,6%	467	2,1%	272	1,1%
	Grundbildung	6	0,4%	384	1,7%	73	0,3%
	EDV,Internet,Neue Medien	33	2,4%	297	1,3%	208	0,9%
	Familie-Generationen	25	1,8%	275	1,2%	395	1,7%
	Kreatives Gestalten	27	2,0%	227	1,0%	843	3,6%
	Politik-Gesellschaft	45	3,3%	191	0,8%	1.122	4,7%
Eisacktal Ergebnis		1.382	100,0%	22.747	100,0%	23.678	100,0%
Vinschgau	Gesundheit	226	26,6%	3.609	26,1%	3.569	27,1%
	Sprachen	52	6,1%	2.039	14,8%	532	4,0%
	Kreatives Gestalten	76	8,9%	1.852	13,4%	838	6,4%
	IVHS	91	10,7%	1.287	9,3%	610	4,6%
	Familie-Generationen	57	6,7%	1.163	8,4%	813	6,2%
	Arbeit-Beruf	133	15,6%	1.082	7,8%	2.696	20,5%
	Garten,Haus,Kochen	66	7,8%	932	6,7%	942	7,2%
	Kultur	42	4,9%	618	4,5%	592	4,5%
	Persönliche Bildung	33	3,9%	541	3,9%	555	4,2%
	Religion-Ethik	43	5,1%	334	2,4%	1.308	9,9%
	EDV,Internet,Neue Medien	14	1,6%	183	1,3%	143	1,1%
	Multiplikatoren-Bildung	6	0,7%	87	0,6%	74	0,6%
	Grundbildung	1	0,1%	59	0,4%	13	0,1%
	Politik-Gesellschaft	10	1,2%	35	0,3%	489	3,7%
	Gesundheit	226	26,6%	3.609	26,1%	3.569	27,1%
Vinschgau Ergebnis		850	100,0%	13.820	100,0%	13.174	100,0%
Salten/Schlern	Familie-Generationen	270	30,7%	6.378	45,1%	6.630	37,9%
	Gesundheit	231	26,3%	2.759	19,5%	3.458	19,8%
	Sprachen	38	4,3%	1.896	13,4%	414	2,4%
	Arbeit-Beruf	94	10,7%	726	5,1%	2.105	12,0%
	Kreatives Gestalten	40	4,6%	681	4,8%	469	2,7%
	Garten,Haus,Kochen	67	7,6%	425	3,0%	847	4,8%
	Persönliche Bildung	29	3,3%	343	2,4%	713	4,1%
	Kultur	20	2,3%	283	2,0%	338	1,9%
	Religion-Ethik	41	4,7%	195	1,4%	1.448	8,3%
	EDV,Internet,Neue Medien	10	1,1%	121	0,9%	205	1,2%
	Multiplikatoren-Bildung	4	0,5%	120	0,8%	153	0,9%
	Grundbildung	2	0,2%	81	0,6%	19	0,1%
	IVHS	6	0,7%	71	0,5%	37	0,2%
	Politik-Gesellschaft	22	2,5%	51	0,4%	476	2,7%
	Umwelt	5	0,6%	12	0,1%	182	1,0%
Salten/Schlern Ergebnis		879	100,0%	14.143	100,0%	17.494	100,0%

Eigenveranstaltungen/Ordentliche Tätigkeit/Projekte Sondermaßnahmen
Ohne Fach- und Berufsschulen

Kursbezirk	Themenbereiche	Veranstaltungen		Weiterbildungsstunden		Teilnahmen	
		Anzahl	%	Anzahl	%	Anzahl	%
Pustertal	Sprachen	132	14,0%	3.337	29,2%	1.447	7,7%
	Gesundheit	196	20,7%	2.213	19,3%	3.522	18,7%
	Arbeit-Beruf	186	19,7%	1.622	14,2%	4.279	22,8%
	IVHS	68	7,2%	1.580	13,8%	366	1,9%
	Garten,Haus,Kochen	88	9,3%	680	5,9%	1.382	7,4%
	Kreatives Gestalten	31	3,3%	398	3,5%	328	1,7%
	Kultur	41	4,3%	388	3,4%	1.038	5,5%
	EDV,Internet,Neue Medien	41	4,3%	340	3,0%	276	1,5%
	Familie-Generationen	19	2,0%	277	2,4%	427	2,3%
	Religion-Ethik	85	9,0%	221	1,9%	3.172	16,9%
	Grundbildung	2	0,2%	137	1,2%	25	0,1%
	Umwelt	12	1,3%	82	0,7%	1.249	6,6%
	Persönliche Bildung	19	2,0%	70	0,6%	489	2,6%
	Politik-Gesellschaft	16	1,7%	63	0,5%	683	3,6%
	Multiplikatoren-Bildung	10	1,1%	41	0,4%	117	0,6%
	Pustertal Ergebnis		946	100,0%	11.448	100,0%	18.800
Überetsch/Unterland	Sprachen	135	132	15,9%	14,0%	4.993	3.337
	Gesundheit	210	196	24,8%	20,7%	2.721	2.213
	Arbeit-Beruf	183	186	21,6%	19,7%	1.402	1.622
	IVHS	14	68	1,7%	7,2%	164	1.580
	Garten,Haus,Kochen	68	88	8,0%	9,3%	945	680
	Kreatives Gestalten	35	31	4,1%	3,3%	468	398
	Kultur	24	41	2,8%	4,3%	364	388
	Grundbildung	8	2	0,9%	0,2%	483	137
	EDV,Internet,Neue Medien	22	41	2,6%	4,3%	265	340
	Multiplikatoren-Bildung	19	10	2,2%	1,1%	515	41
	Religion-Ethik	74	85	8,7%	9,0%	243	221
	Familie-Generationen	11	19	1,3%	2,0%	118	277
	Persönliche Bildung	19	19	2,2%	2,0%	100	70
	Politik-Gesellschaft	17	16	2,0%	1,7%	48	63
	Umwelt	9	12	1,1%	1,3%	23	82
	Überetsch/Unterland Ergebnis		848	100,0%	12.851	100,0%	15.186

Eigenveranstaltungen/Ordentliche Tätigkeit/Projekte Sondermaßnahmen
Ohne Fach- und Berufsschulen

Kursbezirk	Themenbereiche	Veranstaltungen		Weiterbildungsstunden		Teilnahmen	
		Anzahl	%	Anzahl	%	Anzahl	%
Wipptal	Sprachen	27	9,0%	989	24,1%	263	5,4%
	Gesundheit	84	28,1%	959	23,3%	1.801	37,1%
	Arbeit-Beruf	61	20,4%	800	19,5%	923	19,0%
	IVHS	29	9,7%	476	11,6%	149	3,1%
	Familie-Generationen	11	3,7%	213	5,2%	128	2,6%
	Kultur	15	5,0%	190	4,6%	212	4,4%
	Garten,Haus,Kochen	17	5,7%	178	4,3%	216	4,5%
	Religion-Ethik	24	8,0%	92	2,2%	525	10,8%
	Kreatives Gestalten	9	3,0%	87	2,1%	87	1,8%
	EDV,Internet,Neue Medien	5	1,7%	67	1,6%	61	1,3%
	Persönliche Bildung	7	2,3%	28	0,7%	170	3,5%
	Umwelt	5	1,7%	11	0,3%	128	2,6%
	Multiplikatoren-Bildung	1	0,3%	11	0,3%	9	0,2%
	Politik-Gesellschaft	4	1,3%	7	0,2%	176	3,6%
Wipptal Ergebnis		299	100,0%	4.107	100,0%	4.848	100,0%

Eigenveranstaltungen/Ordentliche Tätigkeit/Projekte Sondermaßnahmen
Ohne Fach- und Berufsschulen

Tab. 4.5 **Veranstaltungen, Weiterbildungsstunden und Teilnahmen nach Bezirken und Gemeinden**
Geordnet nach Weiterbildungsstunden

Bezirk/Gemeinde/Themenbereich	VA	Wbh	TN	Mittelwert TN
Bozen				
Bozen				
Sprachen	721	29.037	8.051	11,2
Arbeit-Beruf	345	5.322	6.285	18,2
EDV,Internet,Neue Medien	178	2.499	2.367	13,3
Grundbildung	35	2.332	534	15,3
Gesundheit	163	2.088	2.276	14,0
Kultur	77	1.552	946	12,3
Garten,Haus,Kochen	49	618	689	14,1
Religion-Ethik	104	581	3.724	35,8
Multiplikatoren-Bildung	30	567	406	13,5
Persönliche Bildung	54	544	664	12,3
IVHS	11	376	104	9,5
Politik-Gesellschaft	27	331	967	35,8
Kreatives Gestalten	12	172	102	8,5
Umwelt	15	49	333	22,2
Familie-Generationen	6	29	82	13,7
Bozen Ergebnis	1.827	46.098	27.530	15,1
Bozen Ergebnis	1.827	46.098	27.530	15,1
Burggrafenamt				
Meran				
Sprachen	233	9.064	2.066	8,9
Gesundheit	211	2.665	2.695	12,8
Kultur	127	1.553	1.802	14,2
Grundbildung	25	1.414	394	15,8
EDV,Internet,Neue Medien	78	931	502	6,4
Kreatives Gestalten	21	512	229	10,9
Arbeit-Beruf	49	478	812	16,6
Politik-Gesellschaft	54	345	1.839	34,1
Religion-Ethik	54	339	1.399	25,9
Umwelt	44	241	1.969	44,8
Garten,Haus,Kochen	29	236	311	10,7
IVHS	12	163	67	5,6
Persönliche Bildung	23	157	350	15,2
Familie-Generationen	15	107	153	10,2
Multiplikatoren-Bildung	8	47	130	16,3
Meran Ergebnis	983	18.251	14.718	15,0
Nals				
Arbeit-Beruf	99	1.894	1.570	15,9
Persönliche Bildung	65	1.481	573	8,8
Gesundheit	50	996	648	13,0
Kreatives Gestalten	26	539	266	10,2
Familie-Generationen	19	414	277	14,6
Kultur	13	407	274	21,1
Religion-Ethik	23	229	1.269	55,2
Multiplikatoren-Bildung	15	191	135	9,0
IVHS	2	107	24	12,0
Garten,Haus,Kochen	4	64	22	5,5
Politik-Gesellschaft	2	8	202	101,0
Nals Ergebnis	318	6.330	5.260	16,5
Lana				
Gesundheit	72	1.195	1.129	15,7
Sprachen	20	852	183	9,2
Arbeit-Beruf	47	539	817	17,4
Kultur	17	195	175	10,3

Eigenveranstaltungen/Ordentliche Tätigkeit/Projekte Sondermaßnahmen
Ohne Fach- und Berufsschulen

Bezirk/Gemeinde/Themenbereich	VA	Wbh	TN	Mittelwert TN
Garten,Haus,Kochen	15	148	181	12,1
Religion-Ethik	3	37	190	63,3
Politik-Gesellschaft	6	33	146	24,3
EDV,Internet,Neue Medien	4	33	41	10,3
Familie-Generationen	3	27	43	14,3
Kreatives Gestalten	4	20	30	7,5
IVHS	1	13	5	5,0
Persönliche Bildung	2	8	29	14,5
Multiplikatoren-Bildung	1	4	13	13,0
Lana Ergebnis	195	3.104	2.982	15,3
Algund				
Familie-Generationen	7	367	66	9,4
Gesundheit	13	208	195	15,0
Sprachen	3	150	30	10,0
Kreatives Gestalten	3	66	32	10,7
Kultur	3	36	43	14,3
Religion-Ethik	14	31	547	39,1
IVHS	2	21	12	6,0
Garten,Haus,Kochen	3	19	55	18,3
Umwelt	1	9	8	8,0
EDV,Internet,Neue Medien	2	8	18	9,0
Algund Ergebnis	51	916	1.006	19,7
Tisens				
Sprachen	8	379	85	10,6
Garten,Haus,Kochen	5	209	45	9,0
Gesundheit	3	35	54	18,0
Kreatives Gestalten	1	4	10	10,0
Arbeit-Beruf	1	3	83	83,0
Persönliche Bildung	1	3	63	63,0
Religion-Ethik	1	3	36	36,0
Tisens Ergebnis	20	635	376	18,8
Partschins				
Gesundheit	23	306	316	13,7
Sprachen	2	93	24	12,0
Kreatives Gestalten	2	55	19	9,5
IVHS	3	32	22	7,3
Religion-Ethik	10	27	323	32,3
Garten,Haus,Kochen	3	27	39	13,0
EDV,Internet,Neue Medien	1	12	8	8,0
Politik-Gesellschaft	1	3	15	15,0
Partschins Ergebnis	45	555	766	17,0
St. Martin in Passeier				
Gesundheit	17	196	222	13,1
Religion-Ethik	23	165	801	34,8
Garten,Haus,Kochen	3	71	29	9,7
Sprachen	3	61	35	11,7
Kreatives Gestalten	2	27	16	8,0
Arbeit-Beruf	1	16	16	16,0
Kultur	2	10	14	7,0
Persönliche Bildung	3	7	99	33,0
Politik-Gesellschaft	1	2	42	42,0
St. Martin in Passeier Ergebnis	55	555	1.274	23,2
Naturns				
Kreatives Gestalten	2	218	23	11,5
Arbeit-Beruf	17	104	355	20,9
Gesundheit	5	90	71	14,2
IVHS	5	75	29	5,8
Religion-Ethik	11	48	265	24,1
Naturns Ergebnis	40	535	743	18,6

Eigenveranstaltungen/Ordentliche Tätigkeit/Projekte Sondermaßnahmen
Ohne Fach- und Berufsschulen

Bezirk/Gemeinde/Themenbereich	VA	Wbh	TN	Mittelwert TN
Ulten				
Gesundheit	10	117	167	16,7
Grundbildung	2	116	41	20,5
Garten,Haus,Kochen	4	92	61	15,3
Arbeit-Beruf	7	76	121	17,3
Kreatives Gestalten	6	54	64	10,7
EDV,Internet,Neue Medien	1	24	20	20,0
Religion-Ethik	6	14	209	34,8
Kultur	2	7	39	19,5
Politik-Gesellschaft	2	5	65	32,5
Umwelt	1	3	20	20,0
Persönliche Bildung	1	3	10	10,0
Ulten Ergebnis	42	509	817	19,5
Schenna				
Gesundheit	7	91	126	18,0
Arbeit-Beruf	8	80	128	16,0
Garten,Haus,Kochen	3	52	24	8,0
Kreatives Gestalten	1	20	10	10,0
Kultur	1	8	11	11,0
Religion-Ethik	2	4	53	26,5
Politik-Gesellschaft	1	3	58	58,0
Schenna Ergebnis	23	258	410	17,8
St. Pankraz				
Gesundheit	7	75	124	17,7
Garten,Haus,Kochen	3	64	28	9,3
EDV,Internet,Neue Medien	2	48	37	18,5
Religion-Ethik	10	34	192	19,2
Politik-Gesellschaft	2	5	24	12,0
Familie-Generationen	2	5	46	23,0
Kreatives Gestalten	1	3	20	20,0
St. Pankraz Ergebnis	27	234	471	17,4
Tirol				
Sprachen	2	133	20	10,0
Arbeit-Beruf	5	43	149	29,8
Gesundheit	4	30	53	13,3
Religion-Ethik	4	16	196	49,0
Politik-Gesellschaft	1	2	38	38,0
Kultur	1	1	27	27,0
Tirol Ergebnis	17	225	483	28,4
Vöran				
Garten,Haus,Kochen	3	59	30	10,0
EDV,Internet,Neue Medien	2	48	40	20,0
Familie-Generationen	3	32	32	10,7
Kultur	1	24	20	20,0
Gesundheit	3	22	43	14,3
Arbeit-Beruf	4	18	118	29,5
Religion-Ethik	1	3	24	24,0
Politik-Gesellschaft	1	3	23	23,0
Vöran Ergebnis	18	208	330	18,3
Marling				
Gesundheit	7	95	112	16,0
Garten,Haus,Kochen	4	90	54	13,5
Religion-Ethik	4	11	88	22,0
Kultur	1	3	32	32,0
Arbeit-Beruf	1	2	56	56,0
Politik-Gesellschaft	1	2	17	17,0
Marling Ergebnis	18	203	359	19,9
Hafling				
Gesundheit	7	94	107	15,3

Eigenveranstaltungen/Ordentliche Tätigkeit/Projekte Sondermaßnahmen
Ohne Fach- und Berufsschulen

Bezirk/Gemeinde/Themenbereich	VA	Wbh	TN	Mittelwert TN
Sprachen	1	47	9	9,0
Arbeit-Beruf	5	24	118	23,6
Persönliche Bildung	2	9	33	16,5
Kreatives Gestalten	1	4	8	8,0
Politik-Gesellschaft	1	2	42	42,0
Hafing Ergebnis	17	180	317	18,6
Riffian				
Grundbildung	2	60	24	12,0
Religion-Ethik	6	33	298	49,7
Gesundheit	5	33	50	10,0
Kreatives Gestalten	5	32	145	29,0
Garten,Haus,Kochen	1	3	17	17,0
EDV,Internet,Neue Medien	1	2	14	14,0
Riffian Ergebnis	20	164	548	27,4
Burgstall				
Garten,Haus,Kochen	4	97	50	12,5
Gesundheit	2	20	22	11,0
Religion-Ethik	1	8	15	15,0
Arbeit-Beruf	1	5	14	14,0
Politik-Gesellschaft	2	3	55	27,5
Burgstall Ergebnis	10	134	156	15,6
St. Leonhard in Passeier				
Kultur	9	35	328	36,4
Arbeit-Beruf	3	19	64	21,3
Gesundheit	1	17	22	22,0
Religion-Ethik	4	15	128	32,0
Kreatives Gestalten	2	14	20	10,0
Garten,Haus,Kochen	2	13	23	11,5
St. Leonhard in Passeier Ergebnis	21	111	585	27,9
Moos in Passeier				
Gesundheit	4	64	54	13,5
Garten,Haus,Kochen	5	31	54	10,8
Politik-Gesellschaft	1	3	35	35,0
Moos in Passeier Ergebnis	10	97	143	14,3
Unsere Liebe Frau im Walde-St. Felix				
Arbeit-Beruf	6	41	109	18,2
Kreatives Gestalten	2	31	17	8,5
EDV,Internet,Neue Medien	1	12	9	9,0
Religion-Ethik	3	6	67	22,3
Gesundheit	1	3	14	14,0
Politik-Gesellschaft	1	2	14	14,0
Unsere Liebe Frau im Walde-St. Felix Ergebnis	14	95	230	16,4
Proveis				
EDV,Internet,Neue Medien	2	48	30	15,0
Kultur	1	24	13	13,0
Proveis Ergebnis	3	72	43	14,3
Tscherms				
Garten,Haus,Kochen	6	32	66	11,0
Gesundheit	3	27	34	11,3
Tscherms Ergebnis	9	59	100	11,1
Laurein				
Arbeit-Beruf	5	24	120	24,0
Religion-Ethik	1	3	15	15,0
Laurein Ergebnis	6	27	135	22,5
Plaus				
Kreatives Gestalten	1	8	9	9,0
Religion-Ethik	1	2	31	31,0
Plaus Ergebnis	2	10	40	20,0
Burggrafnamt Ergebnis	1.964	33.466	32.292	16,4

Eigenveranstaltungen/Ordentliche Tätigkeit/Projekte Sondermaßnahmen
Ohne Fach- und Berufsschulen

Bezirk/Gemeinde/Themenbereich	VA	Wbh	TN	Mittelwert TN
Eisacktal				
Brixen				
Sprachen	111	3.358	1.316	11,9
Gesundheit	142	1.784	2.077	14,6
Arbeit-Beruf	67	1.388	1.042	15,6
Persönliche Bildung	51	886	1.628	31,9
IVHS	76	803	525	6,9
Multiplikatoren-Bildung	21	451	262	12,5
Religion-Ethik	79	428	2.517	31,9
Kultur	27	287	359	13,3
EDV,Internet,Neue Medien	31	270	187	6,0
Garten,Haus,Kochen	39	265	458	11,7
Familie-Generationen	18	182	294	16,3
Politik-Gesellschaft	34	165	692	20,4
Kreatives Gestalten	14	112	109	7,8
Grundbildung	2	81	24	12,0
Umwelt	9	32	199	22,1
Brixen Ergebnis	721	10.490	11.689	16,2
Vahrn				
Gesundheit	129	3.853	1.530	11,9
Arbeit-Beruf	106	1.933	1.472	13,9
Kultur	49	1.448	502	10,2
Umwelt	63	1.158	1.201	19,1
Garten,Haus,Kochen	69	1.049	943	13,7
Religion-Ethik	25	189	1.042	41,7
Persönliche Bildung	17	146	287	16,9
Kreatives Gestalten	7	85	651	93,0
Familie-Generationen	4	72	84	21,0
Multiplikatoren-Bildung	1	16	10	10,0
Politik-Gesellschaft	5	12	266	53,2
EDV,Internet,Neue Medien	1	11	11	11,0
Vahrn Ergebnis	476	9.972	7.999	16,8
Klausen				
Grundbildung	4	303	49	12,3
Sprachen	5	253	50	10,0
Arbeit-Beruf	11	76	278	25,3
Gesundheit	3	43	78	26,0
Garten,Haus,Kochen	5	31	142	28,4
IVHS	1	11	3	3,0
Kreatives Gestalten	1	7	8	8,0
Religion-Ethik	2	6	60	30,0
Persönliche Bildung	1	1	42	42,0
Politik-Gesellschaft	1	1	50	50,0
Klausen Ergebnis	34	732	760	22,4
Barbian				
Sprachen	4	133	35	8,8
Arbeit-Beruf	6	80	126	21,0
Gesundheit	6	64	135	22,5
Garten,Haus,Kochen	2	12	24	12,0
IVHS	1	11	3	3,0
Persönliche Bildung	2	5	52	26,0
Politik-Gesellschaft	2	4	31	15,5
Umwelt	1	2	55	55,0
Kreatives Gestalten	1	2	37	37,0
Barbian Ergebnis	25	313	498	19,9
Feldthurns				
Sprachen	1	107	14	14,0
Gesundheit	8	99	91	11,4
Arbeit-Beruf	7	55	111	15,9

Eigenveranstaltungen/Ordentliche Tätigkeit/Projekte Sondermaßnahmen
Ohne Fach- und Berufsschulen

Bezirk/Gemeinde/Themenbereich	VA	Wbh	TN	Mittelwert TN
Garten,Haus,Kochen	3	17	34	11,3
Religion-Ethik	2	4	114	57,0
Feldthurns Ergebnis	21	281	364	17,3
Villnöb				
Sprachen	3	209	42	14,0
Arbeit-Beruf	2	23	37	18,5
Gesundheit	3	18	46	15,3
Kreatives Gestalten	2	10	17	8,5
Villnöb Ergebnis	10	259	142	14,2
Lajen				
Gesundheit	8	95	146	18,3
Arbeit-Beruf	7	37	162	23,1
Garten,Haus,Kochen	4	28	47	11,8
Familie-Generationen	3	20	17	5,7
Kreatives Gestalten	1	7	11	11,0
Persönliche Bildung	2	5	76	38,0
Politik-Gesellschaft	1	3	35	35,0
Religion-Ethik	2	3	75	37,5
Lajen Ergebnis	28	198	569	20,3
Mühlbach				
Gesundheit	7	104	77	11,0
Religion-Ethik	16	61	546	34,1
Arbeit-Beruf	4	21	89	22,3
Garten,Haus,Kochen	1	5	13	13,0
Kreatives Gestalten	1	4	10	10,0
Mühlbach Ergebnis	29	195	735	25,3
Natz-Schabs				
Gesundheit	5	50	54	10,8
Arbeit-Beruf	5	41	99	19,8
Garten,Haus,Kochen	1	11	16	16,0
Religion-Ethik	1	8	74	74,0
Natz-Schabs Ergebnis	12	110	243	20,3
Villanders				
Gesundheit	2	50	30	15,0
Arbeit-Beruf	3	15	103	34,3
IVHS	1	11	4	4,0
Politik-Gesellschaft	2	6	48	24,0
Religion-Ethik	2	3	77	38,5
Persönliche Bildung	1	3	39	39,0
Villanders Ergebnis	11	88	301	27,4
Rodeneck				
Religion-Ethik	2	33	27	13,5
Gesundheit	3	17	72	24,0
EDV,Internet,Neue Medien	1	17	10	10,0
Arbeit-Beruf	3	14	112	37,3
Rodeneck Ergebnis	9	80	221	24,6
Lüsen				
Arbeit-Beruf	5	24	83	16,6
Garten,Haus,Kochen	1	3	74	74,0
Lüsen Ergebnis	6	27	157	26,2
Eisacktal Ergebnis	1.382	22.747	23.678	17,1
Salten/Schlern				
Ritten				
Familie-Generationen	255	6.210	6.311	24,7
Gesundheit	141	1.673	1.859	13,2
Persönliche Bildung	21	322	434	20,7
Sprachen	8	309	85	10,6
Kreatives Gestalten	20	279	213	10,7
Arbeit-Beruf	15	213	255	17,0

Eigenveranstaltungen/Ordentliche Tätigkeit/Projekte Sondermaßnahmen
Ohne Fach- und Berufsschulen

Bezirk/Gemeinde/Themenbereich	VA	Wbh	TN	Mittelwert TN
Kultur	12	163	164	13,7
Garten,Haus,Kochen	16	135	195	12,2
Religion-Ethik	11	62	340	30,9
EDV,Internet,Neue Medien	3	25	26	8,7
Multiplikatoren-Bildung	1	12	89	89,0
IVHS	1	11	5	5,0
Politik-Gesellschaft	4	9	100	25,0
Ritten Ergebnis	508	9.423	10.076	19,8
Deutschnofen				
Sprachen	7	341	76	10,9
Gesundheit	18	283	251	13,9
Familie-Generationen	2	68	30	15,0
Arbeit-Beruf	8	48	224	28,0
Garten,Haus,Kochen	7	36	76	10,9
Religion-Ethik	9	27	471	52,3
Kultur	2	27	32	16,0
Kreatives Gestalten	2	25	18	9,0
EDV,Internet,Neue Medien	2	24	46	23,0
Politik-Gesellschaft	2	4	21	10,5
Persönliche Bildung	1	2	25	25,0
Deutschnofen Ergebnis	60	884	1.270	21,2
Sarntal				
Sprachen	5	236	47	9,4
Gesundheit	19	219	232	12,2
Garten,Haus,Kochen	18	102	211	11,7
Arbeit-Beruf	14	91	416	29,7
Kreatives Gestalten	4	43	52	13,0
Familie-Generationen	2	27	29	14,5
Kultur	2	15	43	21,5
Politik-Gesellschaft	1	3	10	10,0
Religion-Ethik	1	3	10	10,0
Umwelt	1	1	62	62,0
Sarntal Ergebnis	67	740	1.112	16,6
Kastelruth				
Sprachen	3	267	33	11,0
Kreatives Gestalten	1	120	10	10,0
Grundbildung	2	81	19	9,5
Arbeit-Beruf	10	68	163	16,3
Garten,Haus,Kochen	2	17	21	10,5
Religion-Ethik	3	7	57	19,0
Gesundheit	1	7	8	8,0
EDV,Internet,Neue Medien	1	5	13	13,0
Persönliche Bildung	2	4	87	43,5
IVHS	1	4	17	17,0
Umwelt	1	3	52	52,0
Familie-Generationen	1	3	23	23,0
Politik-Gesellschaft	1	3	12	12,0
Kastelruth Ergebnis	29	589	515	17,8
St. Ulrich				
Sprachen	5	278	62	12,4
Gesundheit	7	51	189	27,0
Religion-Ethik	2	46	39	19,5
IVHS	3	45	11	3,7
EDV,Internet,Neue Medien	2	43	74	37,0
Arbeit-Beruf	6	41	107	17,8
Garten,Haus,Kochen	4	24	95	23,8
Kultur	1	20	8	8,0
Politik-Gesellschaft	5	11	134	26,8
Persönliche Bildung	1	5	23	23,0

Eigenveranstaltungen/Ordentliche Tätigkeit/Projekte Sondermaßnahmen
Ohne Fach- und Berufsschulen

Bezirk/Gemeinde/Themenbereich	VA	Wbh	TN	Mittelwert TN
St. Ulrich Ergebnis	36	564	742	20,6
Welschnofen				
Sprachen	5	207	48	9,6
Gesundheit	13	149	139	10,7
Arbeit-Beruf	7	47	126	18,0
Kreatives Gestalten	5	25	74	14,8
Religion-Ethik	4	11	134	33,5
IVHS	1	11	4	4,0
Politik-Gesellschaft	2	6	51	25,5
Garten,Haus,Kochen	1	5	15	15,0
Familie-Generationen	1	3	32	32,0
Umwelt	1	3	35	35,0
Persönliche Bildung	1	1	37	37,0
Welschnofen Ergebnis	41	468	695	17,0
Jenesien				
Kreatives Gestalten	3	112	34	11,3
Multiplikatoren-Bildung	3	108	64	21,3
Gesundheit	4	60	52	13,0
Kultur	1	32	11	11,0
Arbeit-Beruf	5	26	100	20,0
Religion-Ethik	2	16	58	29,0
Garten,Haus,Kochen	2	12	29	14,5
Familie-Generationen	3	10	75	25,0
Jenesien Ergebnis	23	376	423	18,4
Karneid				
Gesundheit	14	199	356	25,4
Familie-Generationen	3	49	74	24,7
Arbeit-Beruf	4	32	102	25,5
Garten,Haus,Kochen	4	21	35	8,8
Religion-Ethik	3	10	115	38,3
Politik-Gesellschaft	3	7	81	27,0
Umwelt	1	3	17	17,0
Karneid Ergebnis	32	321	780	24,4
Wolkenstein in Gröden				
Sprachen	5	259	63	12,6
Arbeit-Beruf	2	13	51	25,5
Gesundheit	1	11	13	13,0
Politik-Gesellschaft	1	3	30	30,0
Wolkenstein in Gröden Ergebnis	9	285	157	17,4
Sankta Christina				
Arbeit-Beruf	14	101	321	22,9
Kultur	1	24	32	32,0
EDV,Internet,Neue Medien	2	24	46	23,0
Garten,Haus,Kochen	1	5	12	12,0
Gesundheit	1	3	53	53,0
Persönliche Bildung	1	3	48	48,0
Sankta Christina Ergebnis	20	161	512	25,6
Voels				
Gesundheit	6	41	182	30,3
Garten,Haus,Kochen	7	38	97	13,9
Arbeit-Beruf	6	32	128	21,3
Kreatives Gestalten	2	9	18	9,0
Religion-Ethik	2	5	72	36,0
Persönliche Bildung	2	5	59	29,5
Kultur	1	3	48	48,0
Politik-Gesellschaft	1	3	12	12,0
Voels Ergebnis	27	136	616	22,8
Tiers				
Kreatives Gestalten	2	43	34	17,0

Eigenveranstaltungen/Ordentliche Tätigkeit/Projekte Sondermaßnahmen
Ohne Fach- und Berufsschulen

Bezirk/Gemeinde/Themenbereich	VA	Wbh	TN	Mittelwert TN
Gesundheit	4	28	87	21,8
Arbeit-Beruf	2	11	65	32,5
Religion-Ethik	3	7	124	41,3
Garten,Haus,Kochen	1	6	10	10,0
Familie-Generationen	2	6	34	17,0
Umwelt	1	2	16	16,0
Tiers Ergebnis	15	102	370	24,7
Mölten				
Gesundheit	2	36	37	18,5
Garten,Haus,Kochen	4	25	51	12,8
Kreatives Gestalten	1	24	16	16,0
Politik-Gesellschaft	2	4	25	12,5
Religion-Ethik	1	2	28	28,0
Arbeit-Beruf	1	2	47	47,0
Familie-Generationen	1	1	22	22,0
Mölten Ergebnis	12	94	226	18,8
Salten/Schlern Ergebnis	879	14.143	17.494	19,9
Vinschgau				
Latsch				
Gesundheit	75	1.221	1.043	13,9
Familie-Generationen	35	902	514	14,7
Persönliche Bildung	29	508	375	12,9
Arbeit-Beruf	51	453	1.060	20,8
Kreatives Gestalten	24	440	281	11,7
Garten,Haus,Kochen	30	334	354	11,8
Religion-Ethik	12	252	306	25,5
Sprachen	3	103	29	9,7
IVHS	7	103	50	7,1
Kultur	9	96	122	13,6
Multiplikatoren-Bildung	1	64	17	17,0
Politik-Gesellschaft	5	25	267	53,4
EDV,Internet,Neue Medien	4	21	30	7,5
Latsch Ergebnis	285	4.521	4.448	15,6
Schlanders				
Sprachen	28	1.004	304	10,9
Gesundheit	41	558	753	18,4
IVHS	29	473	184	6,3
Kultur	17	249	165	9,7
Garten,Haus,Kochen	10	194	303	30,3
Arbeit-Beruf	13	96	306	23,5
Kreatives Gestalten	6	67	58	9,7
Grundbildung	1	59	13	13,0
Religion-Ethik	19	57	693	36,5
Familie-Generationen	5	47	98	19,6
EDV,Internet,Neue Medien	4	39	38	9,5
Persönliche Bildung	3	14	160	53,3
Multiplikatoren-Bildung	3	13	37	12,3
Politik-Gesellschaft	3	7	173	57,7
Schlanders Ergebnis	182	2.875	3.285	18,0
Mals				
Kreatives Gestalten	21	966	214	10,2
Sprachen	13	633	123	9,5
Gesundheit	24	540	290	12,1
IVHS	23	257	167	7,3
Familie-Generationen	5	83	54	10,8
Garten,Haus,Kochen	7	79	61	8,7
EDV,Internet,Neue Medien	3	75	28	9,3
Arbeit-Beruf	11	69	201	18,3
Kultur	2	25	28	14,0

Eigenveranstaltungen/Ordentliche Tätigkeit/Projekte Sondermaßnahmen
Ohne Fach- und Berufsschulen

Bezirk/Gemeinde/Themenbereich	VA	Wbh	TN	Mittelwert TN
Persönliche Bildung	1	19	20	20,0
Religion-Ethik	7	16	197	28,1
Mals Ergebnis	117	2.762	1.383	11,8
Laas				
Gesundheit	34	562	481	14,1
IVHS	19	191	123	6,5
Arbeit-Beruf	16	135	331	20,7
Kultur	6	121	163	27,2
Garten,Haus,Kochen	6	89	55	9,2
Sprachen	2	73	18	9,0
Kreatives Gestalten	3	64	28	9,3
Familie-Generationen	4	21	51	12,8
Religion-Ethik	5	9	112	22,4
Laas Ergebnis	95	1.265	1.362	14,3
Prad				
Gesundheit	12	138	259	21,6
Arbeit-Beruf	7	109	74	10,6
Kreatives Gestalten	10	106	128	12,8
Sprachen	2	60	22	11,0
Familie-Generationen	6	50	69	11,5
EDV,Internet,Neue Medien	3	48	47	15,7
Kultur	3	47	55	18,3
IVHS	4	47	24	6,0
Garten,Haus,Kochen	4	43	48	12,0
Prad Ergebnis	51	650	726	14,2
Graun im Vinschgau				
Gesundheit	18	338	235	13,1
Arbeit-Beruf	18	123	368	20,4
Familie-Generationen	2	60	27	13,5
Garten,Haus,Kochen	3	23	61	20,3
Kreatives Gestalten	3	21	31	10,3
Politik-Gesellschaft	1	1	19	19,0
Graun im Vinschgau Ergebnis	45	565	741	16,5
Schladerns				
IVHS	6	160	38	6,3
Kreatives Gestalten	5	132	61	12,2
Gesundheit	8	77	283	35,4
Kultur	4	76	47	11,8
Sprachen	1	67	12	12,0
Multiplikatoren-Bildung	2	9	20	10,0
Schladerns Ergebnis	26	521	461	17,7
Glurns				
Sprachen	2	78	16	8,0
Gesundheit	4	46	48	12,0
IVHS	1	35	3	3,0
Glurns Ergebnis	7	159	67	9,6
Schnals				
Garten,Haus,Kochen	3	95	27	9,0
Gesundheit	3	28	82	27,3
Arbeit-Beruf	4	28	77	19,3
Politik-Gesellschaft	1	3	30	30,0
Schnals Ergebnis	11	153	216	19,6
Kastellbell-Tschars				
Kreatives Gestalten	2	48	19	9,5
Arbeit-Beruf	8	43	189	23,6
Sprachen	1	21	8	8,0
Gesundheit	2	13	28	14,0
Kultur	1	4	12	12,0
Kastellbell-Tschars Ergebnis	14	129	256	18,3

Eigenveranstaltungen/Ordentliche Tätigkeit/Projekte Sondermaßnahmen
Ohne Fach- und Berufsschulen

Bezirk/Gemeinde/Themenbereich	VA	Wbh	TN	Mittelwert TN
Taufers im Münstertal				
Gesundheit	4	78	51	12,8
Arbeit-Beruf	2	11	44	22,0
Garten,Haus,Kochen	1	5	9	9,0
Taufers im Münstertal Ergebnis	7	94	104	14,9
Stilfs				
Garten,Haus,Kochen	2	70	24	12,0
Stilfs Ergebnis	2	70	24	12,0
Martell				
IVHS	2	21	21	10,5
Arbeit-Beruf	3	16	46	15,3
Gesundheit	1	10	16	16,0
Kreatives Gestalten	2	8	18	9,0
Martell Ergebnis	8	55	101	12,6
Vinschgau Ergebnis	850	13.820	13.174	15,5
Überetsch/Unterland				
Eppan				
Sprachen	43	1.247	430	10,0
Gesundheit	82	1.034	1.204	14,7
Multiplikatoren-Bildung	14	395	168	12,0
Grundbildung	6	370	107	17,8
Kreatives Gestalten	11	142	165	15,0
Garten,Haus,Kochen	20	102	215	10,8
Kultur	4	53	98	24,5
Familie-Generationen	4	46	97	24,3
Arbeit-Beruf	7	41	290	41,4
Religion-Ethik	12	36	338	28,2
EDV,Internet,Neue Medien	7	31	30	4,3
Persönliche Bildung	3	24	28	9,3
IVHS	1	11	3	3,0
Politik-Gesellschaft	3	11	87	29,0
Umwelt	1	3	10	10,0
Eppan Ergebnis	218	3.545	3.270	15,0
Kaltern an der Weinstraße				
Gesundheit	64	987	955	14,9
Sprachen	37	848	363	9,8
EDV,Internet,Neue Medien	8	138	51	6,4
Kreatives Gestalten	6	104	50	8,3
Arbeit-Beruf	17	96	388	22,8
Familie-Generationen	6	66	82	13,7
Kultur	8	59	84	10,5
Garten,Haus,Kochen	9	45	85	9,4
Religion-Ethik	8	17	409	51,1
Persönliche Bildung	4	13	57	14,3
IVHS	1	11	3	3,0
Politik-Gesellschaft	1	3	21	21,0
Umwelt	1	3	21	21,0
Multiplikatoren-Bildung	1	3	30	30,0
Kaltern an der Weinstraße Ergebnis	171	2.390	2.599	15,2
Pfatten				
Sprachen	24	1.440	217	9,0
Arbeit-Beruf	64	704	734	11,5
Politik-Gesellschaft	1	5	6	6,0
Umwelt	1	4	16	16,0
Garten,Haus,Kochen	1	4	15	15,0
Pfatten Ergebnis	91	2.158	988	10,9
Auer				
Garten,Haus,Kochen	10	604	287	28,7
Kultur	10	232	172	17,2

Eigenveranstaltungen/Ordentliche Tätigkeit/Projekte Sondermaßnahmen
Ohne Fach- und Berufsschulen

Bezirk/Gemeinde/Themenbereich	VA	Wbh	TN	Mittelwert TN
Sprachen	2	107	26	13,0
Gesundheit	13	78	373	28,7
Grundbildung	1	53	11	11,0
Kreatives Gestalten	2	22	20	10,0
Politik-Gesellschaft	3	7	59	19,7
Umwelt	2	5	57	28,5
EDV,Internet,Neue Medien	1	4	6	6,0
Religion-Ethik	2	3	76	38,0
Arbeit-Beruf	1	3	30	30,0
Persönliche Bildung	1	2	43	43,0
Auer Ergebnis	48	1.119	1.160	24,2
Neumarkt				
Sprachen	14	627	133	9,5
Arbeit-Beruf	24	193	476	19,8
Kreatives Gestalten	5	103	48	9,6
Religion-Ethik	16	61	836	52,3
Gesundheit	4	58	81	20,3
Umwelt	3	7	150	50,0
Garten,Haus,Kochen	1	5	8	8,0
Politik-Gesellschaft	1	3	86	86,0
Neumarkt Ergebnis	68	1.058	1.818	26,7
Leifers				
Sprachen	5	245	66	13,2
Arbeit-Beruf	11	64	256	23,3
Gesundheit	4	56	48	12,0
Garten,Haus,Kochen	6	52	65	10,8
Religion-Ethik	7	24	283	40,4
Kreatives Gestalten	1	11	9	9,0
Persönliche Bildung	1	5	24	24,0
EDV,Internet,Neue Medien	1	5	10	10,0
Politik-Gesellschaft	1	2	30	30,0
Leifers Ergebnis	37	465	791	21,4
Tramin an der Weinstraße				
Sprachen	3	111	29	9,7
Gesundheit	6	78	119	19,8
EDV,Internet,Neue Medien	2	40	20	10,0
Garten,Haus,Kochen	4	24	63	15,8
Arbeit-Beruf	4	21	88	22,0
Persönliche Bildung	1	13	10	10,0
Religion-Ethik	2	7	122	61,0
Tramin an der Weinstraße Ergebnis	22	295	451	20,5
Truden				
Multiplikatoren-Bildung	4	117	80	20,0
Gesundheit	4	75	107	26,8
Grundbildung	1	59	14	14,0
Arbeit-Beruf	4	20	67	16,8
Religion-Ethik	3	10	19	6,3
Persönliche Bildung	2	8	60	30,0
Garten,Haus,Kochen	1	2	15	15,0
Truden Ergebnis	19	291	362	19,1
Andrian				
Sprachen	3	220	29	9,7
Gesundheit	3	54	31	10,3
Kreatives Gestalten	1	3	23	23,0
Arbeit-Beruf	1	2	30	30,0
Andrian Ergebnis	8	279	113	14,1
Margreid				
Arbeit-Beruf	20	107	453	22,7
Sprachen	2	52	16	8,0

Eigenveranstaltungen/Ordentliche Tätigkeit/Projekte Sondermaßnahmen
Ohne Fach- und Berufsschulen

Bezirk/Gemeinde/Themenbereich	VA	Wbh	TN	Mittelwert TN
Persönliche Bildung	3	16	71	23,7
Gesundheit	2	10	49	24,5
Familie-Generationen	1	7	8	8,0
Kreatives Gestalten	1	6	9	9,0
Religion-Ethik	2	5	137	68,5
Garten,Haus,Kochen	1	4	12	12,0
Politik-Gesellschaft	1	3	22	22,0
Margreid Ergebnis	33	209	777	23,5
Kurtatsch an der Weinstraße				
IVHS	10	105	58	5,8
Kreatives Gestalten	1	24	9	9,0
Gesundheit	2	21	33	16,5
Garten,Haus,Kochen	3	19	30	10,0
Religion-Ethik	3	15	88	29,3
Arbeit-Beruf	4	7	281	70,3
Persönliche Bildung	1	3	0	0,0
Kurtatsch an der Weinstraße Ergebnis	24	194	499	20,8
Terlan				
Gesundheit	6	77	65	10,8
Religion-Ethik	7	36	166	23,7
Arbeit-Beruf	4	26	156	39,0
Garten,Haus,Kochen	5	23	81	16,2
Kultur	1	13	8	8,0
IVHS	1	11	7	7,0
Politik-Gesellschaft	2	4	45	22,5
Umwelt	1	2	41	41,0
Terlan Ergebnis	27	192	569	21,1
Salurn				
Sprachen	2	96	22	11,0
Gesundheit	5	49	54	10,8
IVHS	1	27	20	20,0
Politik-Gesellschaft	3	7	58	19,3
Religion-Ethik	1	2	20	20,0
Salurn Ergebnis	12	181	174	14,5
Aldein				
Gesundheit	6	80	91	15,2
EDV,Internet,Neue Medien	3	48	96	32,0
Kreatives Gestalten	2	13	325	162,5
Religion-Ethik	3	9	53	17,7
Garten,Haus,Kochen	1	6	9	9,0
Aldein Ergebnis	15	156	574	38,3
Branzoll				
Arbeit-Beruf	17	91	312	18,4
Persönliche Bildung	3	16	61	20,3
Gesundheit	1	15	10	10,0
Religion-Ethik	4	9	79	19,8
Branzoll Ergebnis	25	131	462	18,5
Montan				
Kreatives Gestalten	3	31	59	19,7
Arbeit-Beruf	4	24	121	30,3
Gesundheit	2	23	18	9,0
Garten,Haus,Kochen	1	13	13	13,0
Religion-Ethik	3	7	73	24,3
Kultur	1	7	15	15,0
Politik-Gesellschaft	1	4	61	61,0
Montan Ergebnis	15	110	360	24,0
Kurtinig an der Weinstraße				
Garten,Haus,Kochen	5	40	42	8,4
Gesundheit	6	27	81	13,5

Eigenveranstaltungen/Ordentliche Tätigkeit/Projekte Sondermaßnahmen
Ohne Fach- und Berufsschulen

Bezirk/Gemeinde/Themenbereich	VA	Wbh	TN	Mittelwert TN
Kreatives Gestalten	2	9	19	9,5
Arbeit-Beruf	1	3	60	60,0
Religion-Ethik	1	2	17	17,0
Kurtinig an der Weinstraße Ergebnis	15	81	219	14,6
Überetsch/Unterland Ergebnis	848	12.851	15.186	17,9
Pustertal				
Bruneck				
Sprachen	99	2.505	1.093	11,0
IVHS	64	1.462	341	5,3
Arbeit-Beruf	69	860	1.639	23,8
Gesundheit	67	760	1.196	17,9
Garten,Haus,Kochen	38	294	412	10,8
EDV,Internet,Neue Medien	31	216	145	4,7
Kultur	19	200	229	12,1
Grundbildung	2	137	25	12,5
Familie-Generationen	9	104	178	19,8
Kreatives Gestalten	7	86	56	8,0
Umwelt	10	79	1.148	114,8
Politik-Gesellschaft	7	39	297	42,4
Religion-Ethik	11	35	391	35,5
Persönliche Bildung	9	34	237	26,3
Multiplikatoren-Bildung	4	17	56	14,0
Bruneck Ergebnis	446	6.829	7.443	16,7
Ahrntal				
Gesundheit	35	388	684	19,5
Sprachen	3	53	33	11,0
Garten,Haus,Kochen	8	53	116	14,5
Arbeit-Beruf	4	27	62	15,5
Kreatives Gestalten	5	20	61	12,2
Politik-Gesellschaft	3	7	78	26,0
Religion-Ethik	2	6	60	30,0
Persönliche Bildung	1	3	25	25,0
Multiplikatoren-Bildung	1	2	10	10,0
Ahrntal Ergebnis	62	559	1.129	18,2
Abtei				
Sprachen	7	187	63	9,0
Arbeit-Beruf	12	97	243	20,3
Familie-Generationen	1	27	8	8,0
Gesundheit	1	27	22	22,0
Garten,Haus,Kochen	2	21	30	15,0
Religion-Ethik	3	7	67	22,3
Politik-Gesellschaft	1	2	25	25,0
Abtei Ergebnis	27	368	458	17,0
Innichen				
Gesundheit	6	93	140	23,3
Sprachen	2	83	22	11,0
Arbeit-Beruf	10	76	270	27,0
Familie-Generationen	2	43	17	8,5
Religion-Ethik	10	26	456	45,6
Kreatives Gestalten	2	18	14	7,0
Persönliche Bildung	1	4	50	50,0
Garten,Haus,Kochen	1	3	49	49,0
Innichen Ergebnis	34	346	1.018	29,9
Vintl				
Arbeit-Beruf	16	135	264	16,5
Gesundheit	7	87	122	17,4
Sprachen	2	77	26	13,0
Religion-Ethik	4	13	135	33,8
EDV,Internet,Neue Medien	1	11	10	10,0

Eigenveranstaltungen/Ordentliche Tätigkeit/Projekte Sondermaßnahmen
Ohne Fach- und Berufsschulen

Bezirk/Gemeinde/Themenbereich	VA	Wbh	TN	Mittelwert TN
Garten,Haus,Kochen	1	6	12	12,0
Kreatives Gestalten	1	4	1	1,0
Vintl Ergebnis	32	334	570	17,8
Terenten				
Gesundheit	15	155	280	18,7
EDV,Internet,Neue Medien	3	72	63	21,0
Sprachen	1	53	10	10,0
Kreatives Gestalten	1	21	10	10,0
Garten,Haus,Kochen	3	16	32	10,7
Arbeit-Beruf	3	12	101	33,7
Persönliche Bildung	1	2	17	17,0
Terenten Ergebnis	27	332	513	19,0
Toblach				
IVHS	4	118	25	6,3
Sprachen	5	84	60	12,0
Arbeit-Beruf	6	32	125	20,8
EDV,Internet,Neue Medien	1	16	11	11,0
Kultur	1	9	8	8,0
Religion-Ethik	3	7	55	18,3
Gesundheit	1	4	12	12,0
Toblach Ergebnis	21	271	296	14,1
Percha				
Kreatives Gestalten	6	193	63	10,5
Gesundheit	2	29	46	23,0
Arbeit-Beruf	1	12	14	14,0
Multiplikatoren-Bildung	1	10	11	11,0
Garten,Haus,Kochen	2	9	41	20,5
Familie-Generationen	2	6	67	33,5
Kultur	1	5	150	150,0
Religion-Ethik	3	3	230	76,7
EDV,Internet,Neue Medien	1	3	13	13,0
Percha Ergebnis	19	271	635	33,4
Pfalzen				
Garten,Haus,Kochen	11	94	182	16,5
Kultur	5	79	89	17,8
Familie-Generationen	2	47	17	8,5
Sprachen	1	20	8	8,0
Arbeit-Beruf	2	11	48	24,0
Persönliche Bildung	1	5	8	8,0
Religion-Ethik	2	4	51	25,5
Gesundheit	1	3	42	42,0
Umwelt	2	3	101	50,5
Pfalzen Ergebnis	27	266	546	20,2
St. Lorenzen				
Gesundheit	10	70	153	15,3
Arbeit-Beruf	10	67	281	28,1
Sprachen	2	40	23	11,5
Kreatives Gestalten	1	16	10	10,0
Garten,Haus,Kochen	2	12	25	12,5
Religion-Ethik	3	10	73	24,3
Persönliche Bildung	1	9	8	8,0
Multiplikatoren-Bildung	2	8	17	8,5
Politik-Gesellschaft	2	5	77	38,5
EDV,Internet,Neue Medien	1	4	12	12,0
St. Lorenzen Ergebnis	34	241	679	20,0
Gais				
Gesundheit	8	88	139	17,4
Arbeit-Beruf	10	37	245	24,5
Religion-Ethik	16	33	553	34,6

Eigenveranstaltungen/Ordentliche Tätigkeit/Projekte Sondermaßnahmen
Ohne Fach- und Berufsschulen

Bezirk/Gemeinde/Themenbereich	VA	Wbh	TN	Mittelwert TN
Sprachen	1	20	13	13,0
Garten,Haus,Kochen	2	19	24	12,0
Familie-Generationen	1	16	23	23,0
Kultur	5	14	328	65,6
Politik-Gesellschaft	1	3	20	20,0
Gais Ergebnis	44	230	1.345	30,6
Sand in Taufers				
Gesundheit	8	135	113	14,1
Arbeit-Beruf	6	45	113	18,8
Kultur	3	32	35	11,7
Religion-Ethik	4	4	126	31,5
EDV,Internet,Neue Medien	1	3	5	5,0
Multiplikatoren-Bildung	1	2	18	18,0
Sand in Taufers Ergebnis	23	221	410	17,8
Kiens				
Gesundheit	9	119	122	13,6
Arbeit-Beruf	4	21	84	21,0
Sprachen	1	20	12	12,0
Religion-Ethik	6	17	103	17,2
Garten,Haus,Kochen	1	4	20	20,0
Persönliche Bildung	1	3	37	37,0
Kiens Ergebnis	22	183	378	17,2
St. Martin in Thurn				
Sprachen	5	133	54	10,8
Kultur	1	11	4	4,0
Arbeit-Beruf	1	5	20	20,0
Politik-Gesellschaft	1	4	150	150,0
Religion-Ethik	1	3	33	33,0
St. Martin in Thurn Ergebnis	9	156	261	29,0
Rasen-Antholz				
Gesundheit	3	43	52	17,3
Arbeit-Beruf	5	33	124	24,8
Garten,Haus,Kochen	5	23	309	61,8
Sprachen	1	14	8	8,0
Kultur	1	11	13	13,0
Religion-Ethik	2	7	74	37,0
Persönliche Bildung	1	3	31	31,0
Politik-Gesellschaft	1	3	36	36,0
Kreatives Gestalten	1	1	25	25,0
Rasen-Antholz Ergebnis	20	137	672	33,6
Sexten				
Sprachen	2	47	22	11,0
Gesundheit	3	45	42	14,0
Arbeit-Beruf	5	29	110	22,0
Kreatives Gestalten	1	9	8	8,0
Kultur	1	5	7	7,0
Sexten Ergebnis	12	136	189	15,8
Olang				
Gesundheit	3	44	34	11,3
Familie-Generationen	1	33	10	10,0
Arbeit-Beruf	3	27	58	19,3
Religion-Ethik	4	11	247	61,8
Garten,Haus,Kochen	1	11	11	11,0
Persönliche Bildung	2	5	54	27,0
Kultur	2	3	67	33,5
Olang Ergebnis	16	133	481	30,1
Prettau				
Garten,Haus,Kochen	1	48	9	9,0
Gesundheit	6	44	62	10,3

Eigenveranstaltungen/Ordentliche Tätigkeit/Projekte Sondermaßnahmen
Ohne Fach- und Berufsschulen

Bezirk/Gemeinde/Themenbereich	VA	Wbh	TN	Mittelwert TN
Kultur	1	16	8	8,0
Prettau Ergebnis	8	108	79	9,9
Niederdorf				
Gesundheit	4	33	42	10,5
Garten,Haus,Kochen	6	32	65	10,8
Arbeit-Beruf	3	13	56	18,7
Religion-Ethik	2	9	13	6,5
Niederdorf Ergebnis	15	87	176	11,7
Gsies				
Kreatives Gestalten	5	25	65	13,0
Arbeit-Beruf	4	21	85	21,3
Religion-Ethik	3	11	280	93,3
Gesundheit	2	8	50	25,0
Kultur	1	4	100	100,0
Gsies Ergebnis	15	69	580	38,7
Welsberg-Taisten				
Arbeit-Beruf	5	25	105	21,0
Gesundheit	2	23	40	20,0
Religion-Ethik	4	10	187	46,8
Persönliche Bildung	1	2	22	22,0
Welsberg-Taisten Ergebnis	12	60	354	29,5
Wengen				
Garten,Haus,Kochen	2	24	27	13,5
Arbeit-Beruf	2	11	42	21,0
Gesundheit	2	5	115	57,5
Wengen Ergebnis	6	39	184	30,7
Enneberg				
Gesundheit	1	11	14	14,0
Garten,Haus,Kochen	2	11	18	9,0
EDV,Internet,Neue Medien	1	8	7	7,0
Religion-Ethik	1	3	27	27,0
Arbeit-Beruf	1	3	72	72,0
Enneberg Ergebnis	6	35	138	23,0
Prags				
Arbeit-Beruf	1	8	31	31,0
EDV,Internet,Neue Medien	1	8	10	10,0
Kreatives Gestalten	1	3	15	15,0
Religion-Ethik	1	2	11	11,0
Familie-Generationen	1	1	107	107,0
Prags Ergebnis	5	23	174	34,8
Mühlwald				
Arbeit-Beruf	3	14	87	29,0
Multiplikatoren-Bildung	1	2	5	5,0
Mühlwald Ergebnis	4	16	92	23,0
Pustertal Ergebnis	946	11.448	18.800	19,9
Wipptal				
Sterzing				
Sprachen	23	797	222	9,7
Gesundheit	48	553	944	19,7
Arbeit-Beruf	30	364	457	15,2
IVHS	22	324	123	5,6
Familie-Generationen	11	213	128	11,6
Kultur	9	120	154	17,1
Religion-Ethik	17	80	397	23,4
EDV,Internet,Neue Medien	3	43	27	9,0
Kreatives Gestalten	4	28	33	8,3
Multiplikatoren-Bildung	1	11	9	9,0
Garten,Haus,Kochen	3	10	50	16,7
Persönliche Bildung	2	6	73	36,5

Eigenveranstaltungen/Ordentliche Tätigkeit/Projekte Sondermaßnahmen
Ohne Fach- und Berufsschulen

Bezirk/Gemeinde/Themenbereich	VA	Wbh	TN	Mittelwert TN
Umwelt	2	4	84	42,0
Politik-Gesellschaft	2	4	98	49,0
Sterzing Ergebnis	177	2.556	2.799	15,8
Pfitsch				
Arbeit-Beruf	23	381	301	13,1
Gesundheit	7	57	96	13,7
Sprachen	1	53	14	14,0
Kultur	4	44	8	2,0
IVHS	2	17	6	3,0
Kreatives Gestalten	1	17	10	10,0
Garten,Haus,Kochen	2	7	17	8,5
Religion-Ethik	3	5	54	18,0
Politik-Gesellschaft	1	1	44	44,0
Pfitsch Ergebnis	44	581	550	12,5
Freienfeld				
IVHS	5	135	20	4,0
Garten,Haus,Kochen	6	114	68	11,3
Gesundheit	7	85	137	19,6
EDV,Internet,Neue Medien	2	24	34	17,0
Kultur	1	24	15	15,0
Kreatives Gestalten	1	21	12	12,0
Arbeit-Beruf	5	19	123	24,6
Persönliche Bildung	3	19	60	20,0
Religion-Ethik	2	5	31	15,5
Umwelt	1	2	17	17,0
Politik-Gesellschaft	1	1	34	34,0
Freienfeld Ergebnis	34	450	551	16,2
Ratschings				
Gesundheit	18	227	418	23,2
Arbeit-Beruf	1	12	18	18,0
Garten,Haus,Kochen	3	12	56	18,7
Kreatives Gestalten	2	11	18	9,0
Persönliche Bildung	2	3	37	18,5
Kultur	1	3	35	35,0
Religion-Ethik	1	1	25	25,0
Ratschings Ergebnis	28	269	607	21,7
Brenner				
Sprachen	1	53	10	10,0
Garten,Haus,Kochen	3	35	25	8,3
Arbeit-Beruf	2	24	24	12,0
Kreatives Gestalten	1	10	14	14,0
Gesundheit	2	9	173	86,5
Religion-Ethik	1	2	18	18,0
Brenner Ergebnis	10	133	264	26,4
Franzensfeste				
Sprachen	2	85	17	8,5
Gesundheit	2	27	33	16,5
Umwelt	2	5	27	13,5
Franzensfeste Ergebnis	6	118	77	12,8
Wipptal Ergebnis	299	4.107	4.848	16,2
Italien				
Amblar				
Sprachen	1	96	12	12,0
Amblar Ergebnis	1	96	12	12,0
Merana				
Arbeit-Beruf	6	56	112	18,7
Garten,Haus,Kochen	2	15	26	13,0
Merana Ergebnis	8	71	138	17,3
Venezia				

Eigenveranstaltungen/Ordentliche Tätigkeit/Projekte Sondermaßnahmen
Ohne Fach- und Berufsschulen

Bezirk/Gemeinde/Themenbereich	VA	Wbh	TN	Mittelwert TN
Kultur	3	22	62	20,7
Venezia Ergebnis	3	22	62	20,7
Corvara				
Sprachen	1	21	12	12,0
Corvara Ergebnis	1	21	12	12,0
Assisi				
Religion-Ethik	1	20	25	25,0
Assisi Ergebnis	1	20	25	25,0
Napoli				
Kultur	1	20	8	8,0
Napoli Ergebnis	1	20	8	8,0
Roma				
Kultur	1	20	38	38,0
Roma Ergebnis	1	20	38	38,0
Verona				
Kultur	1	4	15	15,0
Arbeit-Beruf	1	3	43	43,0
Verona Ergebnis	2	7	58	29,0
Trento				
Religion-Ethik	1	6	15	15,0
Trento Ergebnis	1	6	15	15,0
Rovereto				
Kultur	1	4	13	13,0
Rovereto Ergebnis	1	4	13	13,0
Civate				
Kultur	1	4	21	21,0
Civate Ergebnis	1	4	21	21,0
Thiene				
Arbeit-Beruf	1	3	50	50,0
Thiene Ergebnis	1	3	50	50,0
Riva del Garda				
Kultur	1	3	44	44,0
Riva del Garda Ergebnis	1	3	44	44,0
Italien Ergebnis	23	297	496	21,6
Ausland				
Ausland				
Kultur	6	100	138	23,0
Sprachen	1	36	15	15,0
Religion-Ethik	1	35	12	12,0
Ausland Ergebnis	8	171	165	20,6
Ausland Ergebnis	8	171	165	20,6
Gesamtergebnis	9.026	159.147	153.663	17,0

Eigenveranstaltungen/Ordentliche Tätigkeit/Projekte Sondermaßnahmen
Ohne Fach- und Berufsschulen

Tab. 4.6 Themenbereiche nach Bezirken
Geordnet nach Weiterbildungsstunden

Themen	Bezirk	VA	Wbh	Wbh%	TN	TN%	Mittelw. TN
Sprachen	Bozen	721	29.037	50,8%	8.051	50,5%	11,2
	Burggrafenamt	272	10.779	18,9%	2.452	15,4%	9,0
	Überetsch/Unterland	135	4.993	8,7%	1.331	8,3%	9,9
	Eisacktal	124	4.060	7,1%	1.457	9,1%	11,8
	Pustertal	132	3.337	5,8%	1.447	9,1%	11,0
	Vinschgau	52	2.039	3,6%	532	3,3%	10,2
	Salten/Schlern	38	1.896	3,3%	414	2,6%	10,9
	Wipptal	27	989	1,7%	263	1,6%	9,7
Sprachen Ergebnis		1.501	57.130	100,0%	15.947	100,0%	10,6
Gesundheit	Burggrafenamt	455	6.379	23,7%	6.258	21,9%	13,8
	Eisacktal	316	6.177	23,0%	4.336	15,2%	13,7
	Vinschgau	226	3.609	13,4%	3.569	12,5%	15,8
	Salten/Schlern	231	2.759	10,3%	3.458	12,1%	15,0
	Überetsch/Unterland	210	2.721	10,1%	3.319	11,6%	15,8
	Pustertal	196	2.213	8,2%	3.522	12,3%	18,0
	Bozen	163	2.088	7,8%	2.276	8,0%	14,0
	Wipptal	84	959	3,6%	1.801	6,3%	21,4
Gesundheit Ergebnis		1.881	26.905	100,0%	28.539	100,0%	15,2
Arbeit-Beruf	Bozen	345	5.322	29,5%	6.285	22,1%	18,2
	Eisacktal	226	3.706	20,6%	3.714	13,1%	16,4
	Burggrafenamt	259	3.366	18,7%	4.650	16,4%	18,0
	Pustertal	186	1.622	9,0%	4.279	15,1%	23,0
	Überetsch/Unterland	183	1.402	7,8%	3.742	13,2%	20,4
	Vinschgau	133	1.082	6,0%	2.696	9,5%	20,3
	Wipptal	61	800	4,4%	923	3,3%	15,1
	Salten/Schlern	94	726	4,0%	2.105	7,4%	22,4
Arbeit-Beruf Ergebnis		1.487	18.025	100,0%	28.394	100,0%	19,1
Familie-Generationen	Salten/Schlern	270	6.378	67,8%	6.630	71,5%	24,6
	Vinschgau	57	1.163	12,4%	813	8,8%	14,3
	Burggrafenamt	49	952	10,1%	617	6,6%	12,6
	Pustertal	19	277	2,9%	427	4,6%	22,5
	Eisacktal	25	275	2,9%	395	4,3%	15,8
	Wipptal	11	213	2,3%	128	1,4%	11,6
	Überetsch/Unterland	11	118	1,3%	187	2,0%	17,0
	Bozen	6	29	0,3%	82	0,9%	13,7
Familie-Generationen Ergebnis		448	9.405	100,0%	9.279	100,0%	20,7
Kultur	Burggrafenamt	178	2.303	31,0%	2.778	38,9%	15,6
	Eisacktal	76	1.735	23,3%	861	12,1%	11,3
	Bozen	77	1.552	20,9%	946	13,2%	12,3
	Vinschgau	42	618	8,3%	592	8,3%	14,1
	Pustertal	41	388	5,2%	1.038	14,5%	25,3
	Überetsch/Unterland	24	364	4,9%	377	5,3%	15,7
	Salten/Schlern	20	283	3,8%	338	4,7%	16,9
	Wipptal	15	190	2,6%	212	3,0%	14,1
Kultur Ergebnis		473	7.433	100,0%	7.142	100,0%	15,1
Kultur Ergebnis							Kultur Ergebnis
Garten,Haus,Kochen	Eisacktal	125	1.420	21,8%	1.751	22,3%	14,0
	Burggrafenamt	97	1.305	20,1%	1.089	13,9%	11,2
	Überetsch/Unterland	68	945	14,5%	940	12,0%	13,8
	Vinschgau	66	932	14,3%	942	12,0%	14,3
	Pustertal	88	680	10,5%	1.382	17,6%	15,7

Eigenveranstaltungen/Ordentliche Tätigkeit/Projekte Sondermaßnahmen
Ohne Fach- und Berufsschulen

Themen	Bezirk	VA	Wbh	Wbh%	TN	TN%	Mittelw. TN
	Bozen	49	618	9,5%	689	8,8%	14,1
	Salten/Schlern	67	425	6,5%	847	10,8%	12,6
	Wipptal	17	178	2,7%	216	2,7%	12,7
Garten,Haus,Kochen Ergebnis		577	6.502	100,0%	7.856	100,0%	13,6
Kreatives Gestalten	Vinschgau	76	1.852	33,7%	838	19,4%	11,0
	Burggrafenamt	80	1.606	29,3%	918	21,2%	11,5
	Salten/Schlern	40	681	12,4%	469	10,9%	11,7
	Überetsch/Unterland	35	468	8,5%	736	17,0%	21,0
	Pustertal	31	398	7,2%	328	7,6%	10,6
	Eisacktal	27	227	4,1%	843	19,5%	31,2
	Bozen	12	172	3,1%	102	2,4%	8,5
	Wipptal	9	87	1,6%	87	2,0%	9,7
Kreatives Gestalten Ergebnis		310	5.491	100,0%	4.321	100,0%	13,9
IVHS	Pustertal	68	1.580	30,4%	366	17,8%	5,4
	Vinschgau	91	1.287	24,7%	610	29,7%	6,7
	Eisacktal	79	835	16,1%	535	26,1%	6,8
	Wipptal	29	476	9,2%	149	7,3%	5,1
	Burggrafenamt	25	411	7,9%	159	7,8%	6,4
	Bozen	11	376	7,2%	104	5,1%	9,5
	Überetsch/Unterland	14	164	3,2%	91	4,4%	6,5
	Salten/Schlern	6	71	1,4%	37	1,8%	6,2
IVHS Ergebnis	323	5.198	100,0%	2.051	100,0%	6,3	IVHS Ergebnis
Grundbildung	Bozen	35	2.332	46,0%	534	42,5%	15,3
	Burggrafenamt	29	1.590	31,4%	459	36,6%	15,8
	Überetsch/Unterland	8	483	9,5%	132	10,5%	16,5
	Eisacktal	6	384	7,6%	73	5,8%	12,2
	Pustertal	2	137	2,7%	25	2,0%	12,5
	Salten/Schlern	2	81	1,6%	19	1,5%	9,5
	Vinschgau	1	59	1,2%	13	1,0%	13,0
Grundbildung Ergebnis		83	5.066	100,0%	1.255	100,0%	15,1
EDV,Internet,Neue Medien	Bozen	178	2.499	50,6%	2.367	56,5%	13,3
	Burggrafenamt	94	1.166	23,6%	719	17,2%	7,6
	Pustertal	41	340	6,9%	276	6,6%	6,7
	Eisacktal	33	297	6,0%	208	5,0%	6,3
	Überetsch/Unterland	22	265	5,4%	213	5,1%	9,7
	Vinschgau	14	183	3,7%	143	3,4%	10,2
	Salten/Schlern	10	121	2,5%	205	4,9%	20,5
	Wipptal	5	67	1,4%	61	1,5%	12,2
EDV,Internet,Neue Medien Ergebnis		397	4.939	100,0%	4.192	100,0%	10,6
Persönliche Bildung	Burggrafenamt	97	1.667	38,4%	1.157	18,6%	11,9
	Eisacktal	74	1.047	24,1%	2.124	34,1%	28,7
	Bozen	54	544	12,5%	664	10,7%	12,3
	Vinschgau	33	541	12,5%	555	8,9%	16,8
	Salten/Schlern	29	343	7,9%	713	11,5%	24,6
	Überetsch/Unterland	19	100	2,3%	354	5,7%	18,6
	Pustertal	19	70	1,6%	489	7,9%	25,7
	Wipptal	7	28	0,6%	170	2,7%	24,3
Persönliche Bildung Ergebnis		332	4.340	100,0%	6.226	100,0%	18,8
Religion-Ethik	Burggrafenamt	182	1.026	29,9%	6.146	26,1%	33,8
	Eisacktal	131	734	21,4%	4.532	19,2%	34,6
	Bozen	104	581	17,0%	3.724	15,8%	35,8
	Vinschgau	43	334	9,7%	1.308	5,5%	30,4

Eigenveranstaltungen/Ordentliche Tätigkeit/Projekte Sondermaßnahmen
Ohne Fach- und Berufsschulen

Themen	Bezirk	VA	Wbh	Wbh%	TN	TN%	Mittelw. TN
	Überetsch/Unterland	74	243	7,1%	2.716	11,5%	36,7
	Pustertal	85	221	6,5%	3.172	13,5%	37,3
	Salten/Schlern	41	195	5,7%	1.448	6,1%	35,3
	Wipptal	24	92	2,7%	525	2,2%	21,9
Religion-Ethik Ergebnis		684	3.427	100,0%	23.571	100,0%	34,5
Multiplikatoren-Bildung	Bozen	30	567	27,7%	406	25,6%	13,5
	Überetsch/Unterland	19	515	25,1%	278	17,5%	14,6
	Eisacktal	22	467	22,8%	272	17,1%	12,4
	Burggrafenamt	24	242	11,8%	278	17,5%	11,6
	Salten/Schlern	4	120	5,9%	153	9,6%	38,3
	Vinschgau	6	87	4,2%	74	4,7%	12,3
	Pustertal	10	41	2,0%	117	7,4%	11,7
	Wipptal	1	11	0,5%	9	0,6%	9,0
Multiplikatoren-Bildung Ergebnis		116	2.049	100,0%	1.587	100,0%	13,7
Umwelt	Eisacktal	73	1.192	73,5%	1.455	25,8%	19,9
	Burggrafenamt	46	253	15,6%	1.997	35,4%	43,4
	Pustertal	12	82	5,1%	1.249	22,1%	104,1
	Bozen	15	49	3,0%	333	5,9%	22,2
	Überetsch/Unterland	9	23	1,4%	295	5,2%	32,8
	Salten/Schlern	5	12	0,7%	182	3,2%	36,4
	Wipptal	5	11	0,7%	128	2,3%	25,6
Umwelt Ergebnis		162	1.214	100,0	5.940	100,0	36,7
Politik-Gesellschaft	Bozen	27	331	28,9%	967	13,8%	35,8
	Burggrafenamt	77	421	36,7%	2.615	37,3%	34,0
	Eisacktal	45	191	16,7%	1.122	16,0%	24,9
	Pustertal	16	63	5,5%	683	9,8%	42,7
	Salten/Schlern	22	51	4,4%	476	6,8%	21,6
	Überetsch/Unterland	17	48	4,2%	475	6,8%	27,9
	Vinschgau	10	35	3,1%	489	7,0%	48,9
	Wipptal	4	7	0,6%	176	2,5%	44,0
Politik-Gesellschaft Ergebnis		218	1.148	100,0%	7.003	100,0%	32,1
Gesamtergebnis		8.995	158.679	100,0%	153.002	100,0%	17,0

Quelle: Wave

Anhang

Kursangebote nach Themenbereich

Arbeit-Beruf

- Arbeitssicherheit, Brandschutz
- Bauen
- Betriebsführung
- Büroorganisation
- Erste Hilfe
- Forstwirtschaft
- Gastgewerbe
- Handel
- Handwerk
- Hochschulkurse
- Industrie, technischer Bereich
- Jagd und Fischerei
- Kinder- und Jugendarbeit
- Krankenpflege
- Landwirtschaft
- Religiöse Berufe
- Sanität
- Soziale Dienste
- Tourismus
- Umweltschutz

EDV, Internet, Neue Medien

- EDV und Informatik
- Internet und neue Technologien

Familie-Generationen

- Familie und Kinder
- Kinder- und Jugendarbeit
- Partnerschaft

Garten,Haus,Kochen

- Garten, Kräuter, Blumen
- Hauswirtschaft, Haushalt
- Kochen, Essen, Trinken

Gesundheit

- Behinderung
- Erste Hilfe
- Gesundheit und gesunder Lebensstil
- Gymnastik

- Körperpflege, Kosmetik
- Massage
- Meditation, Entspannung
- Outdoor
- Sport
- Sterbebegleitung
- Tanz
- Wassergymnastik und Schwimmen
- Yoga und Körpererfahrung

Grundbildung

- Alphabetisierung

IVHS

- Integrierte Volkshochschule

Kreatives Gestalten

- Basteln
- Freizeit, Feste, Spiele

Kultur

- Film, Fotografie, Video
- Geschichte, Archäologie
- Kunstgeschichte und Kunstverständnis
- Literatur
- Musik
- Philosophie
- Theater, Masken- und Bühnenbild, Kostüme
- Zeichnen, Grafik, Schreiben

Multiplikatoren-Bildung

- Medien, Öffentlichkeitsarbeit
- Pädagogik und Erwachsenenbildung
- Präsentieren, Moderieren

Persönliche Bildung

- Kommunikation, Gesprächsführung
- Lernen, Berufsorientierung
- Persönlichkeitsentfaltung, Psychologie
- Rhetorik, Auftreten

Politik-Gesellschaft

- Mitwelt, Frieden, Eine Welt
- Politik, öffentliches Leben

- Recht
- Verkehrssicherheit

Religion-Ethik

- Esoterik
- Religion, Glaube, Spirituelles

Sprachen

- Andere Sprachen
- Deutsch als Nicht-Zweitsprache
- Deutsch als Zweitsprache
- Englisch
- Französisch
- Italienisch als Nicht-Zweitsprache
- Italienisch als Zweitsprache
- Ladinisch für Nicht-LadinerInnen
- Spanisch
- Vorb. a Zweisprachigkeitspr.

Umwelt

- Geografie
- Naturwissenschaften
- Umwelt, Ökologie