



Landesinstitut für Statistik
Kanonikus-Michael-Gamper-Str. 1 • 39100 Bozen
Tel. 0471 41 84 00 • Fax 0471 41 84 19

<http://astat.provinz.bz.it> • astat@provinz.bz.it

Auszugsweiser oder vollständiger Nachdruck mit Quellenangabe (Herausgeber und Titel) gestattet
Halbmonatliche Druckschrift, eingetragen mit Nr. 10 vom 06.04.89 beim Landesgericht Bozen
Verantwortlicher Direktor: Timon Gärtner



Istituto provinciale di statistica
Via Canonico Michael Gamper 1 • 39100 Bolzano
Tel. 0471 41 84 00 • Fax 0471 41 84 19

<http://astat.provincia.bz.it> • astat@provincia.bz.it

Riproduzione parziale o totale autorizzata con la citazione della fonte (titolo ed edizione)
Pubblicazione quindicinale iscritta al Tribunale di Bolzano al n. 10 del 06.04.89
Direttore responsabile: Timon Gärtner

astatinfo

Nr. **60**
10/2018

Weiterbildungsangebot - 2017

Offerta di educazione permanente - 2017

Fast 8 von 10 Weiterbildungsorganisationen haben ihren Sitz im Stadtgebiet

Quasi 8 associazioni su 10 hanno sede nei maggiori centri urbani

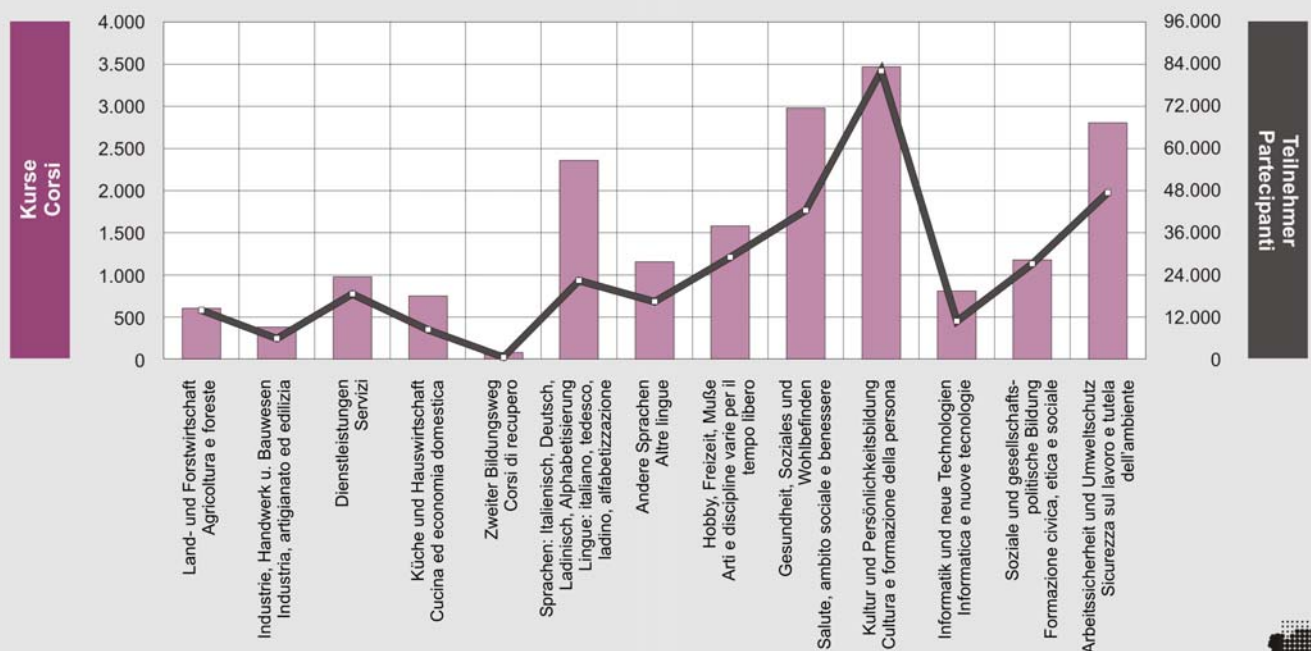
Im Jahr 2017 wurden in Südtirol 101 Weiterbildungsorganisationen erhoben. Davon haben 78 ihren Sitz in den größten Städten des Landes: 66 in Bozen, 8 in Meran und 4 in Brixen.

Nel 2017 sono state rilevate in provincia di Bolzano 101 organizzazioni che hanno svolto iniziative educative e di educazione permanente; di queste, 78 hanno sede nei maggiori centri urbani: 66 a Bolzano, 8 a Merano e 4 a Bressanone.

Graf. 1

Abgehaltene Weiterbildungskurse und Teilnehmer nach Themenbereich - 2017

Corsi attivati di educazione permanente e partecipanti per tematica del corso - 2017



Im Jahr 2017 bieten Südtirols Weiterbildungsorganisationen 19.128 Veranstaltungen an, an denen 325.027 Personen in insgesamt 353.662 Stunden teilnehmen.

Nel 2017 le organizzazioni di educazione permanente hanno attivato complessivamente 19.128 iniziative, per un totale di 325.027 partecipanti e 353.662 ore.

Die Initiativen im Bereich Kultur und Persönlichkeitsbildung vereinen mehr als ein Viertel der Teilnehmer (25,3%) und 18,1% aller abgehaltenen Kurse auf sich.

Le iniziative dedite alla cultura e formazione della persona registrano più di un quarto di tutti i partecipanti (25,3%) ed il 18,1% del totale dei corsi attivati.

Tab. 1

Weiterbildungsveranstaltungen, Teilnehmer und Unterrichtsstunden nach Themenbereich - 2015-2017

Prozentuelle Verteilung und Mittelwerte (Teilnehmer, Stunden) je Kurs

Corsi di educazione permanente, partecipanti ed ore di lezione per tematica del corso - 2015-2017

Valori percentuali e valori medi (partecipanti, ore) per corso

THEMENBEREICHE	Prozentwerte / Valori percentuali			Mittelwerte / Valori medi		TEMATICHE
	Abgehaltene Kurse Corsi attivati	Teilnehmer Partecipanti	Unterrichtsstunden Ore di lezione	Teilnehmer je Kurs Partecipanti per corso	Stunden je Kurs Ore per corso	
2017						
Land- und Forstwirtschaft	3,2	4,3	4,0	23,2	23,2	Agricoltura e foreste
Industrie, Handwerk und Bauwesen	2,0	1,8	3,4	15,5	31,6	Industria, artigianato ed edilizia
Dienstleistungen	5,1	5,7	3,9	19,0	14,0	Servizi
Küche und Hauswirtschaft	3,9	2,6	2,1	11,2	9,7	Cucina ed economia domestica
Zweiter Bildungsweg	0,4	0,2	1,4	6,9	62,8	Corsi di recupero
Sprachen: Italienisch, Deutsch, Ladinisch, Alphabetisierung	12,3	6,9	20,2	9,5	30,3	Lingue: italiano, tedesco, ladino, alfabetizzazione
Andere Sprachen	6,1	5,0	8,0	14,2	24,5	Altre lingue
Hobby, Freizeit, Muße	8,3	8,9	25,8	18,4	57,7	Arti e discipline varie per il tempo libero
Gesundheit, Soziales und Wohlbefinden	15,6	13,0	11,0	14,2	13,0	Salute, ambito sociale e benessere
Kultur und Persönlichkeitsbildung	18,1	25,3	9,3	23,7	9,5	Cultura e formazione della persona
Informatik und neue Technologien	4,2	3,3	2,9	13,3	12,7	Informatica e nuove tecnologie
Soziale und gesellschaftspolitische Bildung	6,2	8,4	1,4	23,0	4,1	Formazione civica, etica e sociale
Arbeitssicherheit und Umweltschutz	14,7	14,6	6,8	16,9	8,6	Sicurezza sul lavoro e tutela dell'ambiente
Insgesamt	100,0	100,0	100,0	17,0	18,5	Totale
2016						
Land- und Forstwirtschaft	3,0	3,6	2,7	20,8	18,1	Agricoltura e foreste
Industrie, Handwerk und Bauwesen	2,3	2,1	3,3	15,5	28,2	Industria, artigianato ed edilizia
Dienstleistungen	5,9	8,0	4,6	22,9	15,4	Servizi
Küche und Hauswirtschaft	4,1	2,5	1,9	10,5	9,0	Cucina ed economia domestica
Zweiter Bildungsweg	0,3	0,2	1,3	9,2	76,0	Corsi di recupero
Sprachen: Italienisch, Deutsch, Ladinisch, Alphabetisierung	12,1	7,9	24,0	11,2	39,4	Lingue: italiano, tedesco, ladino, alfabetizzazione
Andere Sprachen	6,3	4,1	7,8	11,2	24,4	Altre lingue
Hobby, Freizeit, Muße	8,5	8,6	25,6	17,2	59,5	Arti e discipline varie per il tempo libero
Gesundheit, Soziales und Wohlbefinden	17,2	13,9	10,4	13,8	12,0	Salute, ambito sociale e benessere
Kultur und Persönlichkeitsbildung	18,4	25,3	8,5	23,5	9,2	Cultura e formazione della persona
Informatik und neue Technologien	5,2	3,8	2,9	12,5	11,0	Informatica e nuove tecnologie
Soziale und gesellschaftspolitische Bildung	5,3	8,8	1,6	28,1	5,8	Formazione civica, etica e sociale
Arbeitssicherheit und Umweltschutz	11,2	11,2	5,5	17,1	9,8	Sicurezza sul lavoro e tutela dell'ambiente
Insgesamt	100,0	100,0	100,0	17,1	19,8	Totale
2015						
Land- und Forstwirtschaft	3,7	4,9	2,1	20,8	11,5	Agricoltura e foreste
Industrie, Handwerk und Bauwesen	2,3	1,9	2,9	13,0	26,1	Industria, artigianato ed edilizia
Dienstleistungen	7,5	9,4	5,3	19,9	14,6	Servizi
Küche und Hauswirtschaft	4,2	3,1	1,7	11,5	8,1	Cucina ed economia domestica
Zweiter Bildungsweg	0,4	0,2	1,4	9,2	80,4	Corsi di recupero
Sprachen: Italienisch, Deutsch, Ladinisch, Alphabetisierung	10,4	7,1	19,8	10,8	39,5	Lingue: italiano, tedesco, ladino, alfabetizzazione
Andere Sprachen	5,9	3,0	6,5	8,0	22,6	Altre lingue
Hobby, Freizeit, Muße	8,6	9,2	31,6	17,0	76,2	Arti e discipline varie per il tempo libero
Gesundheit, Soziales und Wohlbefinden	18,1	12,7	10,5	11,2	12,1	Salute, ambito sociale e benessere
Kultur und Persönlichkeitsbildung	17,9	26,5	8,0	23,5	9,3	Cultura e formazione della persona
Informatik und neue Technologien	4,5	4,1	3,6	14,4	16,7	Informatica e nuove tecnologie
Soziale und gesellschaftspolitische Bildung	3,4	5,7	1,0	26,5	6,1	Formazione civica, etica e sociale
Arbeitssicherheit und Umweltschutz	13,1	12,5	5,8	15,2	9,3	Sicurezza sul lavoro e tutela dell'ambiente
Insgesamt	100,0	100,0	100,0	15,9	20,8	Totale

Quelle: Abt. Deutsche Kultur, Abt. Italienische Kultur, ASTAT

Fonte: Rip. Cultura tedesca, Rip. Cultura italiana, ASTAT

Im Jahr 2017 werden je Kurs durchschnittlich 17,0 Teilnehmer gezählt. Dieser Durchschnitt bewegt sich zwischen einem Mindestwert von 6,9 Teilnehmern je Veranstaltung beim Zweiten Bildungsweg und einem Höchstwert von 23,7 Teilnehmern je Kurs im Bereich Kultur und Persönlichkeitsbildung. Im Durchschnitt werden 18,5 Stunden je Veranstaltung abgehalten.

Bezüglich der Thematik „Arbeitssicherheit und Umweltschutz“ hat das Angebot im Laufe der Jahre zugenommen: Stellten die Kurse in diesem Bereich im Jahr 2009 noch 7,7% aller Kurse dar, so sind es 2017 bereits 14,7%.

Nel 2017 si sono registrate, mediamente, 17,0 adesioni per iniziativa, valore che oscilla tra un minimo di 6,9 partecipanti per i corsi di recupero ed un massimo di 23,7 partecipanti per le iniziative riguardanti la cultura e la formazione della persona. Si sono tenute in media 18,5 ore per evento organizzato.

Considerando i dati in serie storica, si evidenzia un aumento dei corsi organizzati nel settore "Sicurezza sul lavoro e tutela dell'ambiente". Nel 2009 i corsi di questa tematica rappresentavano il 7,7% del totale, mentre nel 2017 il valore sale al 14,7%.

6 von 10 Teilnehmern sind Frauen

Insgesamt sind 61,1% der Kursteilnehmer Frauen (38,9% sind Männer). Lediglich bei den Veranstaltungen in den Bereichen „Industrie, Handwerk und Bauwesen“ (65,3%), „Arbeitssicherheit und Umweltschutz“ (64,9%), sowie „Land- und Forstwirtschaft“ (59,2%) ist der Anteil der Männer höher als jener der Frauen.

6 partecipanti su 10 sono donne

La partecipazione femminile, complessivamente, è superiore a quella degli uomini (61,1% contro il 38,9%). Unicamente per le tematiche "Industria, artigianato ed edilizia" (65,3%), "Sicurezza sul lavoro e tutela dell'ambiente" (64,9%) e "Agricoltura e foreste" (59,2%) l'affluenza degli uomini supera quella delle donne.

Tab. 2

Teilnehmer an Weiterbildungsveranstaltungen nach Themenbereich, Geschlecht und Altersklasse - 2017

Prozentuelle Verteilung

Partecipanti ai corsi di educazione permanente per tematica del corso, sesso e classe di età - 2017

Composizione percentuale

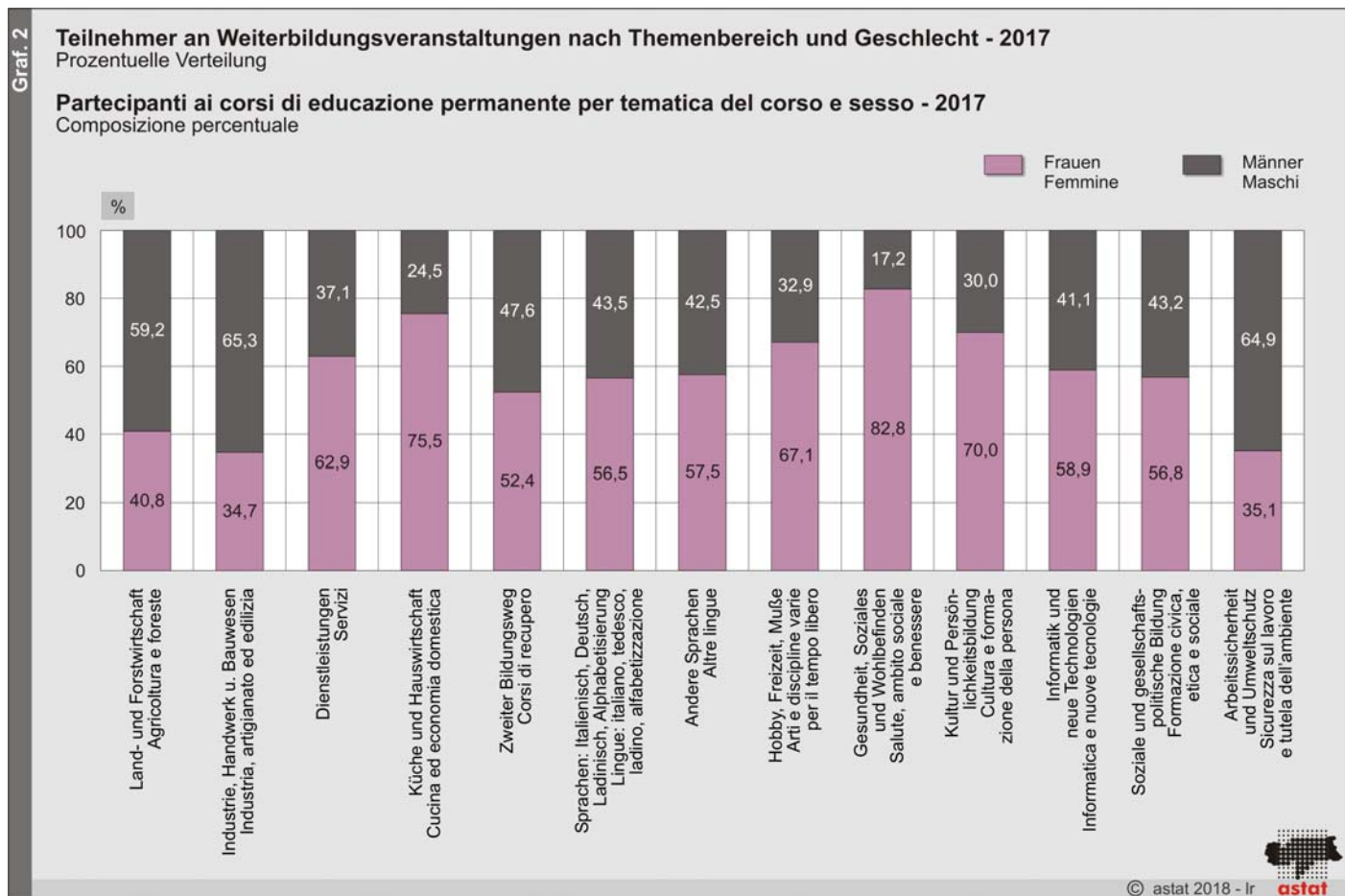
THEMENBEREICHE	Geschlecht / Sesso		Insgesamt Totale	Altersklassen (Jahre) / Classi di età (anni)						TEMATICHE
	Männer Maschi	Frauen Femmine		bis 18 fino a 18	19-29	30-39	40-49	50-59	60 u. mehr 60 e oltre	
Land- und Forstwirtschaft	59,2	40,8	100,0	12,3	24,9	15,7	18,3	17,2	11,6	Agricoltura e foreste
Industrie, Handwerk und Bauwesen	65,3	34,7	100,0	4,7	23,3	24,5	24,6	16,4	6,5	Industria, artigianato ed edilizia
Dienstleistungen	37,1	62,9	100,0	2,6	30,5	28,1	23,4	13,4	2,1	Servizi
Küche und Hauswirtschaft	24,5	75,5	100,0	7,7	15,7	23,3	25,2	19,0	9,2	Cucina ed economia domestica
Zweiter Bildungsweg	47,6	52,4	100,0	72,8	8,9	6,2	5,3	3,5	3,3	Corsi di recupero
Sprachen: Italienisch, Deutsch, Ladinisch, Alphabetisierung	43,5	56,5	100,0	36,9	30,1	17,6	9,8	4,2	1,5	Lingue: italiano, tedesco, ladino, alfabetizzazione
Andere Sprachen (Fremdsprachen)	42,5	57,5	100,0	56,3	7,8	6,8	9,1	10,3	9,8	Altre lingue (lingue straniere)
Hobby, Freizeit, Muße	32,9	67,1	100,0	28,0	8,7	16,7	17,3	14,2	15,2	Arti e discipline varie per il tempo libero
Gesundheit, Soziales und Wohlbefinden	17,2	82,8	100,0	5,7	8,1	13,8	20,5	20,7	31,2	Salute, ambito sociale e benessere
Kultur und Persönlichkeitsbildung	30,0	70,0	100,0	13,7	10,1	18,9	21,2	16,3	19,8	Cultura e formazione della persona
Informatik und neue Technologien	41,1	58,9	100,0	5,4	13,9	17,0	21,9	19,6	22,1	Informatica e nuove tecnologie
Soziale und gesellschaftspolitische Bildung	43,2	56,8	100,0	27,0	10,5	12,6	14,4	15,3	20,2	Formazione civica, etica e sociale
Arbeitssicherheit und Umweltschutz	64,9	35,1	100,0	2,5	20,1	19,8	23,8	20,3	13,3	Sicurezza sul lavoro e tutela dell'ambiente
Insgesamt	38,9	61,1	100,0	17,0	14,0	17,0	19,9	16,0	17,0	Totale

Quelle: Abt. Deutsche Kultur, Abt. Italienische Kultur, ASTAT

Fonte: Rip. Cultura tedesca, Rip. Cultura italiana, ASTAT

Am höchsten ist der Frauenanteil bei den Kursen zum Thema „Gesundheit, Soziales und Wohlbefinden“ (82,8%). Es folgen die Themenbereiche „Küche und Hauswirtschaft“ (75,5%) und „Kultur und Persönlichkeitsbildung“ (70,0%).

I settori che si caratterizzano per la quota di partecipazione femminile più alta sono quelli degli ambiti "Salute, ambito sociale e benessere" (82,8%), seguiti dai corsi riguardanti "Cucina ed economia domestica" (75,5%) e quelli relativi alla "Cultura e formazione della persona" (70,0%).



Die Kursteilnehmer verteilen sich homogen über alle Altersklassen - einzig in der Gruppe der 19- bis 29-Jährigen ist der Prozentsatz etwas niedriger.

I partecipanti ai corsi si distribuiscono in maniera sostanzialmente omogenea per classe d'età con la percentuale più bassa registrata nella classe 19-29 anni.

Untersucht man die Teilnahmequoten der letzten 10 Jahre, werden einige interessante Details ersichtlich: Die 19- bis 49-jährigen Teilnehmer stellen stets die Hälfte aller Teilnehmer dar, außer im Jahr 2007, wo sie mit 59,9% vertreten waren. Dies bedeutet also, dass ihre Quote seither um fast 10 Prozentpunkte gesunken ist. Zugenommen hat die Teilnahme hingegen in den Altersklassen 0-18 (+3,7 Prozentpunkte im Vergleich zum Jahr 2007) und der über-60-Jährigen (+4,6 Prozentpunkte).

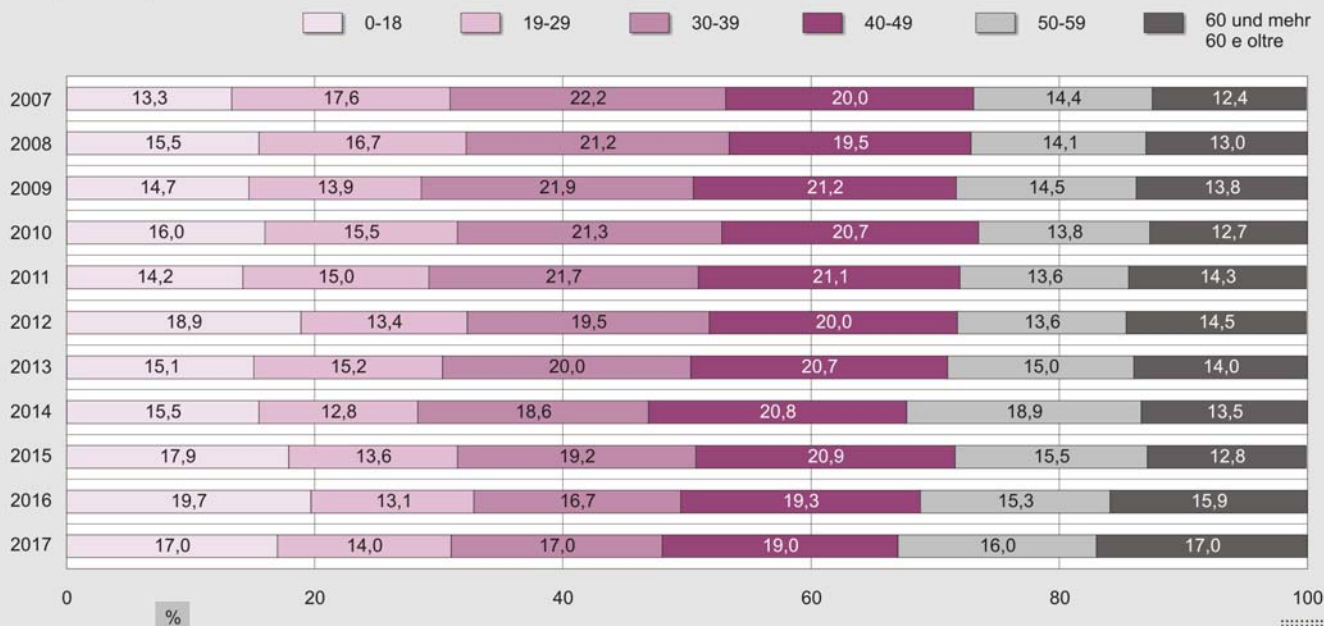

Analizzando i dati in serie storica, degli ultimi 10 anni, sono riscontrabili alcuni punti interessanti. I partecipanti della classe di età 19-49 rappresentano sempre la metà del totale degli iscritti anche se nel 2007 il loro peso era del 59,9%, vale a dire che si è registrata una diminuzione di quasi 10 punti percentuali. È aumentato, invece il peso percentuale dei partecipanti della classe d'età 0-18 (+3,7 punti percentuali rispetto al 2007) e di quella degli over 60 (+4,6 punti percentuali).

Teilnehmer an Weiterbildungsveranstaltungen nach Altersklasse - 2007-2017

Prozentuelle Verteilung

Partecipanti ai corsi di educazione permanente per classe d'età - 2007-2017

Composizione percentuale

© astat 2018 - lr 

Analysiert man die Daten nach Thematik der Veranstaltung und Altersklasse der Teilnehmer, so scheinen für die jungen Teilnehmer (0-18 Jahre) besonders der Zweite Bildungsweg (72,8%) und die Kurse für Fremdsprachen (56,3%) interessant zu sein. Erweitert man die Klasse bis zum Alter von 29 Jahren, stehen 3 weitere Bereiche hervor: „Sprachen: Italienisch, Deutsch, Ladinisch und Alphabetisierung“ (67,0%), „Soziale und gesellschaftliche Bildung“ (37,5%) sowie „Hobby, Freizeit, Muße“ (36,7%).

Für den Bereich „Gesundheit, Soziales und Wohlbefinden“ interessieren sich vor allem die über-60-Jährigen (31,2%).

Andere Bereiche wie „Industrie, Handwerk und Bauwesen“ sowie „Dienstleistungen“ finden in der Gruppe der 19- bis 49-Jährigen den größten Anklang, vermutlich aufgrund ihres direkten Bezugs zur Arbeitswelt.

Analizzando i dati per tematica e classe d'età dei partecipanti, emerge come la componente giovanile (0-18 anni) sia predominante nel settore dei corsi di recupero (72,8%) e maggioritaria anche nel settore dello studio delle lingue (56,3%). Allargando la fascia d'età includendo anche i 29enni, altre tre tematiche sono a prevalente vocazione giovanile: “Corsi di italiano, tedesco, ladino e alfabetizzazione”, con il 67,0% dei partecipanti appartenenti alla classe 0-29 anni, “Formazione civica, etica e sociale” con il 37,5% e “Arti e discipline varie per il tempo libero” con il 36,7%.

È invece nel settore “Salute, ambito sociale e benessere” che si registra la quota più alta di partecipanti over 60 (31,2%).

Altri ambiti, come “Industria, artigianato ed edilizia” o “Servizi”, invece, sono seguiti prevalentemente da partecipanti appartenenti alle fasce centrali d'età (19-49 anni) probabilmente perché più legati al mondo del lavoro.

Bozen verzeichnet den höchsten Index des Kursangebotes

Der **Index des Kursangebotes** liegt im Jahr 2017 bei 36,4 je 1.000 Einwohner. Die Gemeinde Bozen weist dabei den höchsten Wert auf (67,5 Kurse je 1.000 Einwohner). Es folgen die Bezirksgemeinschaften Eisacktal (46,8) und Vinschgau (31,9). Die Bezirksgemeinschaft Wipptal verzeichnet hingegen im Ver-

Bolzano registra l'indice di offerta dei corsi più elevato

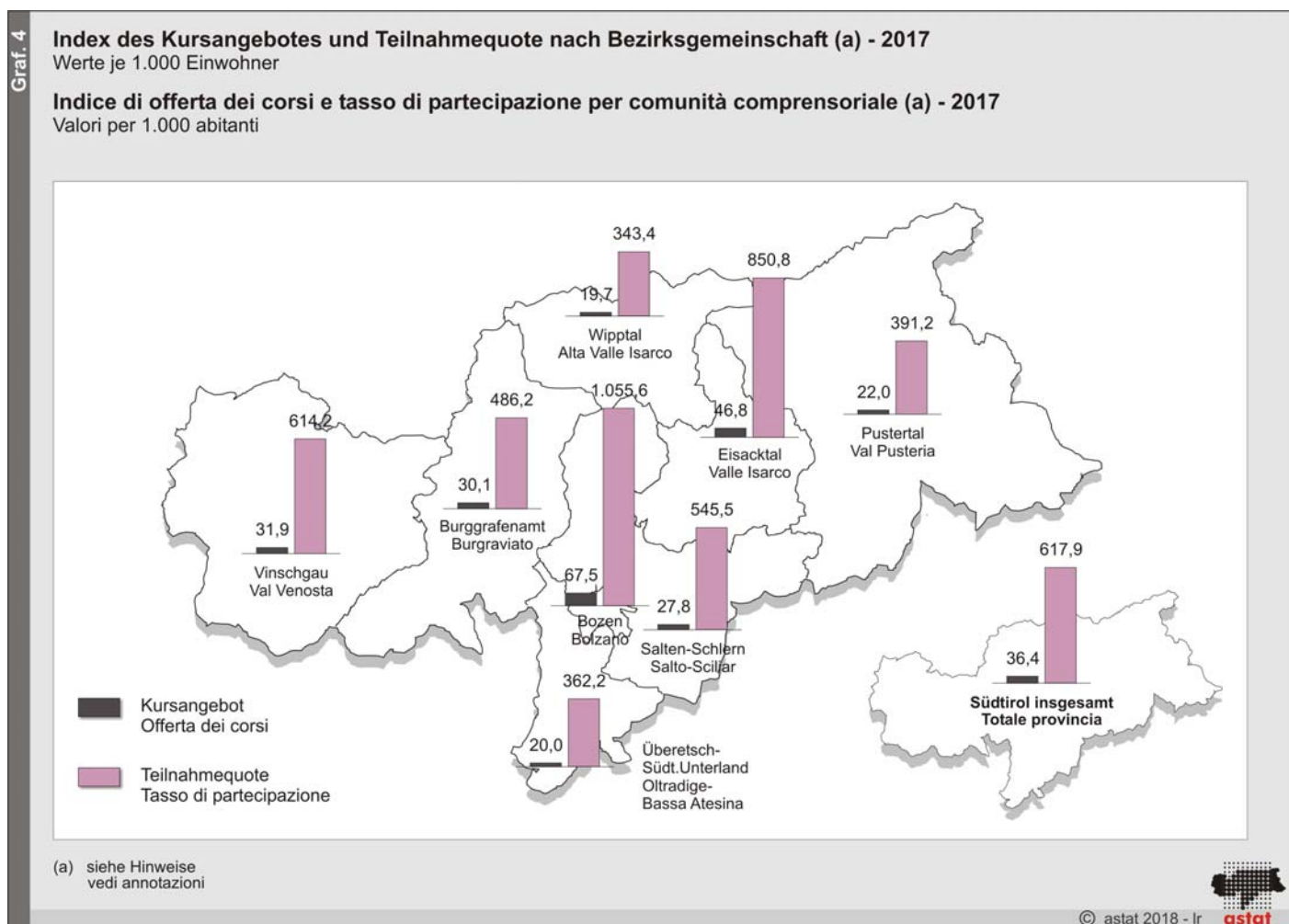
L'**indice di offerta dei corsi**, nel 2017, è pari a 36,4 ogni 1.000 residenti. Il comune di Bolzano è quello con l'indice di offerta più elevato (67,5 corsi ogni 1.000 residenti), seguito dalle comunità comprensoriali Valle Isarco (46,8) e Val Venosta (31,9). La comunità comprensoriale Alta Valle Isarco è, per contro,

hältnis zur Bevölkerung das geringste Kursangebot (19,7). Hierbei ist zu berücksichtigen, dass die angebotenen Kurse in einem Landesgebiet auch von Teilnehmern aus anderen Landesteilen besucht werden können.

Die **durchschnittliche Teilnahmequote** an Weiterbildungsveranstaltungen beträgt auf Landesebene 617,9 Teilnehmer je 1.000 Einwohner. Die höchste Teilnahmequote verzeichnet die Gemeinde Bozen mit 1.055,6 Teilnehmern je 1.000 Einwohner, gefolgt von der Bezirksgemeinschaft Eisacktal mit 850,8 Teilnehmern und der Bezirksgemeinschaft Vinschgau mit 614,2. Das Schlusslicht bildet die Bezirksgemeinschaft Wipptal mit 343,4 Teilnehmern.

quella che registra l'indice di offerta più basso (19,7). A questo proposito va ricordato come i corsi offerti in un determinato territorio della provincia possano essere frequentati anche da partecipanti provenienti da altre zone della provincia.

Il **tasso medio di partecipazione** a livello provinciale è di 617,9 partecipanti ogni 1.000 residenti; il tasso di partecipazione più elevato è quello del comune di Bolzano con 1.055,6 partecipanti ogni 1.000 residenti, seguito dalle comunità comprensoriali Valle Isarco con 850,8 partecipanti e Val Venosta con 614,2. Il tasso minore si registra nella comunità comprensoriale Alta Valle Isarco con 343,4 partecipanti.



Hinweise

Das Landesinstitut für Statistik (ASTAT) führt jedes Jahr in Zusammenarbeit mit der Koordinationsgruppe der Landesämter, welche kulturelle Tätigkeiten oder Bildungstätigkeiten fördern (Abt. 14 - Deutsche Kultur, Amt für Weiterbildung und Abt. 15 - Italienische Kultur, Amt für Weiterbildung, Bibliotheken und audiovisuelle Medien), eine Erhebung durch, bei der die **Weiterbildungsveranstaltungen** erfasst wer-

Annotazioni

L'Istituto provinciale di statistica (ASTAT), in collaborazione con il gruppo di coordinamento degli uffici provinciali che promuovono attività culturali e formative (Ripartizione 14 - Cultura tedesca, Ufficio educazione permanente e Ripartizione 15 - Cultura italiana, Ufficio educazione permanente, biblioteche e audiovisivi), rileva ogni anno le **iniziative di educazione permanente**; l'obiettivo della rilevazione è la

den. Ziel dieser Erhebung ist das Sammeln von Elementardaten im Bereich des Weiterbildungsangebotes in Südtirol.

Die **Klassifizierung der Einrichtungen** wurde auf der Basis des Landesgesetzes über die Regelung der Weiterbildung (Landesgesetz Nr. 41/83) ausgearbeitet.

Der **Index des Kursangebotes** ergibt sich aus dem Verhältnis zwischen der Anzahl der abgehaltenen Kurse und der durchschnittlichen Wohnbevölkerung nach Bezirksgemeinschaft je 1.000. Die **Teilnahmequote** ist das Verhältnis zwischen den Teilnehmern insgesamt und der durchschnittlichen Wohnbevölkerung nach Bezirksgemeinschaft je 1.000. Diese Indizes berücksichtigen nicht den effektiven Wohnort der Teilnehmer, zumal dieser nicht dem Austragungsort des Kurses entsprechen muss.

raccolta di informazioni inerenti l'offerta educativa in Alto Adige.

La **classificazione delle organizzazioni** è stata elaborata sulla base della legge provinciale per la disciplina dell'educazione permanente (L.P. 41/83).

L'**indice di offerta dei corsi** viene calcolato come rapporto tra il numero di corsi attivati e la popolazione media residente per comunità comprensoriale, espresso per mille; il **tasso di partecipazione** è dato dal rapporto tra i partecipanti totali e la popolazione media residente per comunità comprensoriale, espresso per mille. Queste misure non tengono conto della reale residenza dei partecipanti, che potrebbe essere diversa dalla zona di svolgimento dei corsi.

Kurse, Teilnehmer und Unterrichtsstunden nach Gemeinde - 2017

Corsi, partecipanti e ore di lezione nei comuni - 2017

GEMEINDEN	Kurse Corsi	Teilnehmer Partecipanti	Unterrichtsstunden Ore di lezione	COMUNI
001 Aldein	23	617	287	Aldino
002 Andrian	17	186	262	Andriano
003 Altrei	2	37	11	Anterivo
004 Eppan a.d.Weinstr.	257	4.207	3.047	Appiano s.s.d.v.
005 Hafling	19	326	174	Avelengo
006 Abtei	33	512	322	Badia
007 Barbian	30	523	443	Barbiano
008 Bozen	7.236	113.091	194.706	Bolzano
009 Prags	5	174	18	Braies
010 Brenner	13	308	136	Brennero
011 Brixen	1.571	26.167	21.530	Bressanone
012 Branzoll	30	522	439	Bronzolo
013 Bruneck	980	14.532	12.942	Brunico
015 Kaltern a.d.Weinstr.	194	2.850	2.376	Caldaro s.s.d.v.
016 Freienfeld	41	677	354	Campo di Trens
017 Sand in Taufers	78	1387	663	Campo Tures
018 Kastelbell-Tschars	18	318	142	Castelbello-Ciardes
019 Kastelruth	35	598	497	Castelrotto
020 Tschermes	11	133	60	Cermes
021 Kiens	35	563	223	Chienes
022 Klausen	46	963	578	Chiusa
023 Karneid	40	868	288	Cornedo all'Isarco
024 Kurtatsch a.d.Weinstr.	30	549	201	Cortaccia s.s.d.v.
025 Kurtinig a.d.Weinstr.	15	219	61	Cortina s.s.d.v.
026 Corvara	15	637	83	Corvara in Badia
027 Graun im Vinschgau	44	737	417	Curon Venosta
028 Toblach	51	743	756	Dobbiaco
029 Neumarkt	183	3.470	2.843	Egna
030 Pfalzen	35	647	447	Falzes
031 Völs am Schlern	33	677	229	Fié allo Sciliar
032 Franzensfeste	9	103	170	Fortezza
033 Villnöß	23	358	459	Funes
034 Gais	54	1.631	292	Gais
035 Gargazon	18	205	68	Gargazzone
036 Glurns	8	78	154	Glorenza
037 Latsch	324	8.296	3.715	Laces
038 Algund	73	1.490	786	Lagundo
039 Lajen	35	770	178	Laion
040 Leifers	167	2.342	2.823	Laives
041 Lana	224	3.504	2.573	Lana
042 Laas	96	1.433	957	Lasa
043 Laurein	7	155	26	Lauregno
044 Lüsen	11	257	59	Luson
045 Margreid a.d.Weinstr.	36	820	190	Magré s.s.d.v.
046 Mals	154	2.545	2.731	Malles Venosta
047 Enneberg	8	166	44	Marebbe
048 Marling	34	646	405	Marlengo
049 Martell	9	112	66	Martello
050 Mölten	13	312	76	Meltina
051 Meran	1.857	27.802	26.340	Merano
052 Welsberg - Taisten	18	442	181	Monguelfo - Tesido
053 Montan	21	496	191	Montagna
054 Moos in Passeier	20	268	242	Moso in Passiria
055 Nals	316	6.306	4.817	Nalles
056 Naturns	61	1.041	548	Naturno
057 Natz-Schabs	16	270	138	Naz-Sciaves
058 Welschnofen	127	2.249	1.663	Nova Levante
059 Deutschnofen	76	1.494	748	Nova Ponente
060 Auer	74	1.592	1.514	Ora
061 St.Ulrich	80	1.084	664	Ortisei
062 Partschins	49	790	505	Parcines
063 Percha	20	632	211	Perca
064 Plaus	2	40	7	Plaus
066 Burgstall	26	219	713	Postal
067 Prad am Stilfser Joch	68	933	625	Prato allo Stelvio

Kurse, Teilnehmer und Unterrichtsstunden nach Gemeinde - 2017**Corsi, partecipanti e ore di lezione nei comuni - 2017**

GEMEINDEN	Kurse Corsi	Teilnehmer Partecipanti	Unterrichtsstunden Ore di lezione	COMUNI
068 Prettau	17	287	143	Predoi
069 Proveis	3	43	54	Proves
070 Ratschings	31	645	303	Racines
071 Rasen-Antholz	23	693	118	Rasun Anterselva
072 Ritten	800	16.807	13.393	Renon
073 Riffian	20	548	121	Rifiano
074 Mühlbach	34	827	173	Rio di Pusteria
075 Rodeneck	11	259	71	Rodengo
076 Salurn	48	747	706	Salorno
077 Innichen	50	1.252	676	S.Candido
079 Jenesien	26	481	303	S. Genesio Atesino
080 St.Leonhard in Passeier	25	632	103	S.Leonardo in Passiria
081 St.Lorenzen	107	1.639	715	S.Lorenzo di Sebato
082 St.Martin in Thurn	35	1.163	299	S.Martino in Badia
083 St.Martin in Passeier	64	1.385	629	S.Martino in Passiria
084 St.Pankraz	28	495	152	S.Pancrazio
085 St.Christina in Gröden	21	530	124	S.Cristina Val Gardena
086 Sarntal	86	1.277	967	Sarentino
087 Schenna	24	418	202	Scena
088 Mühlwald	6	111	40	Selva dei Molini
089 Wolkenstein in Gröden	33	411	40	Selva di Val Gardena
091 Schnals	16	298	127	Senales
092 Sexten	19	226	123	Sesto
093 Schlanders	353	6.757	5.122	Silandro
094 Schluderns	34	561	440	Sluderno
095 Stilfs	6	82	119	Stelvio
096 Terenten	30	571	283	Terento
097 Terlan	98	2.991	1.912	Terlano
098 Tramin a.d.Weinstr.	126	2.847	1.359	Termeno s.s.d.v.
099 Tisens	62	909	1.374	Tesimo
100 Tiers	16	376	91	Tires
101 Tirol	17	489	184	Tirolo
102 Truden im Naturpark	23	411	269	Trodna nel parco naturale
103 Taufers im Münstertal	10	126	183	Tubre
104 Ulten	105	1.626	2.464	Ultimo
105 Pfatten	161	2.388	3.238	Vadena
106 Olang	20	551	158	Valdaora
107 Pflitsch	48	718	461	Val di Vizze
108 Ahrntal	91	1.899	627	Valle Aurina
109 Gsies	16	658	102	Valle di Casies
110 Vintl	37	632	472	Vandoies
111 Vahrn	639	13.307	9.982	Varna
112 Vöran	17	305	167	Verano
113 Niederdorf	15	175	67	Villabassa
114 Villanders	18	469	195	Villandro
115 Sterzing	258	4.507	3.032	Vipiteno
116 Feldthurns	25	524	311	Velturno
117 Wengen	15	280	103	La Valle
118 U.L.Frau i.W.-St.Felix	20	297	260	Senale-S.Felice
997 Andere Regionen Italiens	53	1.197	536	Altre regioni italiane
996 Ausland	34	431	886	Estero
Insgesamt	19.128	325.027	353.662	Totale

Quelle: Abt. Deutsche Kultur, Abt. Italienische Kultur, ASTAT

Fonte: Rip. Cultura tedesca, Rip. Cultura italiana, ASTAT

Hinweis für die Redaktion:Für weitere Informationen wenden Sie sich bitte an
Francesco Gosetti (Tel. 0471 41 84 25)Nachdruck, Verwendung von Tabellen und Grafiken,
fotomechanische Wiedergabe - auch auszugsweise -
nur unter Angabe der Quelle (Herausgeber und Titel) gestattet.**Indicazioni per la redazione:**per ulteriori informazioni, si prega di rivolgersi a
Francesco Gosetti (tel. 0471 41 84 25)Riproduzione parziale o totale del contenuto, diffusione e
utilizzazione dei dati, delle informazioni, delle tavole e dei grafici
autorizzata soltanto con la citazione della fonte (titolo ed edizione).