



# Conferenza stampa di fine anno scolastico 2013/2014

## Pressekonferenz zum Abschluss des Schuljahres 2013/2014

Assessore alla scuola in lingua italiana

Sovrintendente scolastica

dott. Christian Tommasini

dott.ssa Nicoletta Minnei

# **Conferenza stampa a.s. 2013/2014**

## **Pressekonferenz Schuljahr 2013/2014**

**A) Alunni scrutinati nelle scuole di ogni ordine e grado**

**B) Ammissione alla classe successiva nei diversi ordini di scuola:**

- scuola primaria
- scuola secondaria di I grado
- scuola secondaria di II grado

**C) Esame di Stato conclusivo del I ciclo di istruzione**

**D) Esame di Stato conclusivo della scuola secondaria di II grado (ex maturità)**

**E) Esame finale nelle scuole della Formazione professionale**

**A) Bewertete Schüler/innen getrennt nach Schulstufen**

**B) Zulassung zum nächsten Schuljahr:**

- Grundschulen
- Mittelschulen
- Oberschulen

**C) Staatliche Abschulssprüfung der Unterstufe (Mittelschule)**

**D) Staatliche Abschlussprüfung der Oberschule (früher „Matura“)**

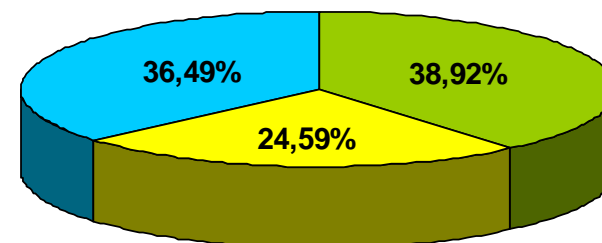
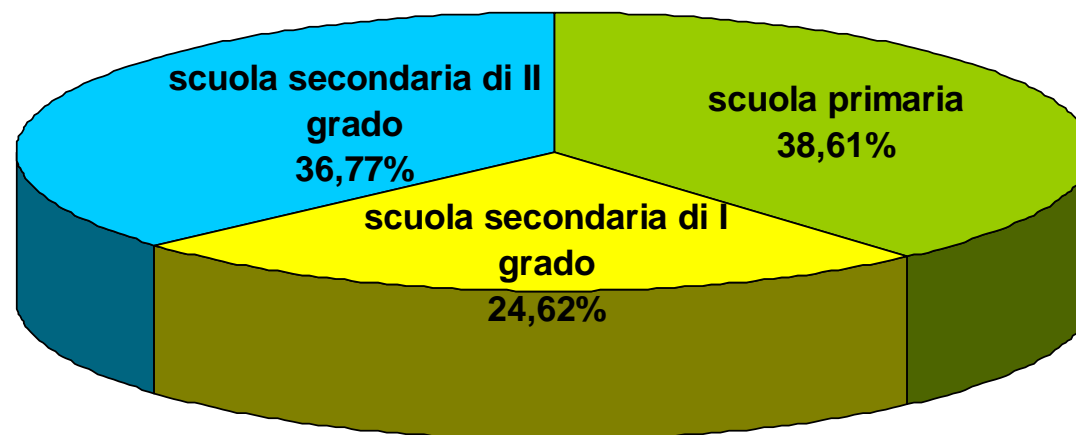
**E) Abschlussprüfung der Landesberufsschulen**



# Alunni/e scrutinati nelle scuole di ogni ordine e grado a.s. 2013/2014 e 2012/2013 a confronto

## Bewertete Schüler/innen getrennt nach Schulstufen Schuljahre 2013/2014 und 2012/2013 im Vergleich

a.s. 13/14




	a.s. 13/14	a.s. 12/13
scuola primaria	6313	6287
scuola secondaria di I grado	4026	3972
scuola secondaria di II grado	6013	5894
<b>totale alunni</b>	<b>16352</b>	<b>16153</b>

# Ammissioni alla classe successiva nella scuola primaria a.s. 2013/2014 e 2012/2013 a confronto

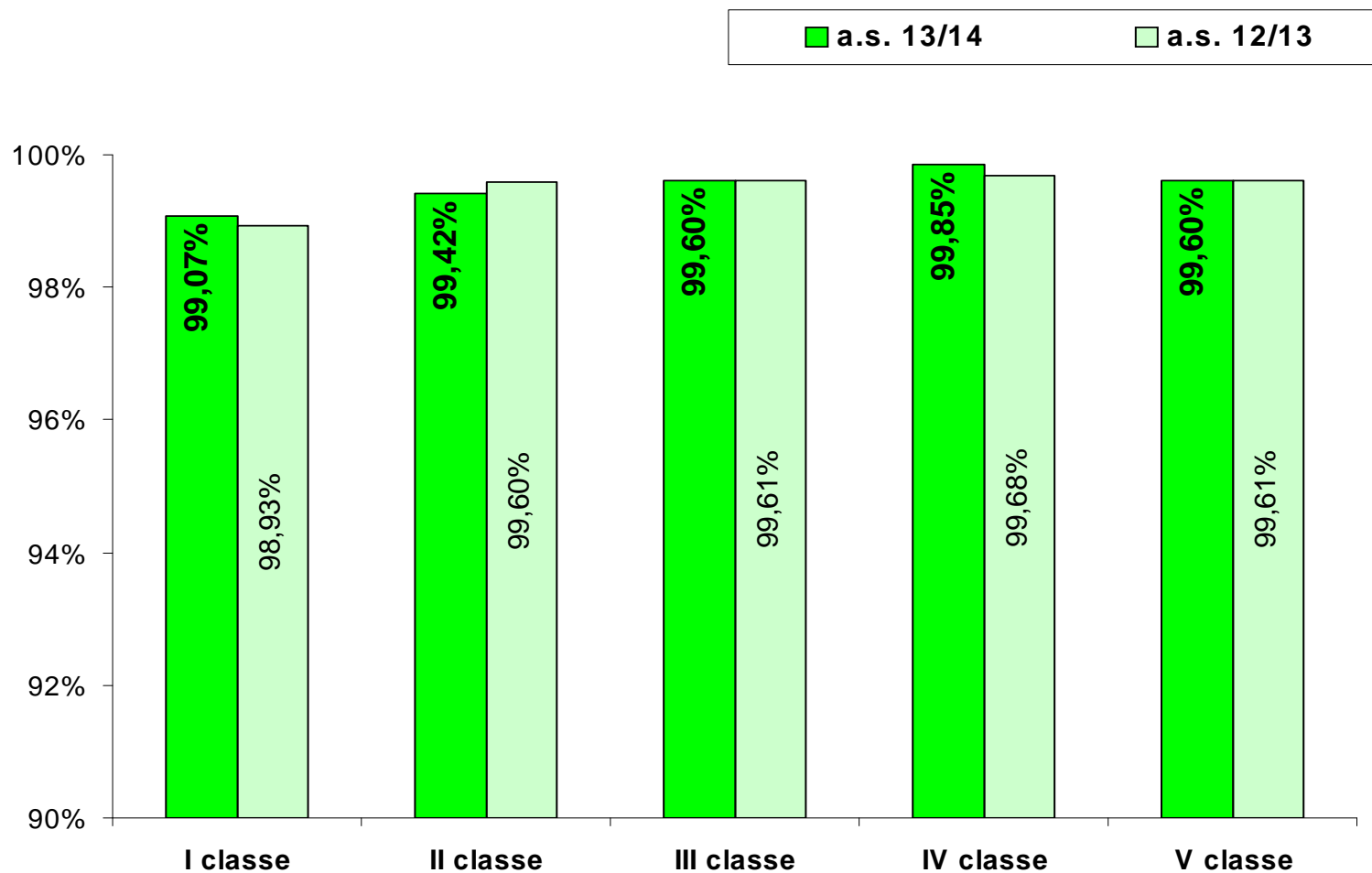
## Zulassungen zum nächsten Schuljahr der Grundschule Schuljahre 2013/2014 und 2012/2013 im Vergleich

- 6.282 alunni/e ammessi alla classe successiva nella scuola primaria (99,51%)  
(a.s. 2012/2013: 6.255; 99,49%)
- 31 alunni/e non ammessi alla classe successiva nella scuola primaria (0,49%)  
(a.s. 2012/2013: 32; 0,51%)
- 6.282 zugelassene Schüler/innen der Grundschule (99,51%)  
(2012/2013: 6.255; 99,49%)
- 31 nicht zugelassene Schüler/innen der Grundschule (0,49%)  
(2012/2013: 32; 0,51%)



# Ammissione alla classe successiva nei diversi anni di corso della scuola primaria - a.s. 2013/2014 e 2012/2013 a confronto

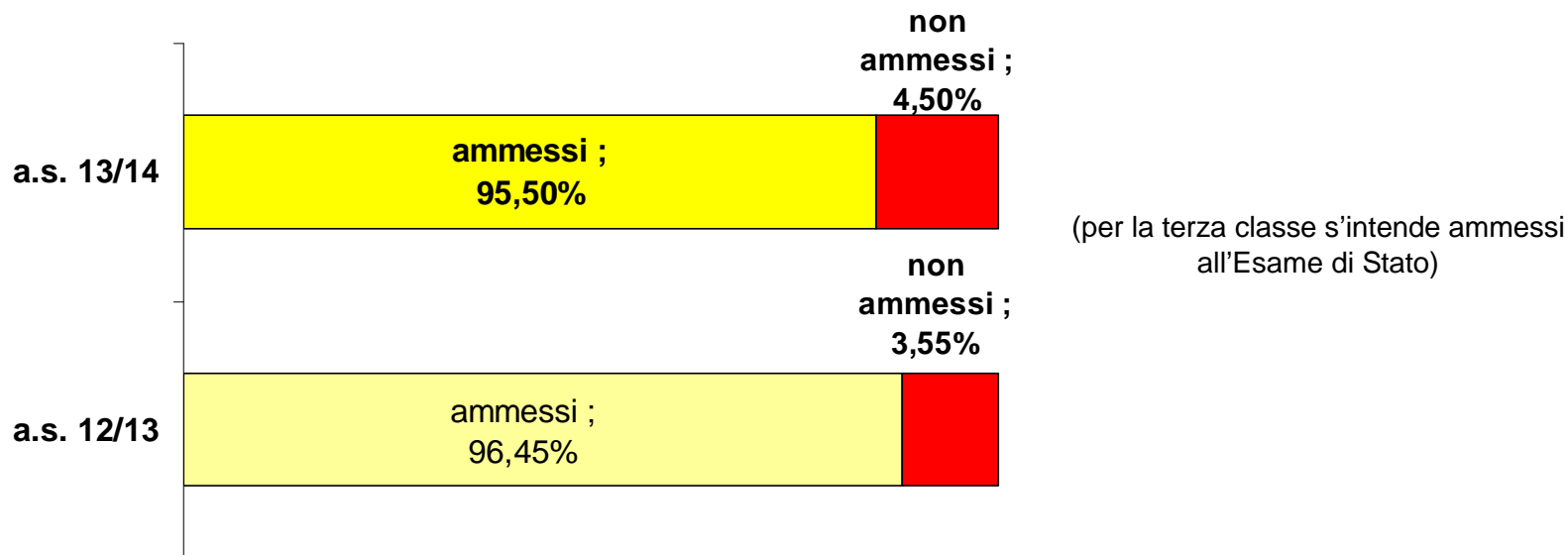
## Zulassungen an den italienischsprachigen Grundschulen Schuljahre 2013/2014 und 2012/2013 im Vergleich



# Ammissioni alla classe successiva nella scuola secondaria di I grado - a.s. 2013/2014 e 2012/2013 a confronto

## Zulassungen zum nächsten Schuljahr der Mittelschule – Schuljahre 2013/2014 und 2012/2013 im Vergleich

- 3.845 alunni/e ammessi alla classe successiva e all'Esame di Stato nella scuola secondaria di I grado (95,50%) (a.s. 2012/2013: 3.831; 96,45%)
- 181 alunni/e non ammessi alla classe successiva e all'Esame di Stato nella scuola secondaria di I grado (4,50%) (a.s. 2012/2013: 141; 3,55%)
- 3.845 zum nächsten Schuljahr und zur Abschlussprüfung zugelassene Schüler/innen der Mittelschule (95,50%) (2012/2013: 3.831; 96,45%)
- 181 zum nächsten Schuljahr und zur Abschlussprüfung nicht zugelassene Schüler/innen der Mittelschule (4,50%) (2012/2013: 141; 3,55%)

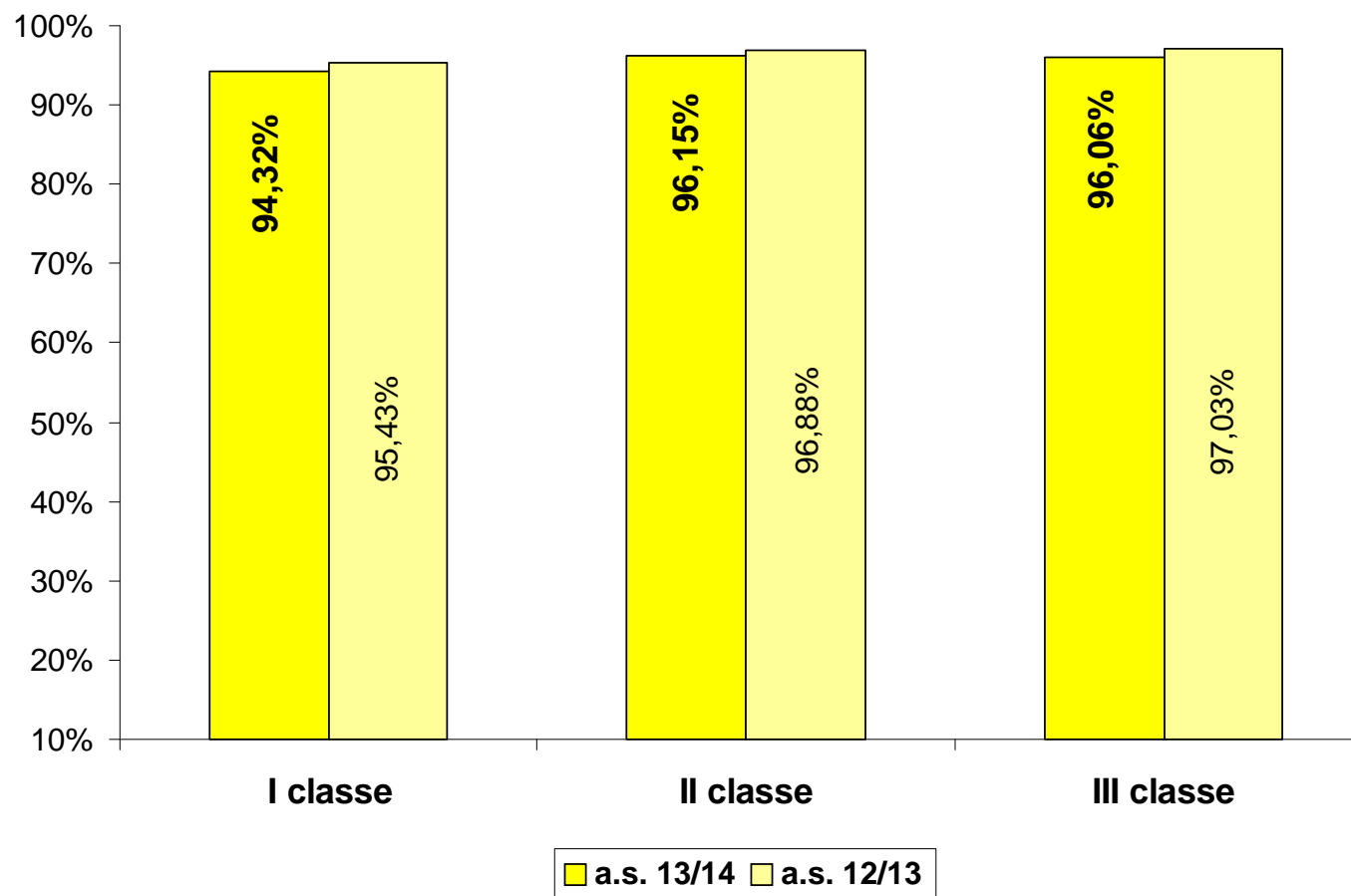


# Ammissioni alla classe successiva nella scuola secondaria di I grado distinte per anno di corso - a.s. 2013/2014 e 2012/2013 a confronto

(per la terza classe s'intende ammessi all'Esame di Stato)

## Zulassung zum nächsten Schuljahr der Mittelschule – Schuljahre 2013/2014 und 2012/2013 im Vergleich

(für die 3. Klasse Mittelschule sind die Zulassungen zur staatlichen Abschlussprüfung dargestellt)



## Ammissioni alla classe successiva nella scuola secondaria di II grado - a.s. 2013/2014 e 2012/2013 a confronto

### Zulassungen zum nächsten Schuljahr an Oberschulen Schuljahre 2013/2014 und 2012/2013 im Vergleich

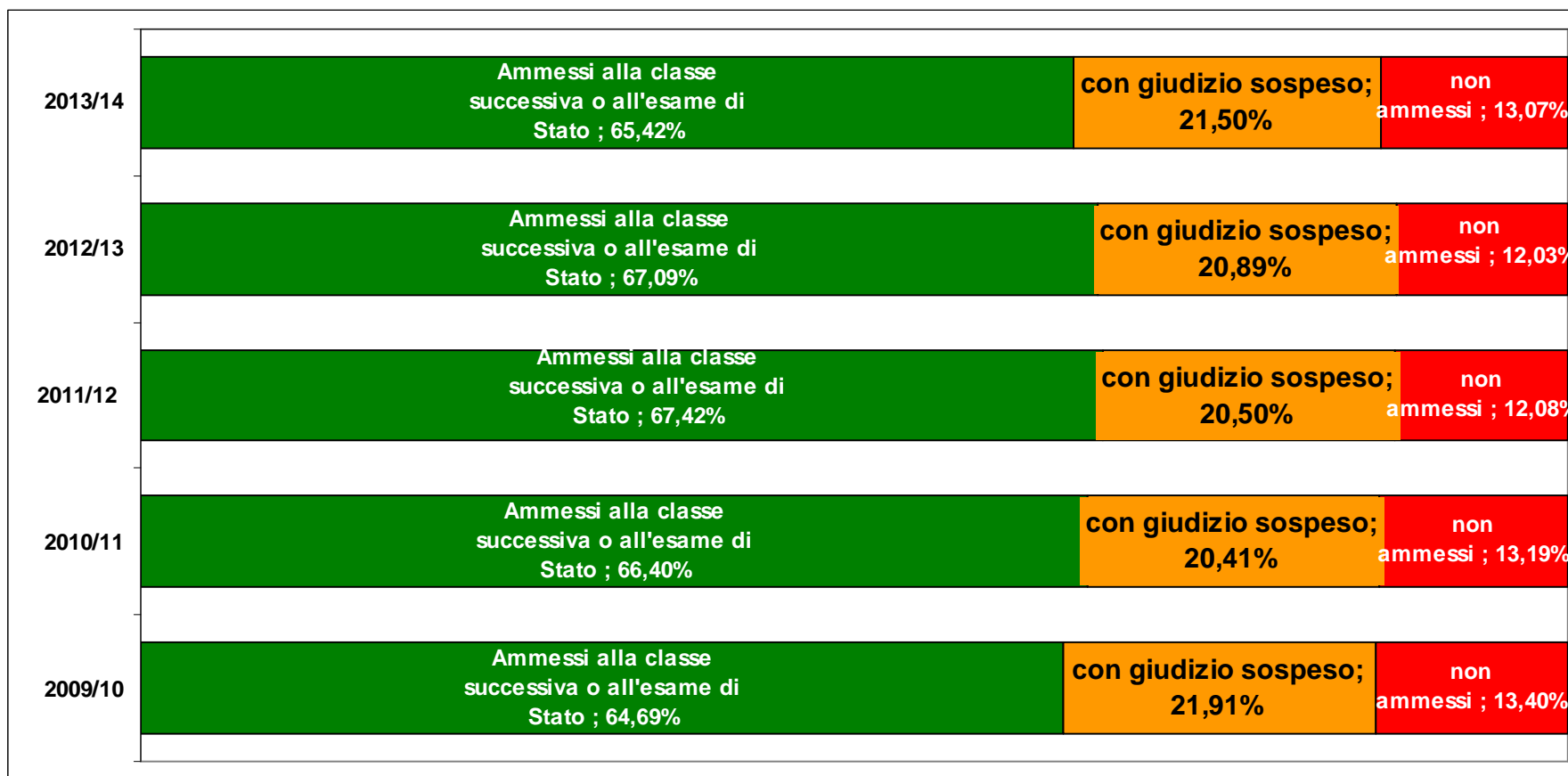
- 3.934 alunni/e ammessi alla classe successiva e all'Esame di Stato (65,42%)  
(a.s. 2012/2013: 3.954; 67,09%)
- 1.293 alunni/e con giudizio sospeso (dalla 1° alla 4° classe) (21,50%)  
(a.s. 2012/2013: 1.231; 20,89%)
- 786 alunni/e non ammessi alla classe successiva e all'Esame di Stato (13,07%)  
(a.s. 2012/2013: 709; 12,03%)
- 3.934 zum nächsten Schuljahr und zur Abschlussprüfung zugelassene Schüler/innen der Oberschule (65,42%)  
(2012/2013: 3.954; 67,09%)
- 1.293 Schüler/innen mit aufgeschobenen Gesamtbewertungen (von der 1. bis zur 4. Klasse) (21,50%)  
(2012/2013: 1.231; 20,89%)
- 786 zum nächsten Schuljahr und zur Abschlussprüfung nicht zugelassene Schüler/innen der Oberschule (13,07%)  
(2012/2013: 709; 12,03%)





# Ammissioni/non ammissioni alla classe successiva e sospensioni di giudizio nella scuola secondaria di II grado negli ultimi 5 anni

Zum nächsten Schuljahr zugelassene oder nicht zugelassene Schüler/innen bzw. aufgeschobene Gesamtbewertung der Oberschule in den letzten 5 Jahren



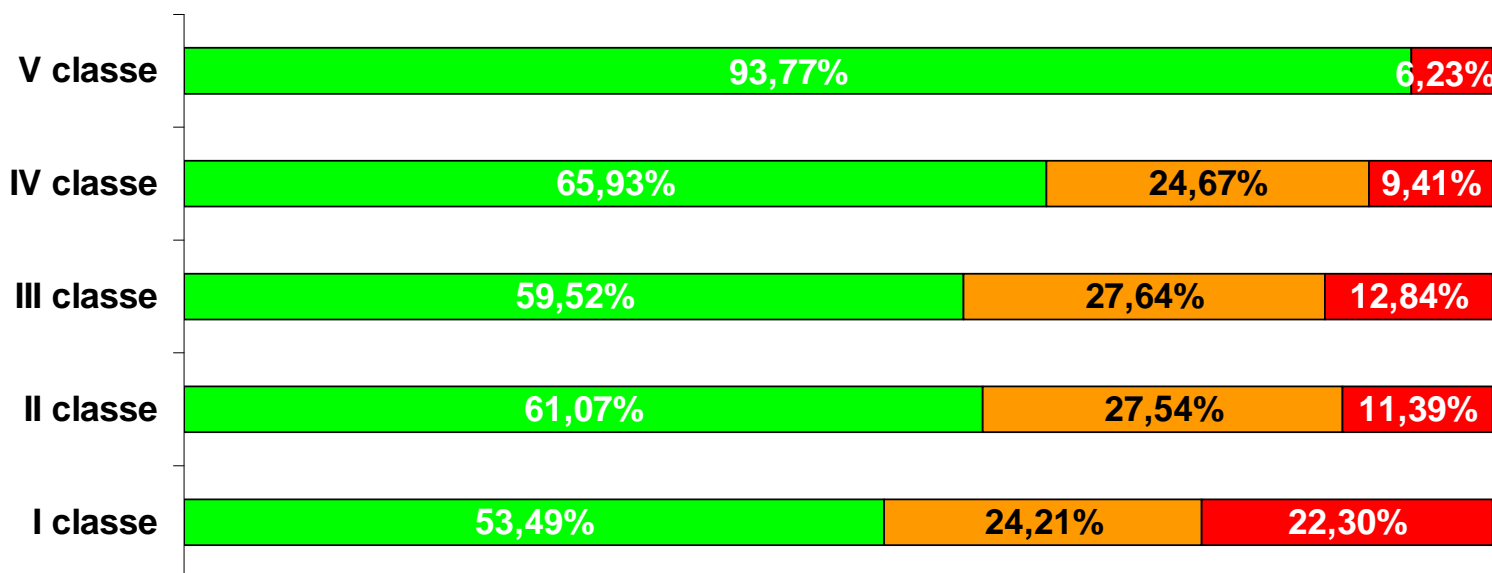
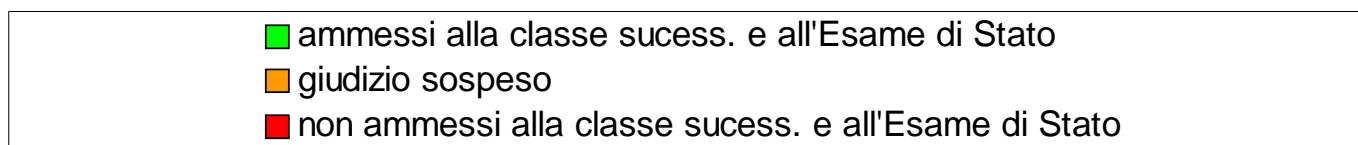
# Ammissioni/non ammissioni alla classe successiva e sospensioni di giudizio nella scuola secondaria di II grado

(per la V classe s'intende ammessi all'Esame di Stato)

Zum nächsten Schuljahr zugelassene oder nicht zugelassene

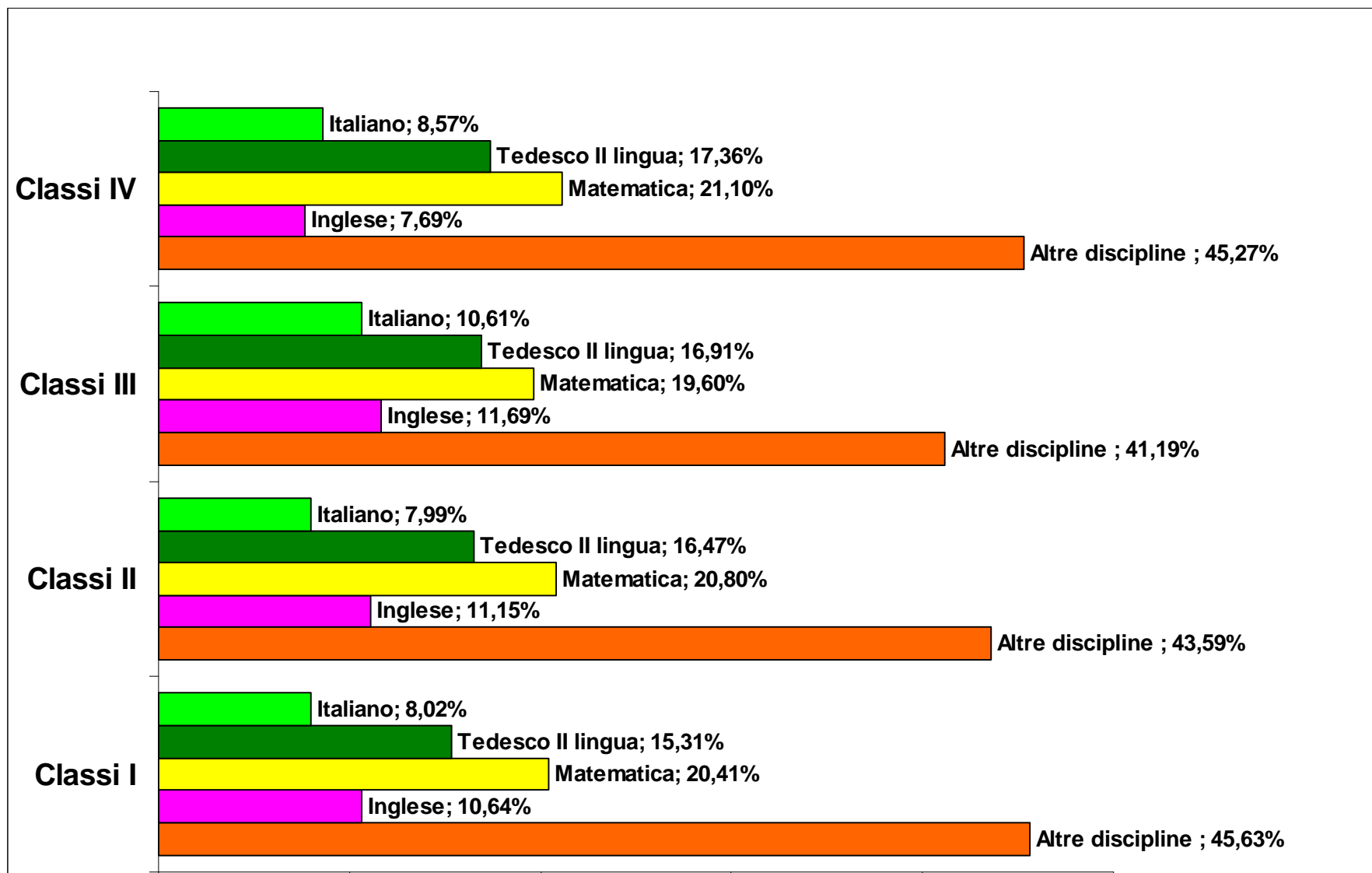
Schüler/innen bzw. aufgeschobene Gesamtbewertung der Oberschule

(für die 5. Klasse sind die Zulassungen und Nicht-Zulassungen zur staatlichen Abschlussprüfung der internen Kandidaten/innen dargestellt)



# Discipline coinvolte nelle sospensioni di giudizio a.s. 2013/14

## Nach Unterrichtsfach aufgeschobene Gesamtbewertungen in der Oberschule - Schuljahr 2013/2014



## Esame di Stato conclusivo del I ciclo di istruzione (scuola media) Staatliche Abschlussprüfung der Unterstufe (Mittelschule)

- 18 commissioni d'esame presiedute da un presidente esterno e composte dai docenti delle classi terze
- durata delle operazioni d'esame: dal 16.06.2014 al 30.06.2014
- 1.320 candidati/e ammessi interni ed esterni (a.s. 2012/2013: 1.326)
- 53 alunni/e interni non ammessi (3,86%) (a.s. 2012/2013: 40; 2,93%)
- 18 Prüfungskommissionen bestehend aus einem/r externen Vorsitzenden und den Lehrpersonen der dritten Klassen
- Dauer der Prüfungshandlungen: 16.06.2014 - 30.06.2014
- 1.320 Kandidatinnen und Kandidaten (2012/2013: 1.326)
- 53 Schüler/innen wurden nicht zur Abschlussprüfung zugelassen (3,86%) (2012/2013: 40; 2,93%)



## Esame di Stato conclusivo del I ciclo di istruzione (scuola media) Staatliche Abschlussprüfung der Unterstufe (Mittelschule)

- 1.314 candidati/e (interni + esterni) hanno superato l'Esame di Stato conclusivo del I ciclo di istruzione (99,55% sui candidati ammessi)  
(a.s. 2012/2013: 1.321; 99,62%)
- 5 candidati/e (0,38% degli ammessi) non hanno superato l'Esame di Stato  
(a.s. 2012/2013: 4; 0,30%)
- 1 candidato/a (esterno) non si è presentato all'Esame di Stato (0,08%)  
(a.s. 2012/2013: 1; 0,08%)
- 1.314 Kandidatinnen und Kandidaten haben die Abschlussprüfung bestanden (99,55%)  
(2012/2013: 1.321; 99,62%)
- 5 Kandidatinnen und Kandidaten haben die Abschlussprüfung nicht bestanden (0,38%)  
(2012/2013: 4; 0,30%)
- 1 Kandidatin/Kandidat ist zur Abschlussprüfung nicht angetreten (0,08%)  
(2012/2013: 1; 0,08%)

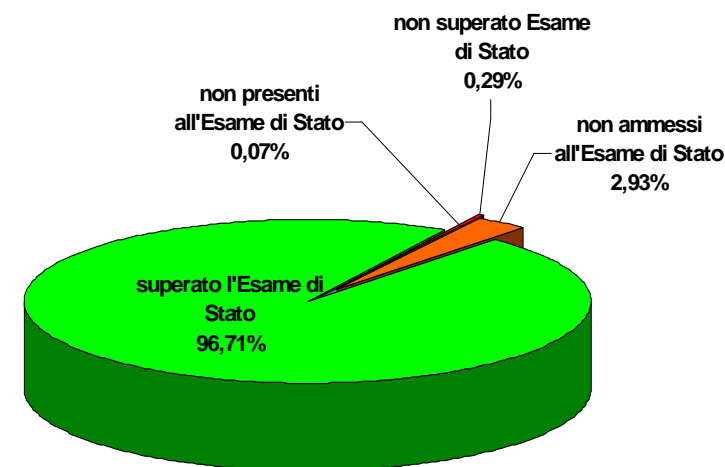
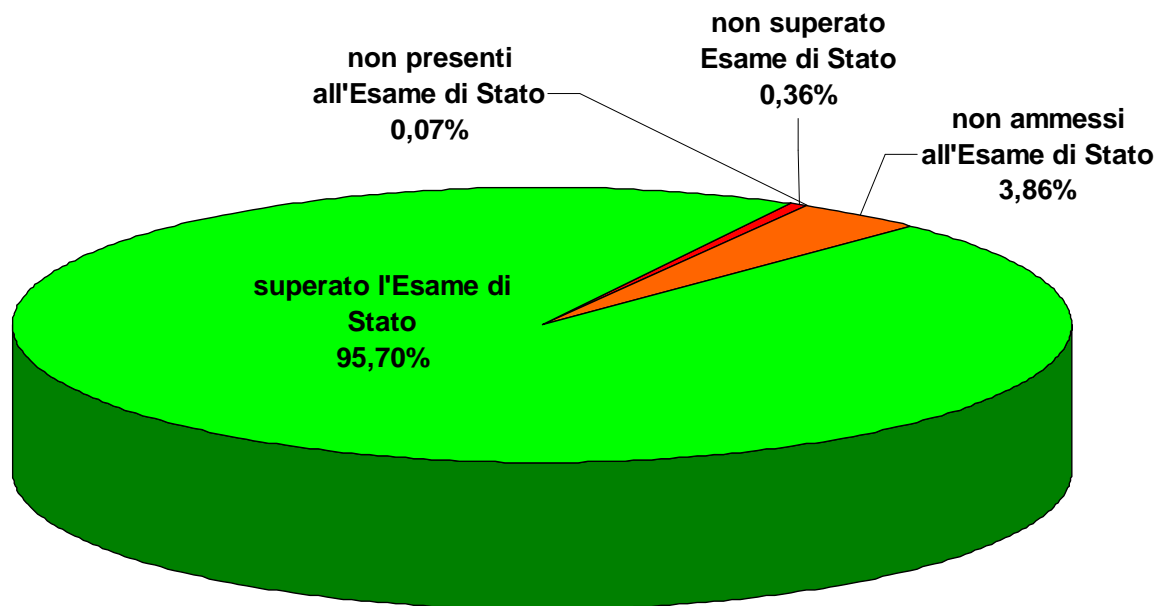


# Esame di Stato conclusivo del I ciclo di istruzione

a.s. 2013/2014 e 2012/2013 a confronto (% sul totale degli scrutinati)

Staatliche Abschlussprüfung der Unterstufe (Mittelschule)

Schuljahre 2013/2014 und 2012/2013 im Vergleich



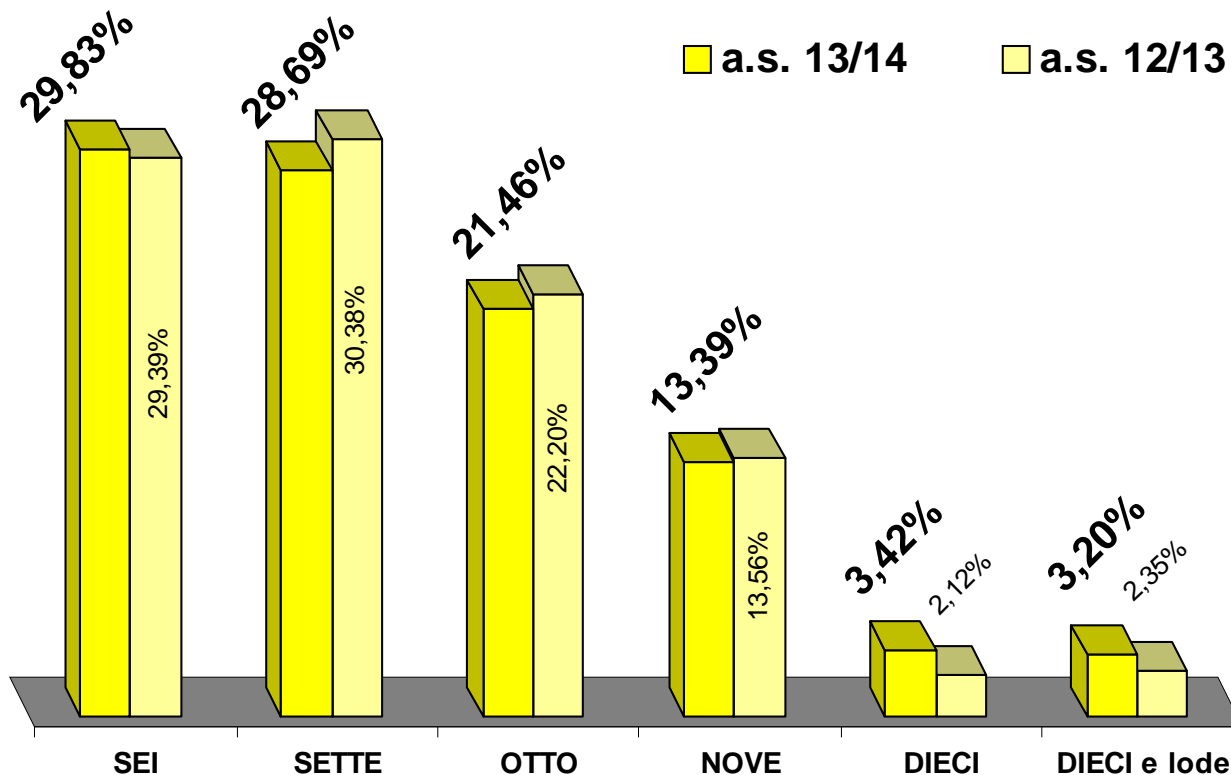
CANDIDATI INTERNI ED ESTERNI	a.s. 13/14	a.s. 12/13
ammessi all'Esame di Stato	1320	1326
non ammessi all'Esame di Stato	53	40
<b>superato l'Esame di Stato</b>	<b>1314</b>	<b>1321</b>
non superato Esame di Stato	5	4
non presenti all'Esame di Stato	1	1



# Valutazioni a.s. 2013/2014 e 2012/2013 a confronto

## Bewertungen: Schuljahre 2013/2014 und 2012/2013 im Vergleich

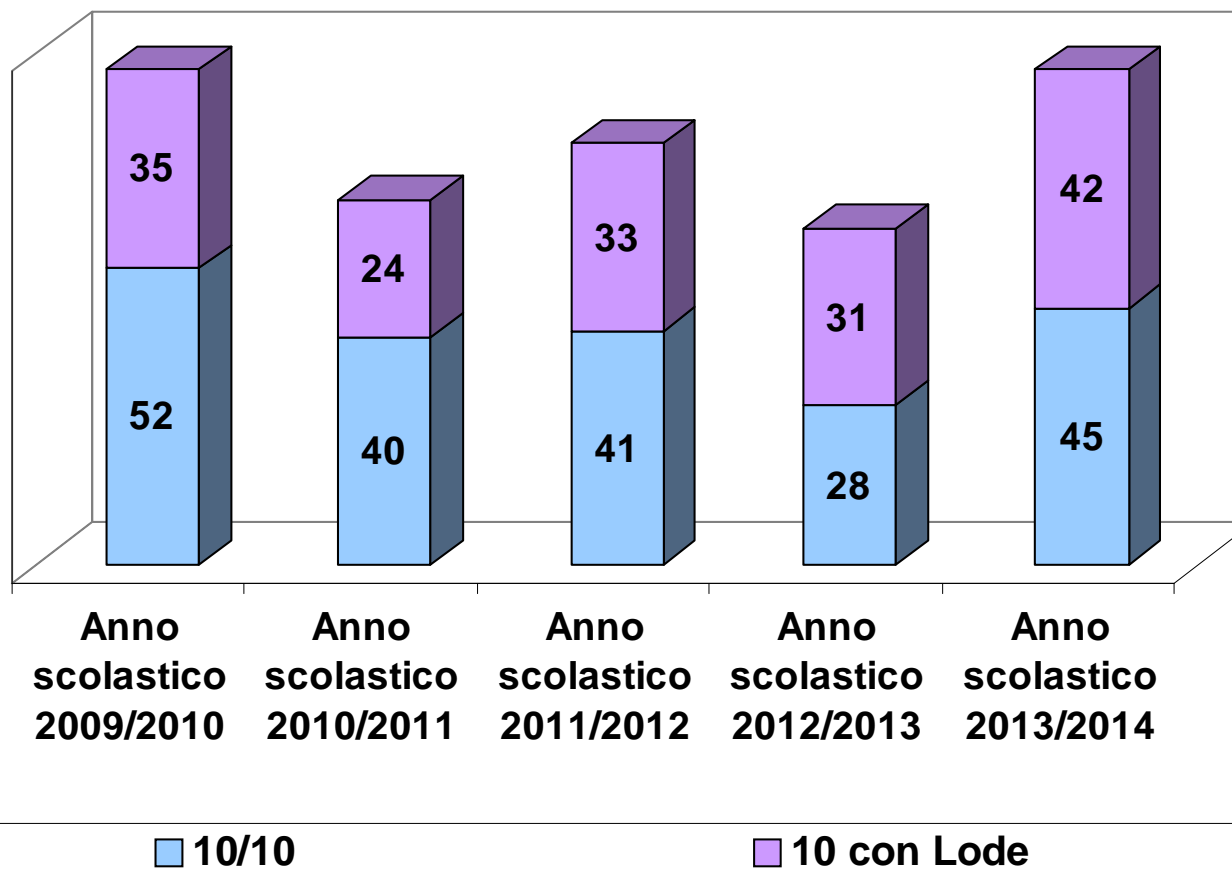
Fasce di punteggio	a.s. 13/14
SEI	392
SETTE	377
OTTO	282
NOVE	176
DIECI	45
DIECI e lode	42
<b>Totale promossi</b>	<b>1314</b>



fasce di punteggio conseguito all'Esame di Stato conclusivo del I ciclo d'istruzione

# Candidati con il massimo del punteggio agli esami conclusivi del I ciclo di studi: confronto fra gli ultimi cinque anni

## Kandidaten, die bei der Abschlussprüfung der Unterstufe die Bestnote erzielt haben: Vergleich zwischen den letzten fünf Schuljahren





## Esame di Stato conclusivo della scuola secondaria di II grado Staatliche Abschlussprüfung der Oberschule

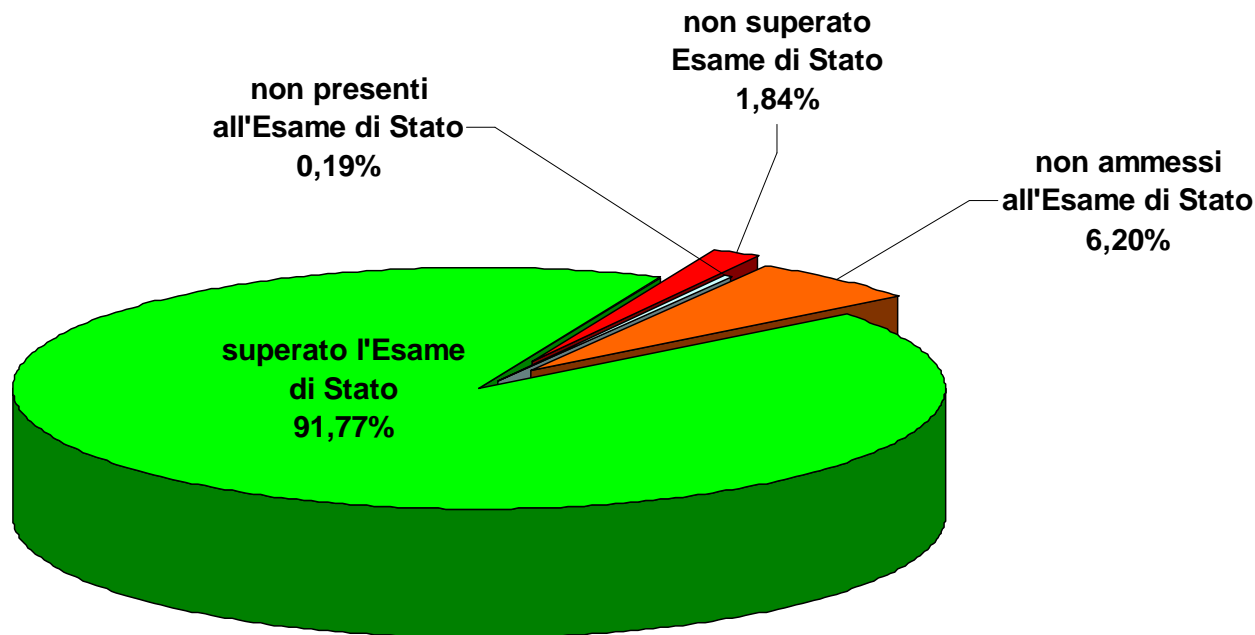
- 30 commissioni e presidenti d'esame (a.s. 2012/2013: 29)
- 98 membri esterni di commissione (a.s. 2012/2013: 115)
- 211 membri interni di commissione (a.s. 2012/2013: 207)
- durata delle operazioni d'esame: dal 18.06.2014 al 08.07.2014
- 969 candidati/e interni ed esterni (a.s. 2012/2013: 981)
- 64 alunni/e non sono stati ammessi (a.s. 2012/2013: 67)
- 30 Prüfungskommissionen und Präsidenten/innen (2012/2013: 29)
- 98 externe Kommissionsmitglieder (2012/2013: 115)
- 211 interne Kommissionsmitglieder (2012/2013: 207)
- Dauer der Prüfungshandlungen: 18.06.2014 – 08.07.2014
- 969 interne und externe Kandidaten/innen (2012/2013: 981)
- 64 Schüler/innen wurden nicht zur Abschlussprüfung zugelassen (2012/2013: 67)



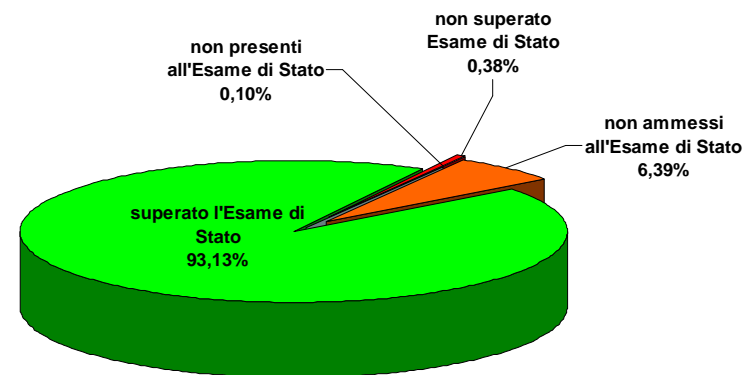
## Esame di Stato conclusivo della scuola secondaria di II grado Staatliche Abschlussprüfung der Oberschule

- 948 candidati/e (97,83% degli ammessi) hanno superato l'Esame di Stato (a.s. 2012/2013: 976; 99,49%)
- 19 candidati/e (1,96% degli ammessi) non hanno superato l'Esame di Stato (a.s. 2012/2013: 4; 0,41%)
- 2 candidati delle sezioni serali (1 esterno ed 1 interno) non si sono presentati all'Esame (0,21%) (a.s. 2012/2013: 1; 0,10%)
- 948 Kandidatinnen und Kandidaten haben die Abschlussprüfung bestanden (97,83%) (2012/2013: 976; 99,49%)
- 19 Kandidatinnen und Kandidaten haben die Abschlussprüfung nicht bestanden (1,96%) (2012/2013: 4; 0,41%)
- 2 Kandidaten sind zur Abschlussprüfung nicht angetreten (0,21%) (2012/2013: 1; 0,10%)

# Esame di Stato conclusivo della scuola secondaria di II grado a.s. 2013/2014 e 2012/2013 a confronto (% sul totale degli scrutinati) Staatliche Abschlussprüfung der Oberschule Schuljahre 2013/2014 und 2012/2013 im Vergleich



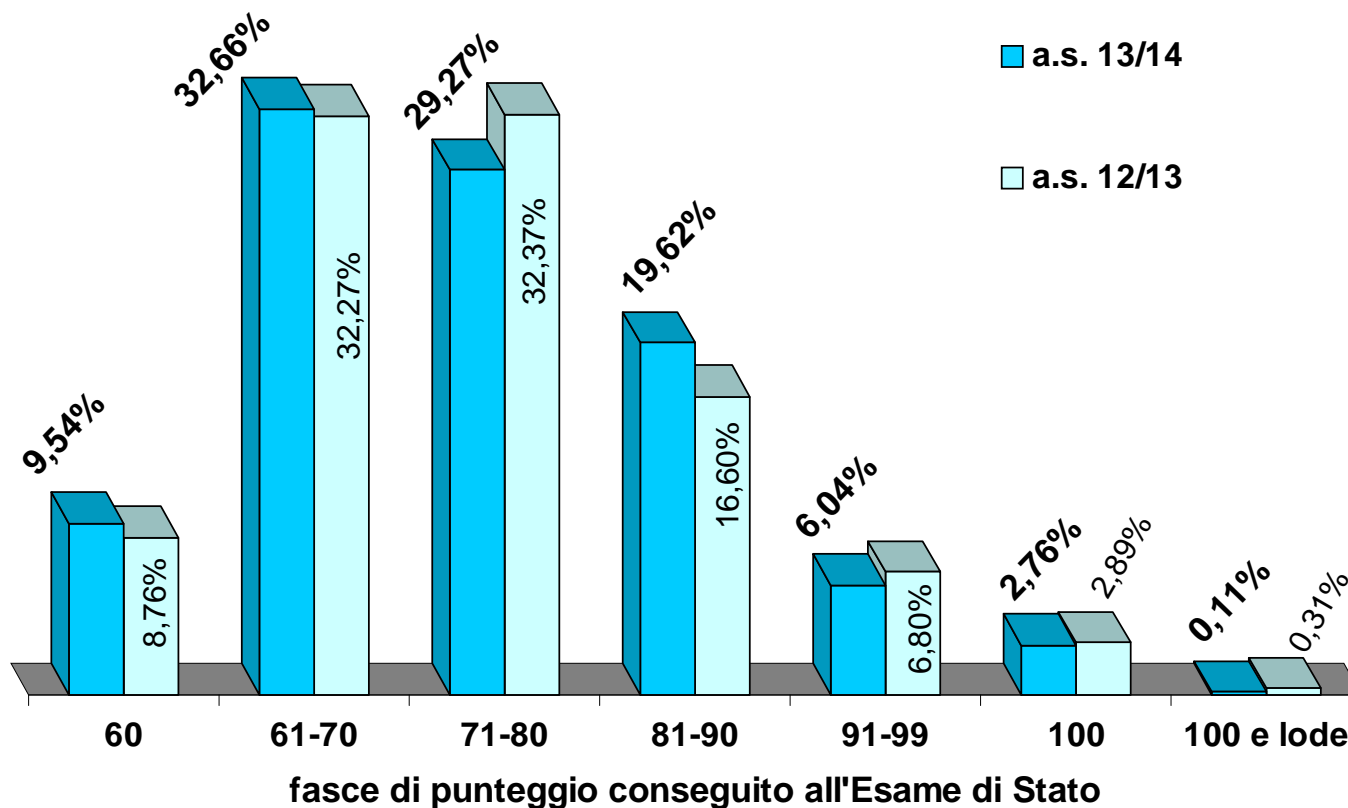
CANDIDATI INTERNI ED ESTERNI	a.s. 13/14	a.s. 12/13
ammessi all'Esame di Stato	969	981
non ammessi all'Esame di Stato	64	67
<b>superato l'Esame di Stato</b>	<b>948</b>	<b>976</b>
non superato Esame di Stato	19	4
non presenti all'Esame di Stato	2	1



# Valutazioni a.s. 2013/2014 e 2012/2013 a confronto

## Bewertungen: Schuljahre 2013/2014 und 2012/2013 im Vergleich

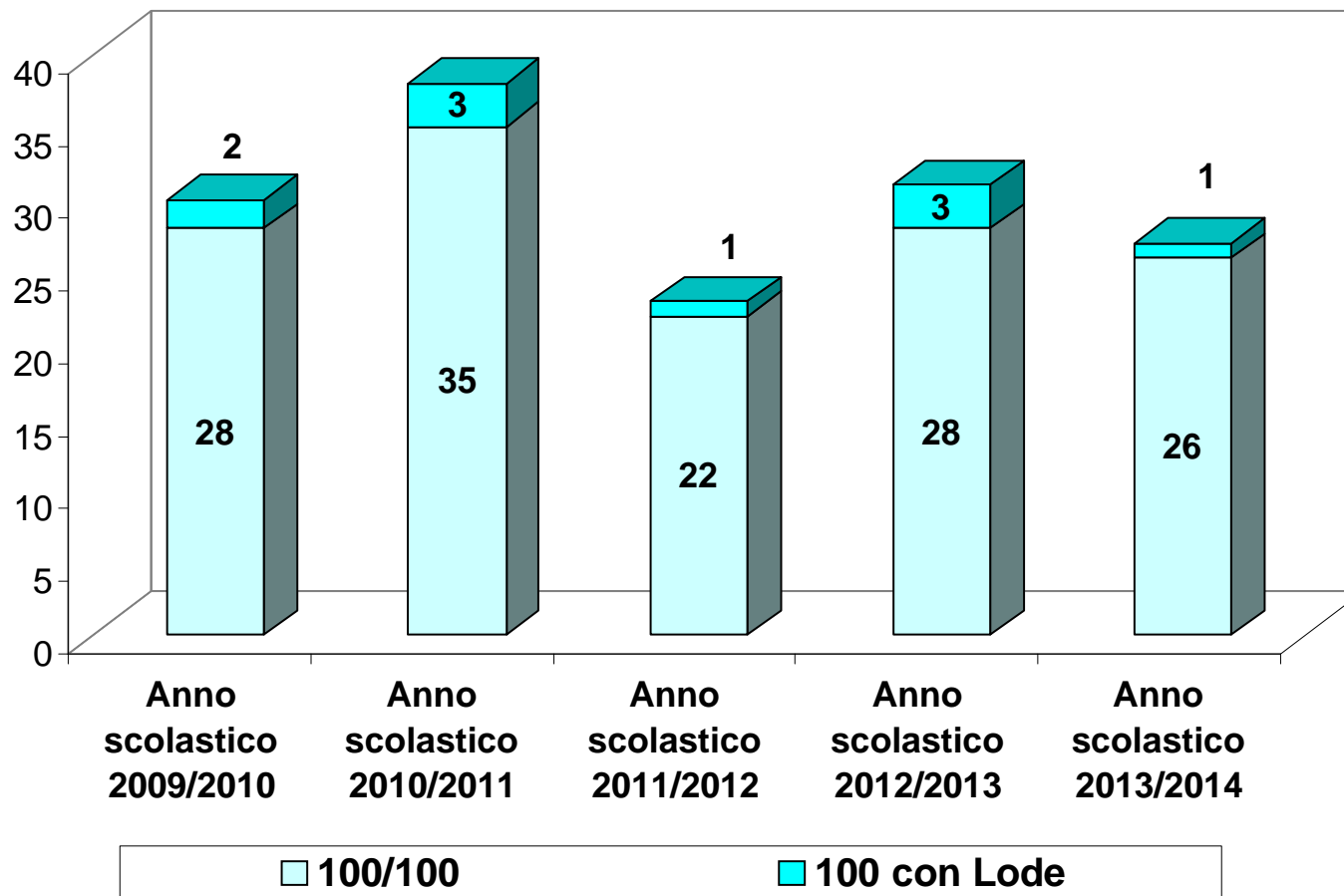
Fasce di punteggio	a.s. 13/14
60	90
61-70	308
71-80	276
81-90	185
91-99	57
100	26
100 e lode	1
<b>Totale diplomati con punteggio</b>	<b>943</b>



Nota: 5 candidati hanno conseguito la certificazione delle competenze (a.s. 2012/13: 6 candidati)



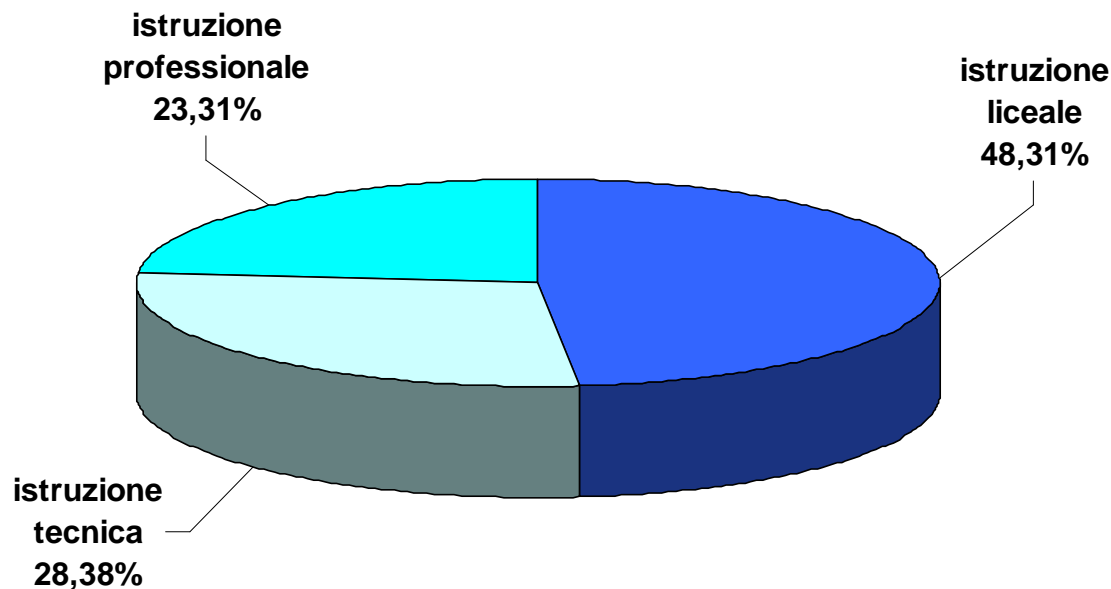
# Candidati con il massimo del punteggio agli esami conclusivi del Il ciclo di studi: confronto fra gli ultimi cinque anni Kandidaten, die bei der Abschlussprüfung der Oberstufe die Bestnote erzielt haben: Vergleich zwischen den letzten fünf Schuljahren



# Candidati/e che hanno superato l'Esame di Stato: distribuzione percentuale per tipo d'istruzione

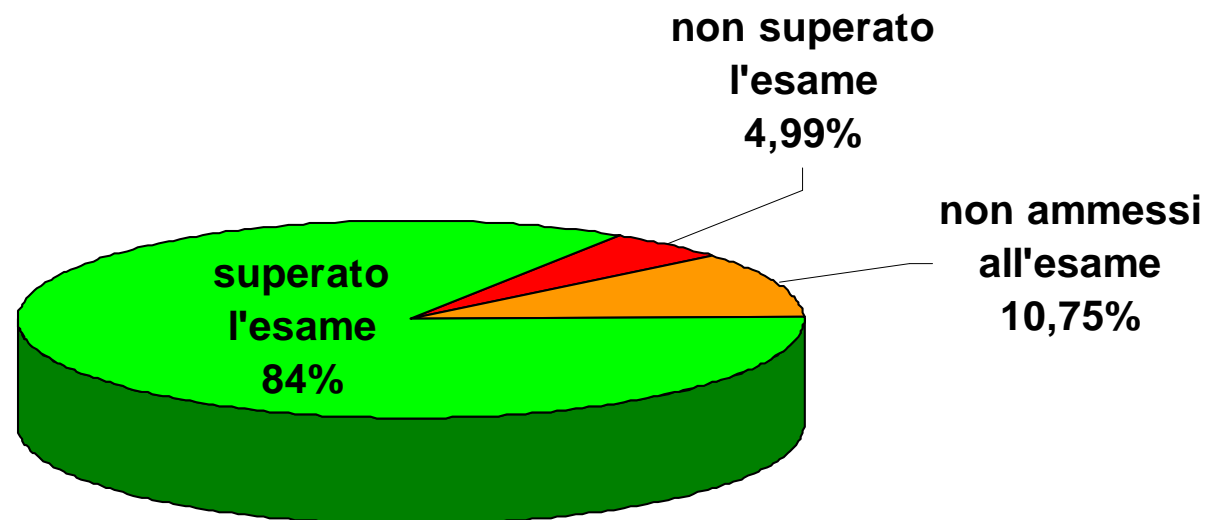
Prozentsätze der Kandidaten/innen getrennt nach Fachrichtungen,  
die die staatliche Abschlussprüfung der Oberschulen erfolgreich  
bestanden haben

a.s. 2013/14	superato l'esame di Stato
istruzione liceale	458
istruzione tecnica	269
istruzione professionale	221
<b>Totale</b>	<b>948</b>



# Esame finale nelle scuole della Formazione professionale a.s. 2013/2014

## Abschlussprüfung der Landesberufsschulen Schuljahr 2013/2014



ESITO COMPLESSIVO	Alberghiero	Agricoltura	Industria	Servizi	Sociali	Totale	%
scrutinati	90	14	166	139	112	<b>521</b>	100%
ammessi all'esame	85	12	159	108	101	<b>465</b>	89,25%
non ammessi all'esame	5	2	7	31	11	<b>56</b>	10,75%
superato l'esame	79	12	148	101	99	<b>439</b>	84,26%
non superato l'esame	6	0	11	7	2	<b>26</b>	4,99%