



Schuljahr | Anno Scolastico 2013/2014

**Ergebnisse der Schlussbewertungen und Abschlussprüfungen |
Esiti delle valutazioni finali e degli Esami di Stato**

Ergebnisse der Bewertungen und Abschlussprüfungen | Esiti delle valutazioni e degli Esami di Stato

- A) Abschlussprüfung der Unterstufe (Mittelschule)
- B) Blick auf die Berufsbildung
- C) Abschlussprüfung der Oberschule
- D) Versetzungen an Grund-, Mittel- und Oberschulen
- A) Esame di Stato conclusivo del primo ciclo di istruzione (scuola media)
- B) Formazione professionale
- C) Esame di Stato conclusivo della scuola secondaria di secondo grado
- D) Promozioni nella scuola primaria e nella scuola secondaria di primo e secondo grado

A) Abschlussprüfung der Unterstufe (Mittelschule) | Esame di Stato conclusivo della scuola secondaria di primo grado (1)

- 54 Prüfungskommissionen bestehend aus einem/r externen Vorsitzenden und den Lehrpersonen der dritten Klassen
- 54 commissioni d'esame presiedute da un presidente esterno e composte dai docenti delle terze classi
- Dauer der Prüfungshandlungen:
13.06.2014 – 30.06.2014 (je nach Anzahl der Kandidatinnen und Kandidaten)
- Durata delle operazioni d'esame:
13/06/2014 – 30/06/2014 (a seconda del numero dei candidati)

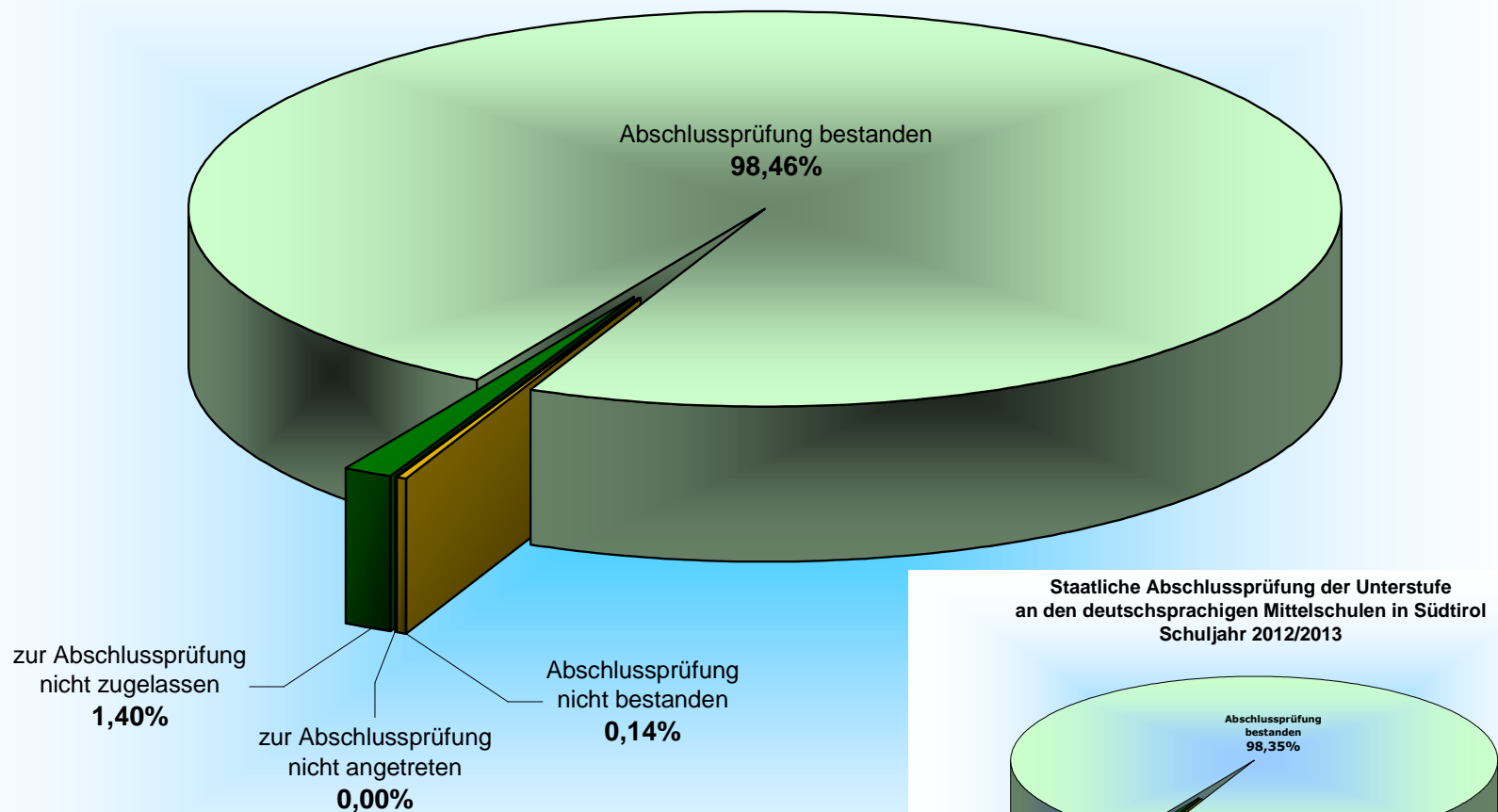
A) Abschlussprüfung der Unterstufe (Mittelschule) | Esame di Stato conclusivo del primo ciclo di istruzione (scuola media) (2)

- Gesamtanzahl der Kandidatinnen und Kandidaten: 4.216
(2012/2013: 4.370)
- Anzahl der nicht zugelassenen Kandidatinnen und Kandidaten: 59
(2012/2013: 65)
- Numero complessivo di candidati: 4.216
(2012/2013: 4.370)
- candidati non ammessi: 59
(2012/2013: 65)

A) Abschlussprüfung der Unterstufe (Mittelschule) | Esame di Stato conclusivo del primo ciclo di istruzione (scuola media) (3)

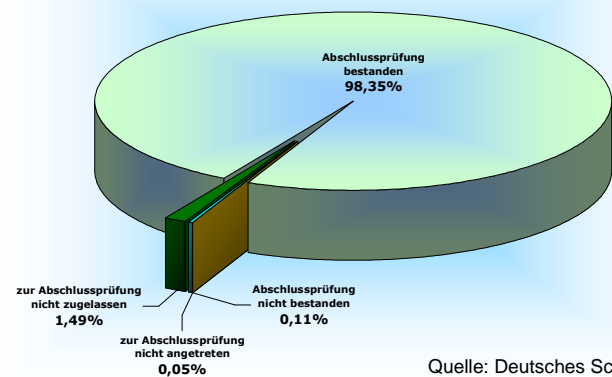
- 4.157 Kandidatinnen und Kandidaten (98,60%) wurden zur Abschlussprüfung zugelassen (2012/2013: 4.305 $\hat{=}$ 98,51%)
- 4.151 Kandidatinnen und Kandidaten (98,46%) haben die Abschlussprüfung bestanden (2012/2013: 4.298 $\hat{=}$ 98,35%)
- 6 Kandidatinnen und Kandidaten (0,14%) haben die Abschlussprüfung nicht bestanden (2012/2013: 5 $\hat{=}$ 0,11%)
- Alle Kandidatinnen und Kandidaten (100,00%) sind zur Abschlussprüfung angetreten (2012/2013: 2 Kandidatinnen und Kandidaten sind zur Abschlussprüfung nicht angetreten $\hat{=}$ 0,05%)
- 4.157 kandidati/e (98,60%) sono stati/e ammessi/e all'Esame di Stato (2012/2013: 4.305 $\hat{=}$ 98,51%)
- 4.151 candidati/e (98,46%) hanno superato l'Esame di Stato (2012/2013: 4.298 $\hat{=}$ 98,35%)
- 6 candidati/e (0,14%) non hanno superato l'Esame di Stato (2012/2013: 5 $\hat{=}$ 0,11%)
- Tutti i candidati e tutte le candidate si sono presentati/e all'Esame di Stato (2012/2013: 2 candidati/e non si sono presentati/e all'Esame di Stato $\hat{=}$ 0,05%)

Staatliche Abschlussprüfung der Unterstufe an den deutschsprachigen Mittelschulen in Südtirol Schuljahr 2013/2014



Interne und externe Kandidaten und Kandidatinnen	2012/2013		2013/2014	
Kandidaten/innen insgesamt	4.370	100,00%	4.216	100,00%
zur Abschlussprüfung zugelassen	4.305	98,51%	4.157	98,60%
zur Abschlussprüfung nicht zugelassen	65	1,49%	59	1,40%
Abschlussprüfung bestanden	4.298	98,35%	4.151	98,46%
Abschlussprüfung nicht bestanden	5	0,11%	6	0,14%
zur Abschlussprüfung nicht angetreten	2	0,05%	0	0,00%

**Staatliche Abschlussprüfung der Unterstufe
an den deutschsprachigen Mittelschulen in Südtirol
Schuljahr 2012/2013**

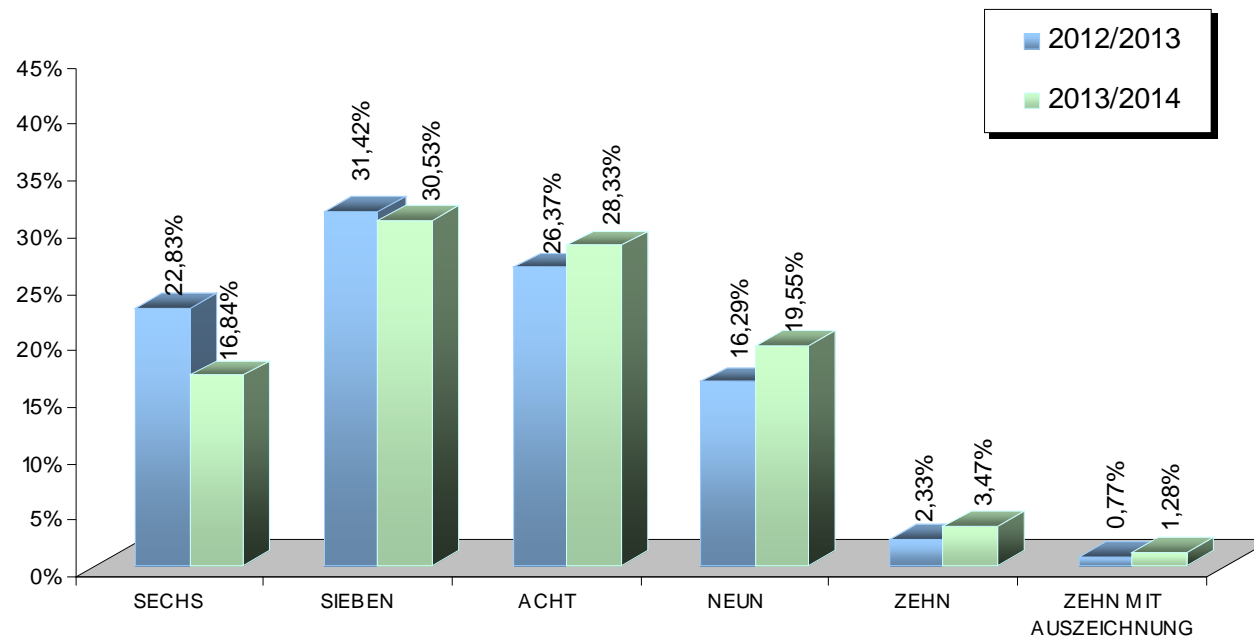


Quelle: Deutsches Schulamt

A) Abschlussprüfung der Unterstufe (Mittelschule) | Esame di Stato conclusivo del primo ciclo di istruzione (scuola media) (5)

Bewertungen im Vergleich mit dem Vorjahr

Kandidatinnen und Kandidaten
in Prozent



Quelle: Deutsches Schulamt

B) Deutsche Berufsbildung

Deutsche Berufsbildung Ergebnisse und Abschlüsse – Schuljahr 2013/14

Berufsfachschulen*

Ergebnisse

	1. Klasse		2. Klasse		3. Klasse		4. Klasse		Gesamt	
	Anzahl	%	Anzahl	%	Anzahl	%	Anzahl	%	Anzahl	%
Versetzt/zugelassen	1.055	71,1%	567	66,9%	548	94,8%	226	93,0%	2.396	76,0%
Aufgeschoben	108	7,3%	115	13,6%	7	1,2%	0	0,0%	230	7,3%
Nicht versetzt/zugelassen	320	21,6%	166	19,6%	23	4,0%	17	7,0%	526	16,7%
Gesamt	1.483	100,0%	848	100,0%	578	100,0%	243	100,0%	3.152	100,0%

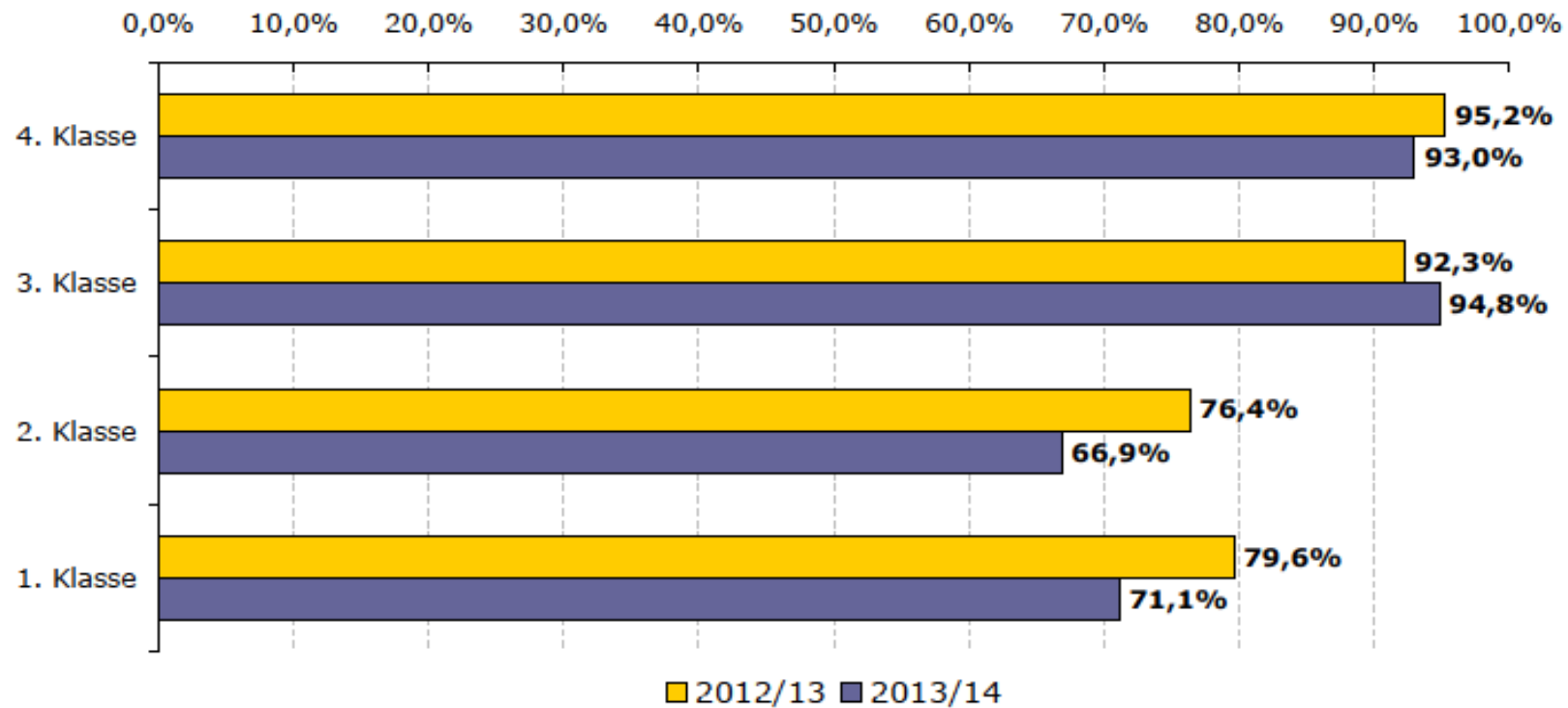
Ergebnisse im Vergleich zum Vorjahr – Prozentuale Verteilung

	1. Klasse		2. Klasse		3. Klasse		4. Klasse		Gesamt	
	2012/13	2013/14	2012/13	2013/14	2012/13	2013/14	2012/13	2013/14	2012/13	2013/14
Versetzt/zugelassen	79,6%	71,1%	76,4%	66,9%	92,3%	94,8%	95,2%	93,0%	82,3%	76,0%
Aufgeschoben	3,5%	7,3%	5,2%	13,6%	0,5%	1,2%	0,0%	0,0%	3,1%	7,3%
Nicht versetzt/zugelassen	17,0%	21,6%	18,5%	19,6%	7,2%	4,0%	4,8%	7,0%	14,6%	16,7%
Gesamt	100,0%	100,0%	100,0%	100,0%	100,0%	100,0%	100,0%	100,0%	100,0%	100,0%

*Einschließlich der Vollzeitgrundausbildungen im Sozialbereich

Erfolgsquoten an den deutschsprachigen Berufsfachschulen in Südtirol

(für die 1., 3. und 4. Klasse sind die Zulassungen zur Abschlussprüfung dargestellt)

Schuljahre 2012/13 und 2013/14

Berufsfachschulen***Abschlussprüfungen**

	1. Klasse**		3. Klasse		4. Klasse	
	Anzahl	%	Anzahl	Anzahl	%	Anzahl
Bestanden	69	97,2%	515	94,0%	217	96,0%
Nicht bestanden	2	2,8%	33	6,0%	9	4,0%
Gesamt	71	100,0%	548	100,0%	226	100,0%

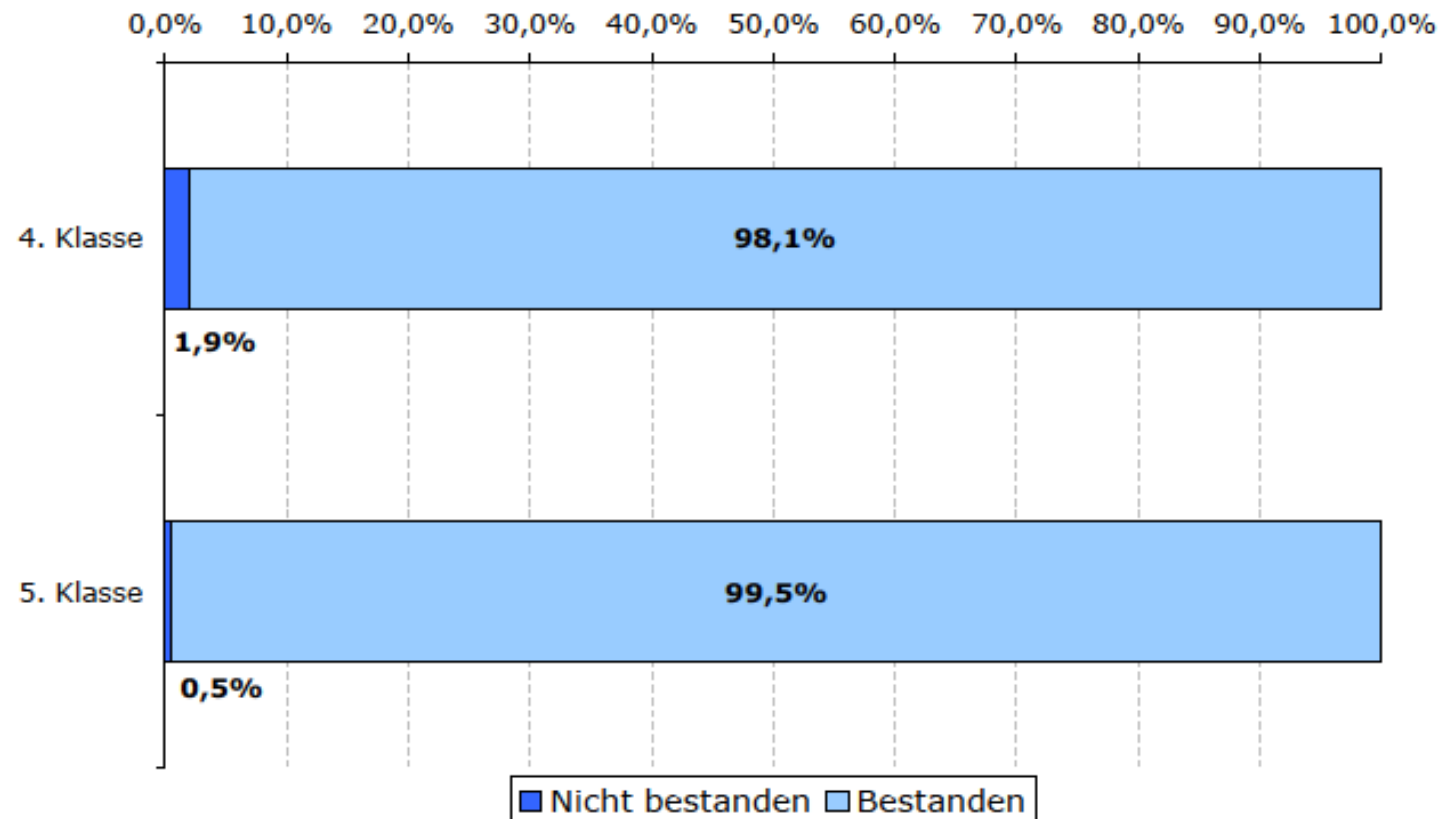
Abschlussprüfungen im Vergleich zum Vorjahr – Prozentuale Verteilung

	1. Klasse**		3. Klasse		4. Klasse	
	2012/13	2013/14	2012/13	2013/14	2012/13	2013/14
Bestanden	88,2%	97,2%	93,1%	94,0%	95,6%	96,0%
Nicht bestanden	11,8%	2,8%	6,9%	6,0%	4,4%	4,0%
Gesamt	100,0%	100,0%	100,0%	100,0%	100,0%	100,0%

*Einschließlich der Vollzeitgrundausbildungen im Sozialbereich

** Einjährige Ausbildungen im Sozialbereich

Die Abschlussprüfungen in den Hotelfachschulen Schuljahr 2013/14



Lehrlingsausbildung an den deutschen Berufsschulen

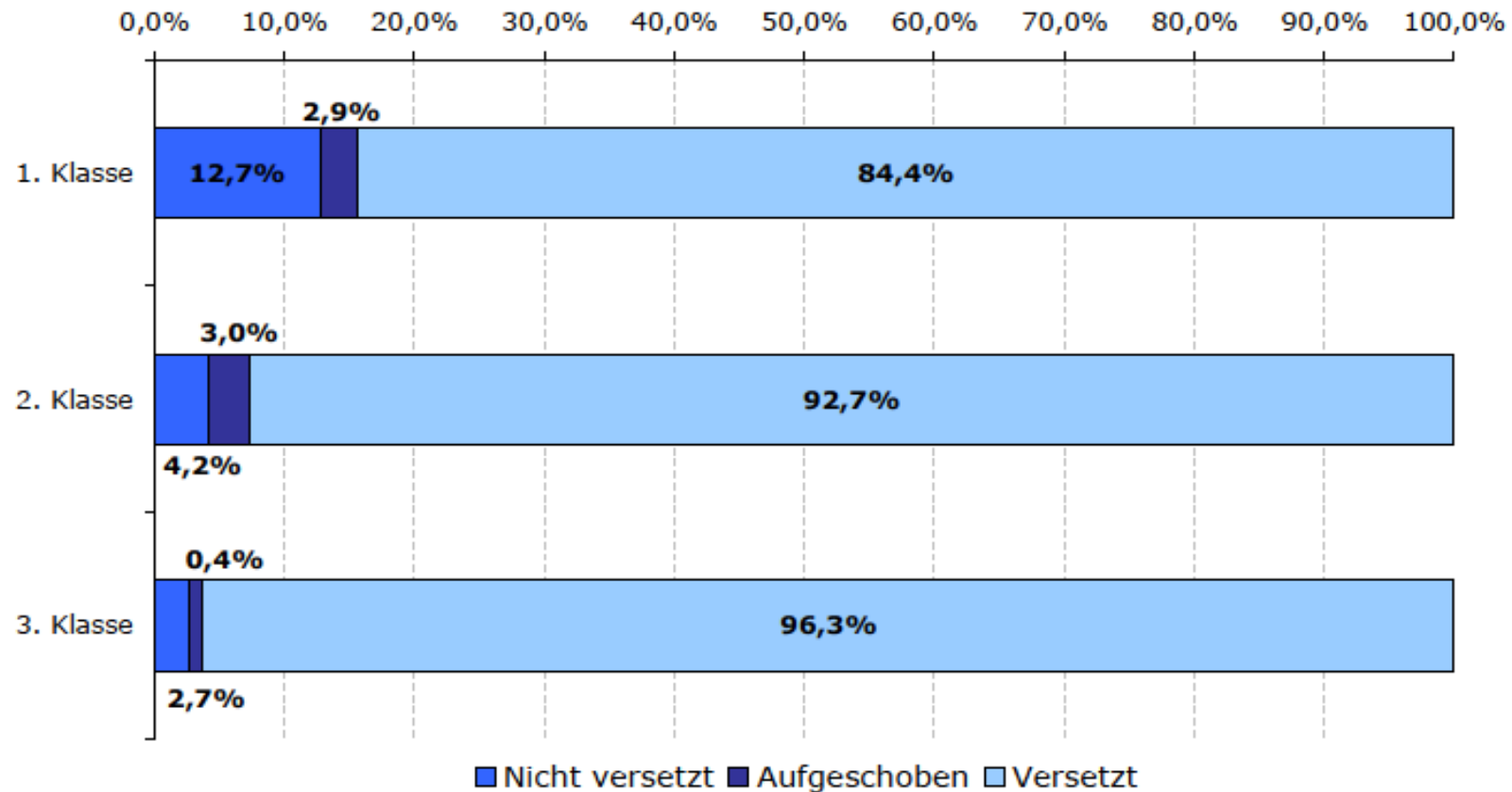
Ergebnisse

	1. Klasse		2. Klasse		3. Klasse		Gesamt	
	Anzahl	%	Anzahl	%	Anzahl	%	Anzahl	%
Versetzt	784	84,4%	793	92,7%	831	96,3%	2.408	91,0%
Aufgeschoben	27	2,9%	26	3,0%	9	1,0%	62	2,3%
Nicht versetzt	118	12,7%	36	4,2%	23	2,7%	177	6,7%
Gesamt	929	100,0%	855	100,0%	863	100,0%	2.647	100,0%

Ergebnisse im Vergleich zum Vorjahr – Prozentuale Verteilung

	1. Klasse		2. Klasse		3. Klasse		Gesamt	
	2012/13	2013/14	2012/13	2013/14	2012/13	2013/14	2012/13	2013/14
Versetzt/zugelassen	78,7%	84,4%	93,9%	92,7%	97,3%	96,3%	90,4%	91,0%
Aufgeschoben	4,4%	2,9%	0,6%	3,0%	0,7%	1,0%	1,8%	2,3%
Nicht versetzt/zugelassen	16,9%	12,7%	5,5%	4,2%	2,0%	2,7%	7,8%	6,7%
Gesamt	100,0%	100,0%	100,0%	100,0%	100,0%	100,0%	100,0%	100,0%

Die Ergebnisse in der Lehrlingsausbildung - Schuljahr 2013/14

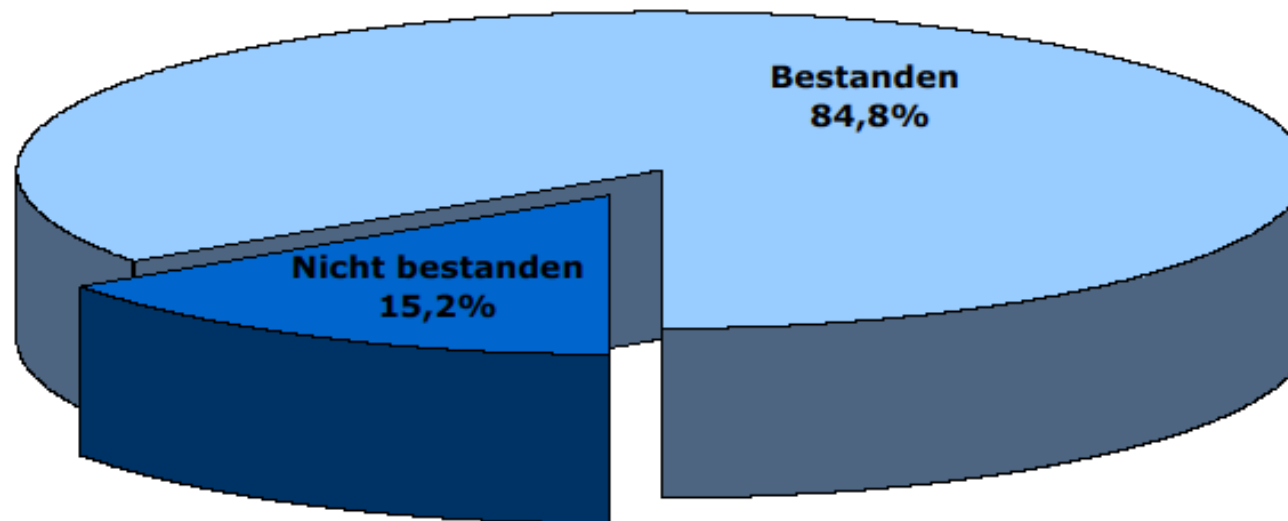


Lehrabschlussprüfungen

Ergebnisse im Vergleich – Schuljahre 2012/13 und 2013/14

	2012/13		2013/14	
	Anzahl	%	Anzahl	%
Bestanden	895	85,6%	990	84,8%
Nicht bestanden	151	14,4%	178	15,2%
Gesamt	1.046	100,0%	1.168	100,0%

Lehrabschlussprüfungen - Schuljahr 2013/14



Berufsbegleitende Ausbildungen im Sozialbereich

Ergebnisse

	Anzahl	%
Versetzt/zugelassen	96	96,0%
Nicht versetzt/zugelassen	4	4,0%
Gesamt	100	100,0%

Abschlussprüfungen

	Anzahl	%
Bestanden	86	100,0%
Nicht bestanden	0	0,0%
Gesamt	86	100,0%

Fachschulen für Landwirtschaft & Hauswirtschaft und Ernährung

Ergebnisse

	1. Klasse		2. Klasse		3. Klasse		4. Klasse		Gesamt	
	Anzahl	%	Anzahl	%	Anzahl	%	Anzahl	%	Anzahl	%
versetzt/zugelassen	252	77,3	243	83,8	202	94,4	36	90,0	733	84,3
aufgeschoben	62	19,0	35	12,1	/	/	/	/	97	11,1
Nicht versetzt/zugelassen	12	3,7	12	4,1	12	5,6	4	10,0	40	4,6
gesamt	326	100,0	290	100,0	214	100,0	40	100,0	870	100,0

Abschlussprüfungen

	3. Klasse		4. Klasse	
	Anzahl	%	Anzahl	%
bestanden	202	100,0	35	97,2
nicht bestanden	0	0,0	1	2,8
zugelassen	202	100,0	36	100,0

Lehrlingsausbildung Gartenbau/Floristik

Ergebnisse

	1. Klasse		2. Klasse		3. Klasse		Gesamt	
	Anzahl	%	Anzahl	%	Anzahl	%	Anzahl	%
versetzt/zugelassen	27	93,1	36	92,3	9	81,8	72	91,1
aufgeschoben		0,0		0,0		0,0		0,0
Nicht versetzt/zugelassen	2	6,9	3	7,7	2	18,2	7	8,9
gesamt	29	100,0	39	100,0	11	100,0	79	100,0

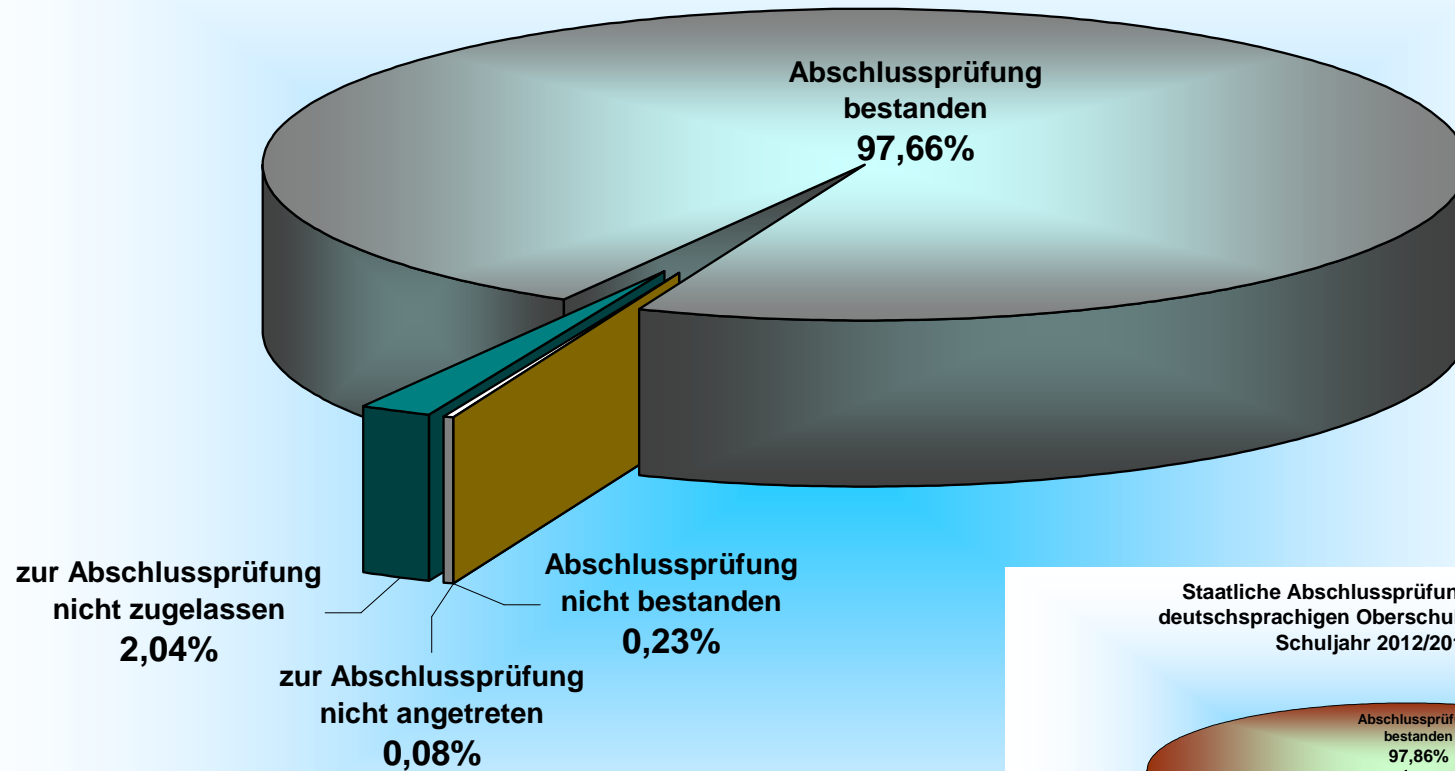
C) Abschlussprüfung der Oberschule | Esame di Stato conclusivo della Scuola secondaria di secondo grado (1)

- 73 Prüfungskommissionen für 143 Klassen, davon 26 Kommissionen mit mehreren Fachrichtungen (2012/2013: 71)
- 73 Kommissionsvorsitzende (externe Mitglieder der Prüfungskommissionen) (2012/2013: 71)
- 237 externe Kommissionsmitglieder (2012/2013: 253)
- 385 interne Kommissionsmitglieder (2012/2013: 393)
- 73 commissioni d'esame per 143 classi, di cui 26 commissioni con più indirizzi (2012/2013: 71)
- 73 Presidenti di commissione (membri esterni delle commissioni) (2012/2013: 71)
- 237 membri esterni di commissione (2012/2013: 253)
- 385 membri interni di commissione (2012/2013: 393)

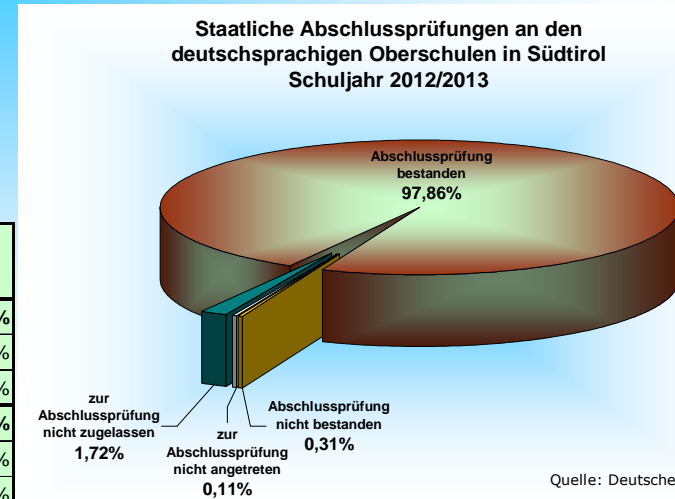
C) Abschlussprüfung der Oberschule | Esame di Stato conclusivo della Scuola secondaria di secondo grado (2)

- Dauer der Prüfungshandlungen:
17.06.2014 – 08.07.2014 (je nach Anzahl der Kandidatinnen und Kandidaten; Verlängerung der Prüfungshandlungen aufgrund von Ersatzterminen)
- 2.652 Kandidatinnen und Kandidaten
(2012/2013: 2.619)
- 54 Kandidatinnen und Kandidaten wurden nicht zur Abschlussprüfung zugelassen
(2012/2013: 45)
- Durata delle operazioni d'esame:
17/06/2014 – 08/07/2014 (a seconda del numero di candidati; prolungamento degli esami a causa di operazioni di scrutini suppletivi)
- 2.652 candidati
(2012/2013: 2.619)
- 54 candidati non sono stati ammessi all'Esame di Stato
(2012/2013: 45)

Staatliche Abschlussprüfungen an den deutschsprachigen Oberschulen in Südtirol Schuljahr 2013/2014



INTERNE UND EXTERNE KANDIDATINNEN UND KANDIDATEN	Schuljahr 2012/2013		Schuljahr 2013/2014	
INSGESAMT	2.619	100,00%	2.652	100,00%
zur Abschlussprüfung zugelassen	2.574	98,28%	2.598	97,96%
zur Abschlussprüfung nicht zugelassen	45	1,72%	54	2,04%
Abschlussprüfung bestanden	2.563	97,86%	2.590	97,66%
Abschlussprüfung nicht bestanden	8	0,31%	6	0,23%
zur Abschlussprüfung nicht angetreten	3	0,11%	2	0,08%



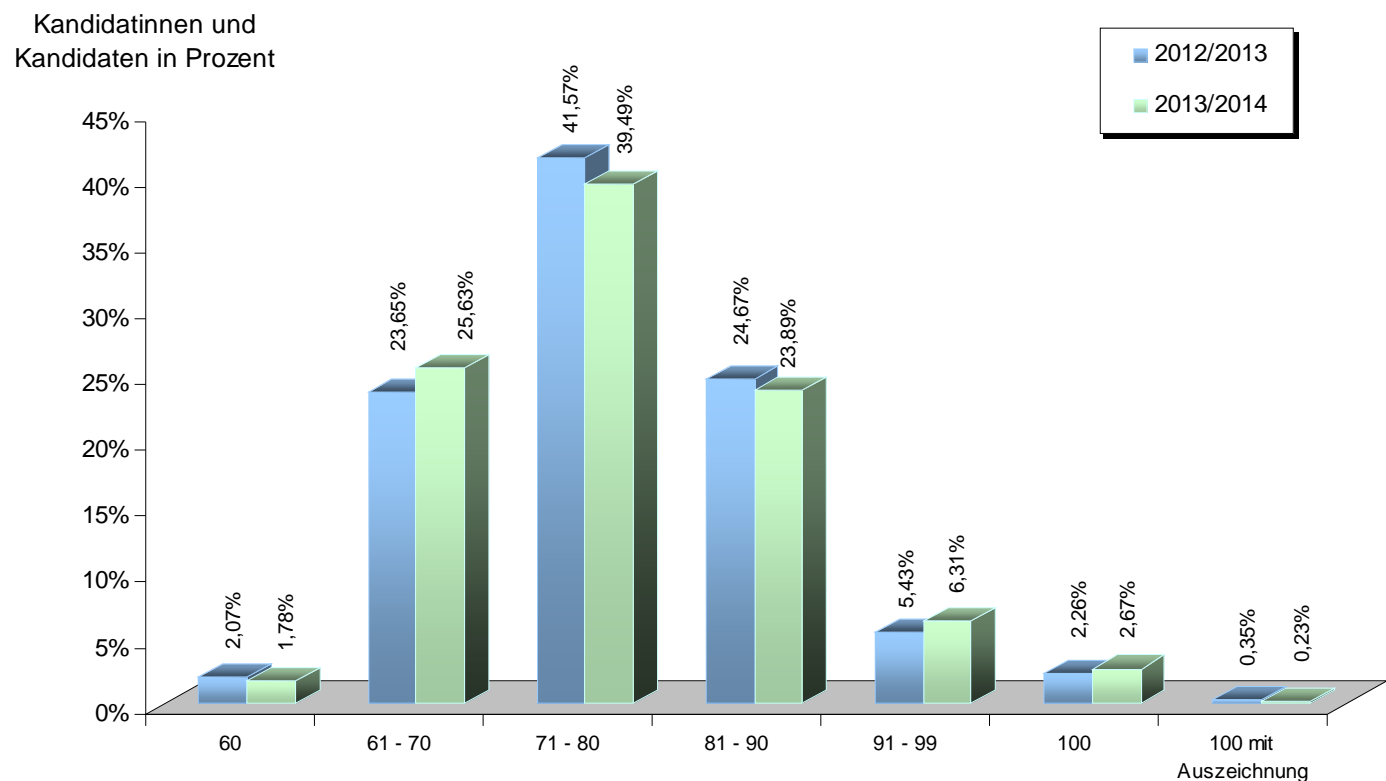
Quelle: Deutsches Schulamt

C) Abschlussprüfung der Oberschule | Esame di Stato conclusivo della scuola secondaria di secondo grado (3)

- 2 Kandidatinnen und Kandidaten sind zur Abschlussprüfung nicht angetreten (2012/2013: 3)
- 2 candidati/e non si sono presentati/e all'Esame di Stato (2012/2013: 3)
- 6 Kandidatinnen und Kandidaten haben die Abschlussprüfung nicht bestanden (2012/2013: 8)
- 6 candidati non hanno superato l'Esame di Stato (2012/2013: 8)
- 2.590 Kandidatinnen und Kandidaten haben die Abschlussprüfung bestanden (2012/2013: 2.563)
- 2.590 candidati hanno superato l'Esame di Stato (2012/2013: 2.563)

C) Abschlussprüfung der Oberschule | Esame di Stato conclusivo della scuola secondaria di secondo grado (5)

Punkteverteilung im Vergleich mit dem Vorjahr



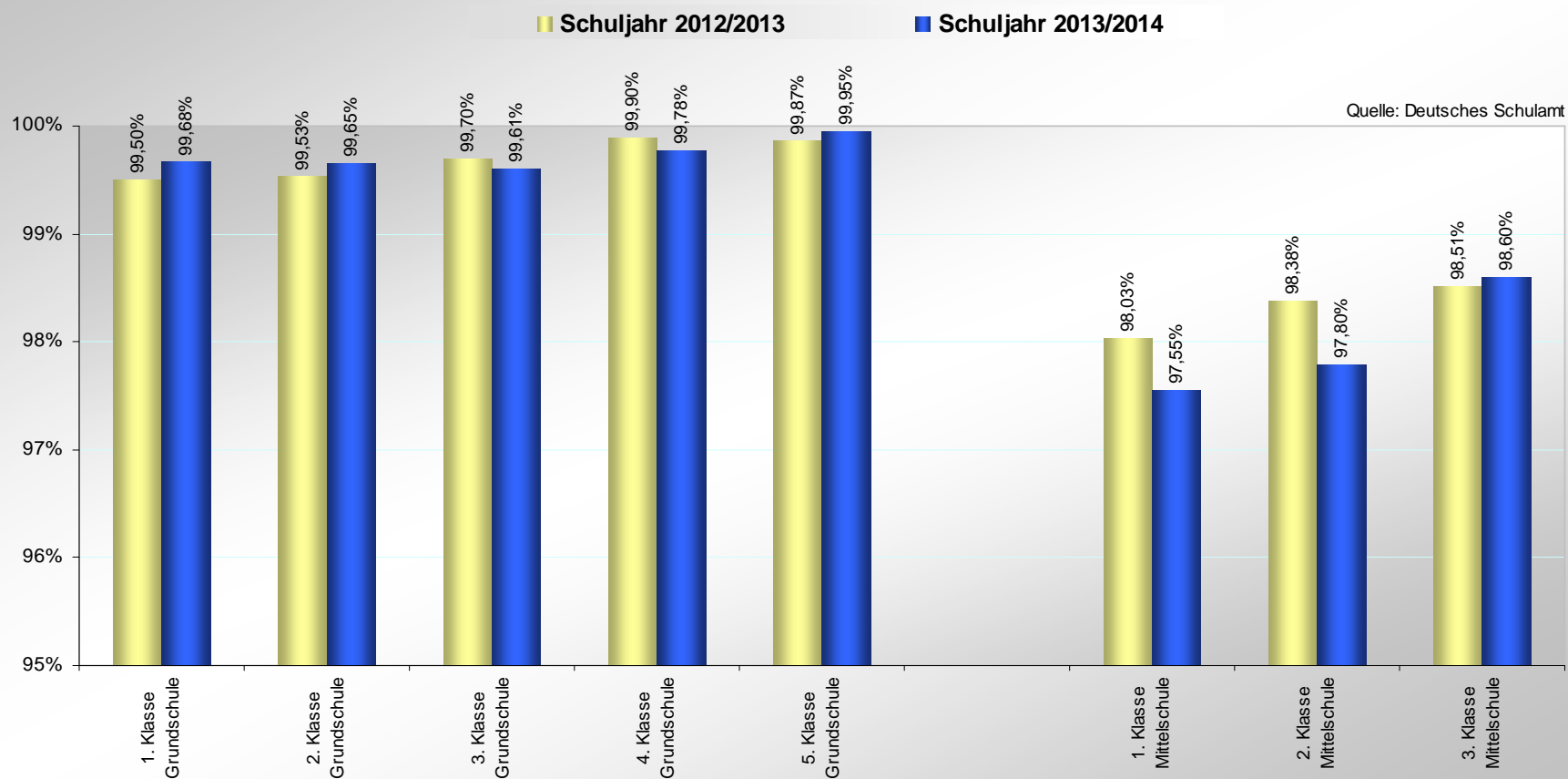
Quelle: Deutsches Schulamt

D) Versetzungen an Grund- und Mittelschulen | Promozioni nelle scuole primarie e secondarie di primo grado (1)

Erfolgsquoten an den deutschsprachigen Grund- und Mittelschulen in Südtirol

(für die 3. Klasse Mittelschule sind die Zulassungen der Kandidaten/innen zur Abschlussprüfung dargestellt)

Schuljahre 2012/2013 und 2013/2014



D) Versetzungen an Oberschulen | Promozioni nelle scuole secondarie di secondo grado (2)

- Versetzte Schülerinnen und Schüler (von der 1. bis zur 4. Klasse): 8.959 $\hat{=}$ 77,60%
(2012/2013: 8.854 $\hat{=}$ 75,79%)
- Nicht versetzte Schülerinnen und Schüler (von der 1. bis zur 4. Klasse): 909 $\hat{=}$ 7,87%
(2012/2013: 987 $\hat{=}$ 8,45%)
- Schülerinnen und Schüler mit Lernrückständen (von der 1. bis zur 4. Klasse): 1.677 $\hat{=}$ 14,53%
(2012/2013: 1.841 $\hat{=}$ 15,76%)
- Alunni promossi (dalla 1^a alla 4^a classe): 8.959 $\hat{=}$ 77,60%
(2012/2013: 8.854 $\hat{=}$ 75,79%)
- Alunni non promossi (dalla 1^a alla 4^a classe): 909 $\hat{=}$ 7,87%
(2012/2013: 987 $\hat{=}$ 8,45%)
- Alunni con debiti formativi (dalla 1^a alla 4^a classe): 1.677 $\hat{=}$ 14,53%
(2012/2013: 1.841 $\hat{=}$ 15,76%)

D) Versetzungen an Oberschulen | promozioni nelle scuole secondarie di secondo grado (3)

Lernrückstände - Aufholprüfungen:

■ Stark betroffen:

- fachrichtungsspezifische Fächer (z.B. BWL, Rechtskunde an Handelsoberschulen)
- Mathematik

■ Weniger betroffen:

- Sprachenfächer (Deutsch, Italienisch, Englisch)

Debiti formativi - esami di riparazione:

■ Materie più coinvolte:

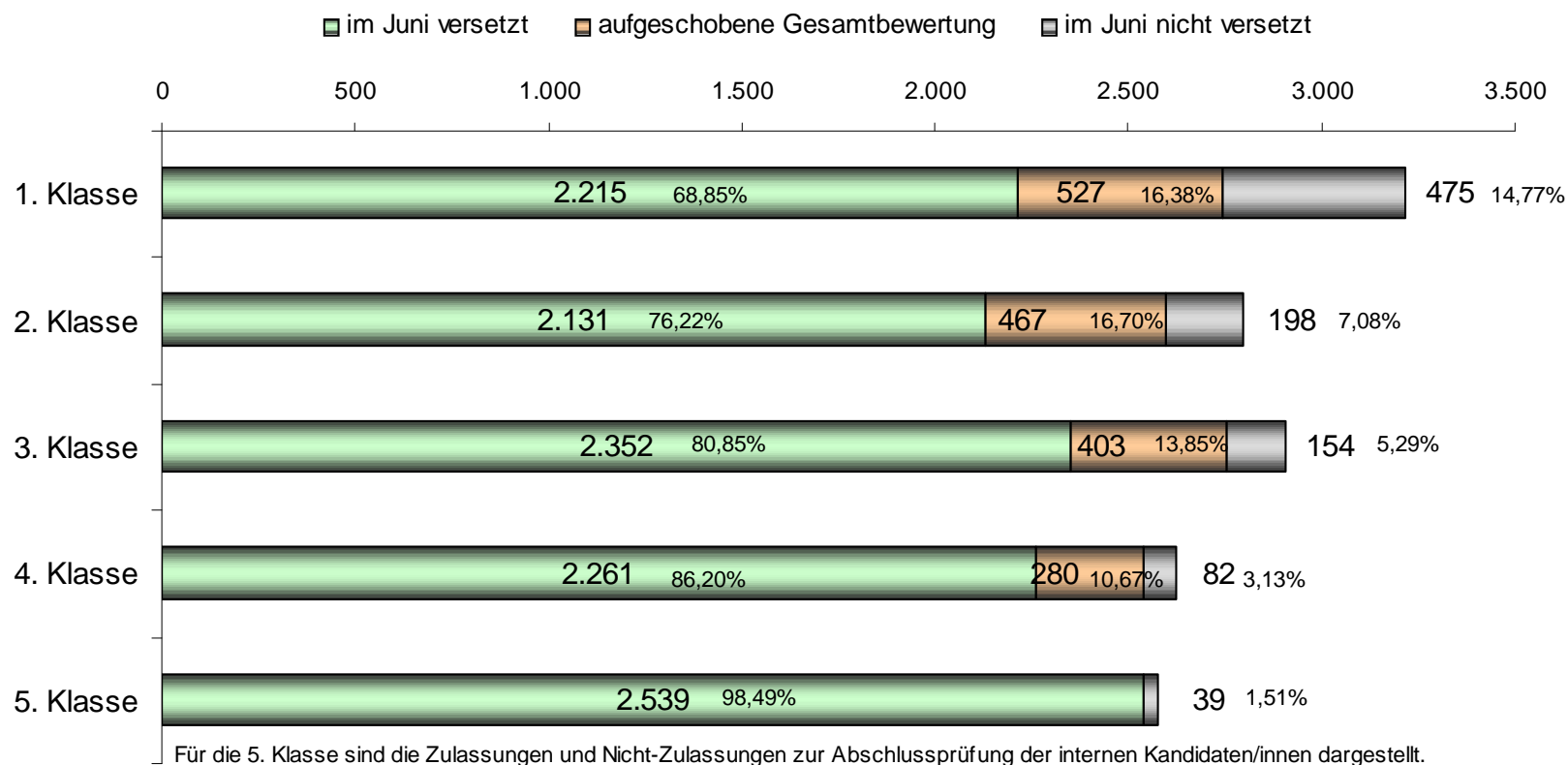
- Materie caratterizzanti l'indirizzo scolastico (p.e. economia aziendale, diritto negli istituti tecnici commerciali ITC)
- Matematica

■ Materie meno coinvolte:

- Lingue (tedesco, italiano, inglese)

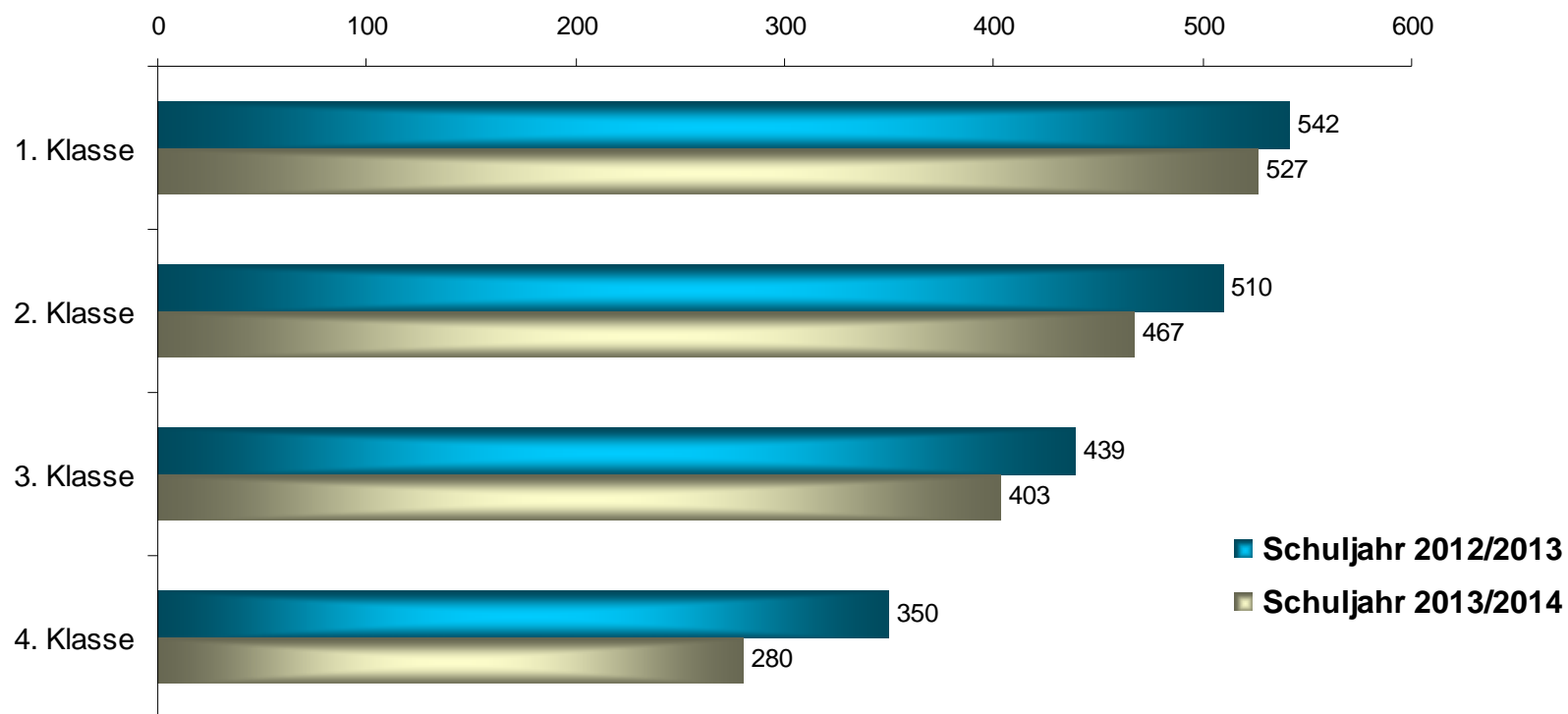
D) Versetzungen an Oberschulen | Promozioni nelle scuole secondarie di secondo grado (4)

Versetzungen, aufgeschobene Gesamtbewertung und Nicht-Versetzungen
an den deutschsprachigen Oberschulen in Südtirol
Schuljahr 2013/2014



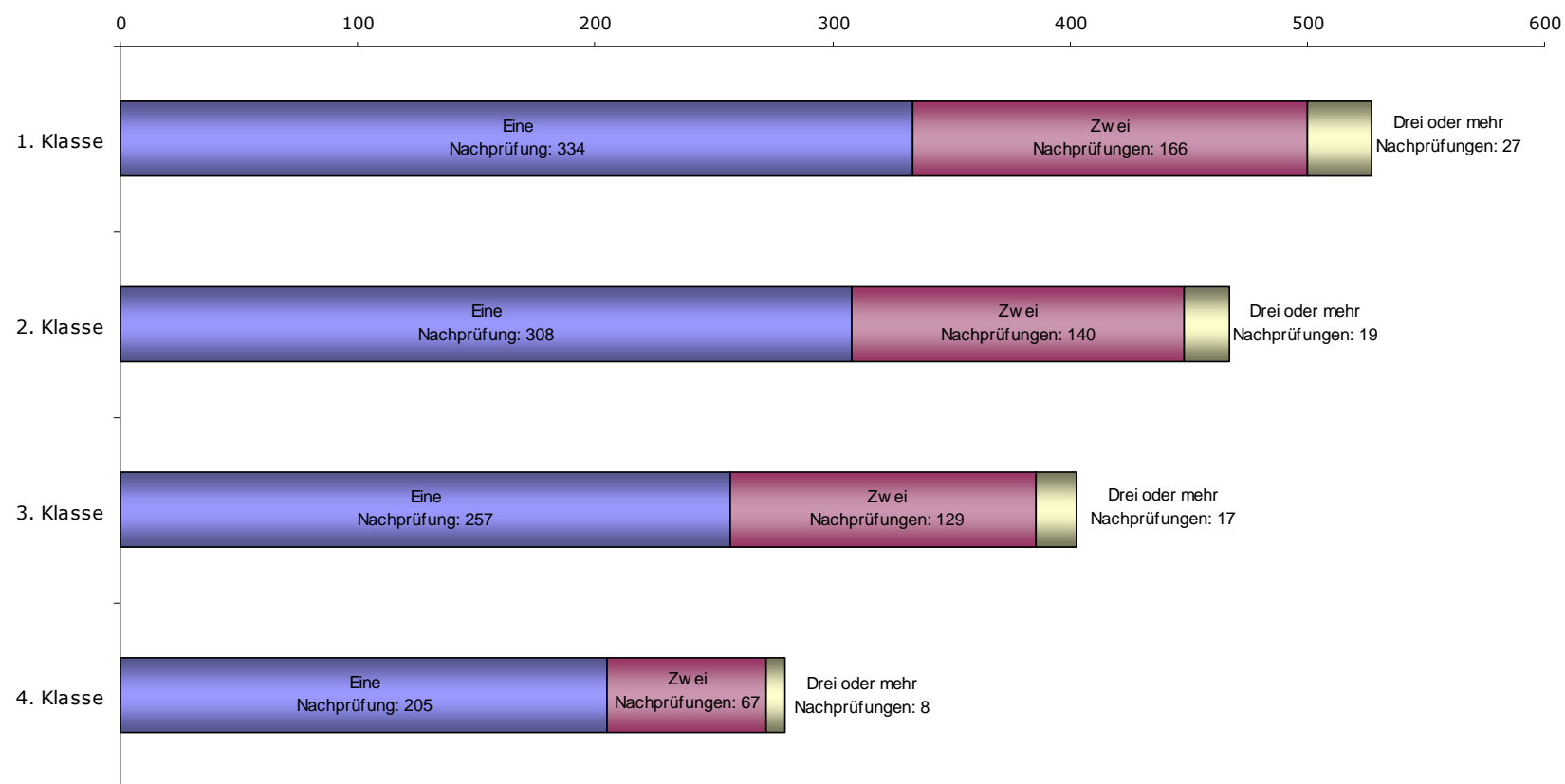
D) Versetzungen an Oberschulen | Promozioni nelle scuole secondarie di secondo grado (5)

Schülerinnen und Schüler mit aufgeschobener Gesamtbewertungen
in den deutschsprachigen Oberschulen
Schuljahre 2012/2013 und 2013/2014



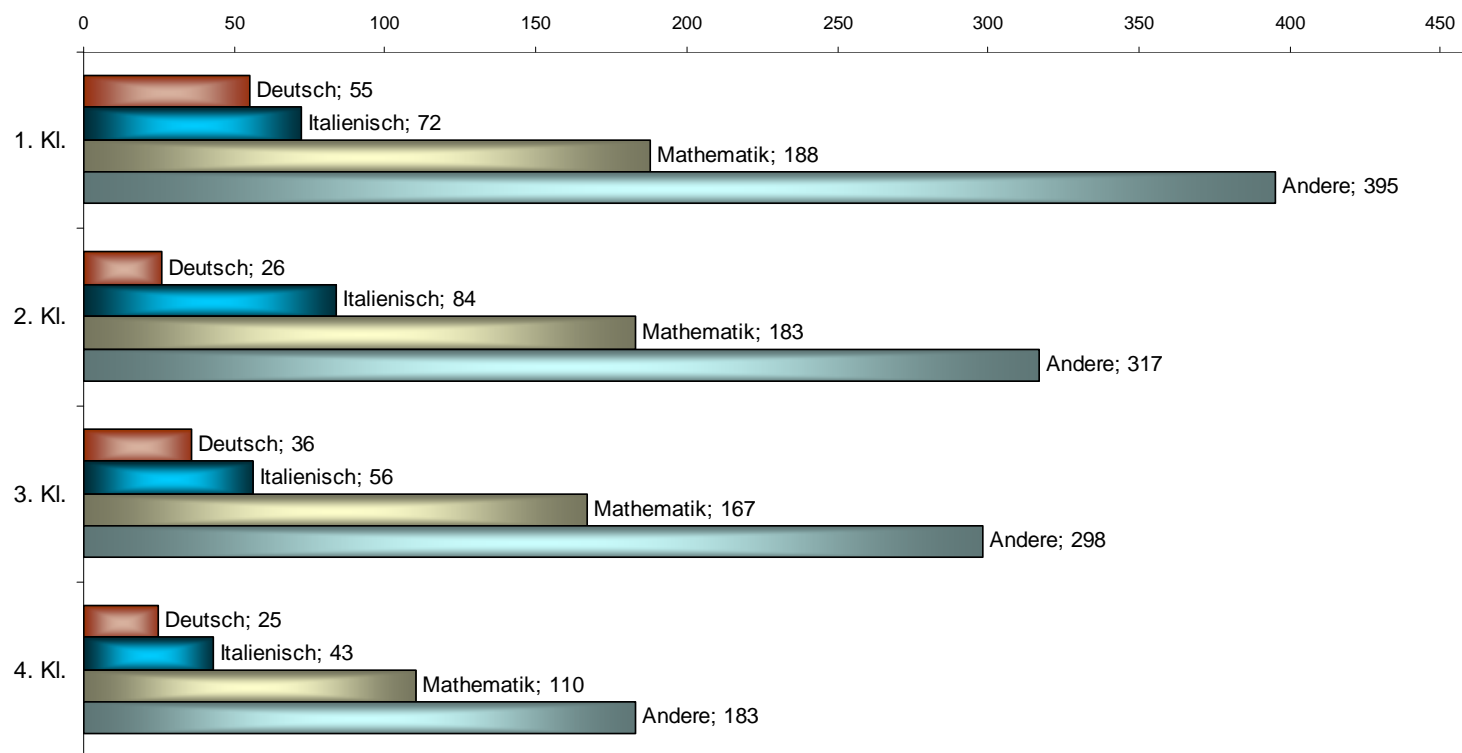
D) Versetzungen an Oberschulen | Promozioni nelle scuole secondarie di secondo grado (6)

Schülerinnen und Schüler mit aufgeschobener Gesamtbewertung
(eine, zwei, drei oder mehr Nachprüfungen)
Schuljahr 2013/2014



D) Versetzungen an Oberschulen | Promozioni nelle scuole secondarie di secondo grado (7)

Aufgeschobene Gesamtbewertungen in der Oberschule (Deutsch, Italienisch, Mathematik, andere Fächer) Schuljahr 2013/2014



D) Versetzungen an Oberschulen | Promozioni nelle scuole secondarie di secondo grado (8)

Nicht-Versetzungen im Juni an den deutschsprachigen Oberschulen
Schuljahre 2011/2012, 2012/2013 und 2013/2014

