

Dipartimento Istruzione, Formazione e Cultura Ladina

**Conferenza stampa  
di fine anno scolastico  
2013/2014**

**Scuola Ladina**



# Esiti delle valutazioni finali e degli Esami di Stato


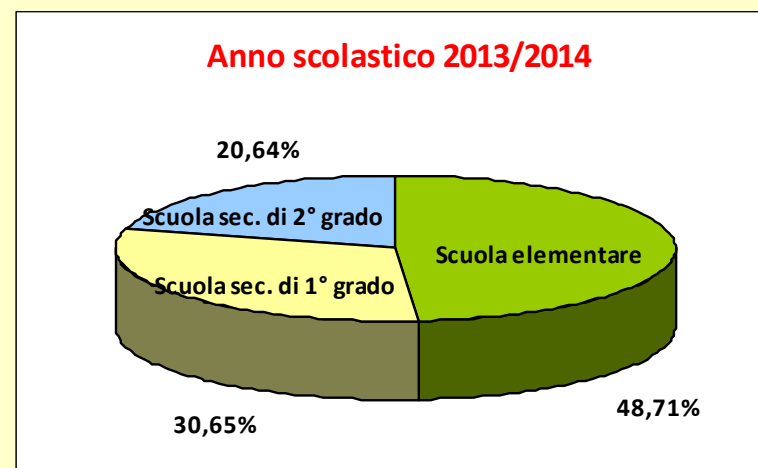
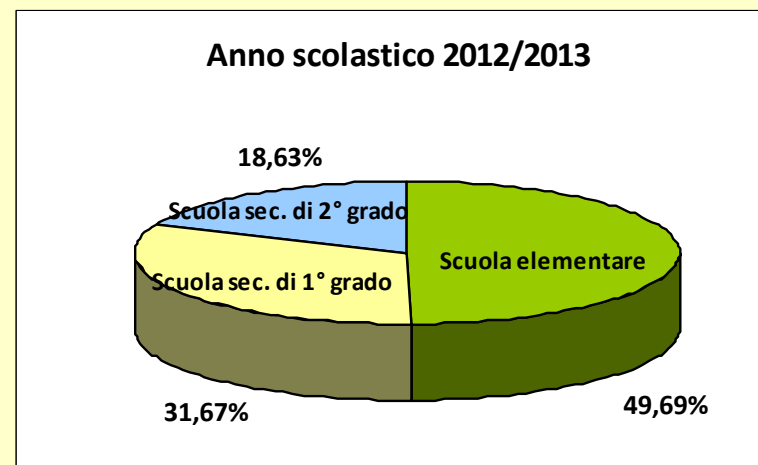
- Alunne/i scrutinati nelle scuole di ogni ordine e grado
- Ammissioni alla classe successiva nei diversi ordini di scuola
- Esame di Stato conclusivo del primo ciclo di istruzione (scuola secondaria di primo grado)
- Esame di Stato conclusivo della scuola secondaria di secondo grado



# Alunne e alunni scrutinati nelle scuole ladine

## anno scolastico 2012/2013 e 2013/2014 - confronto

	Anno Scolastico 2012/13	Anno Scolastico 2013/14
Scuola primaria	1288	1265
Scuola secondaria di primo grado	821	796
Scuola secondaria di secondo grado	483	536
<b>totale</b>	<b>2592</b>	<b>2597</b>



# Ammissioni alla classe successiva nella scuola primaria

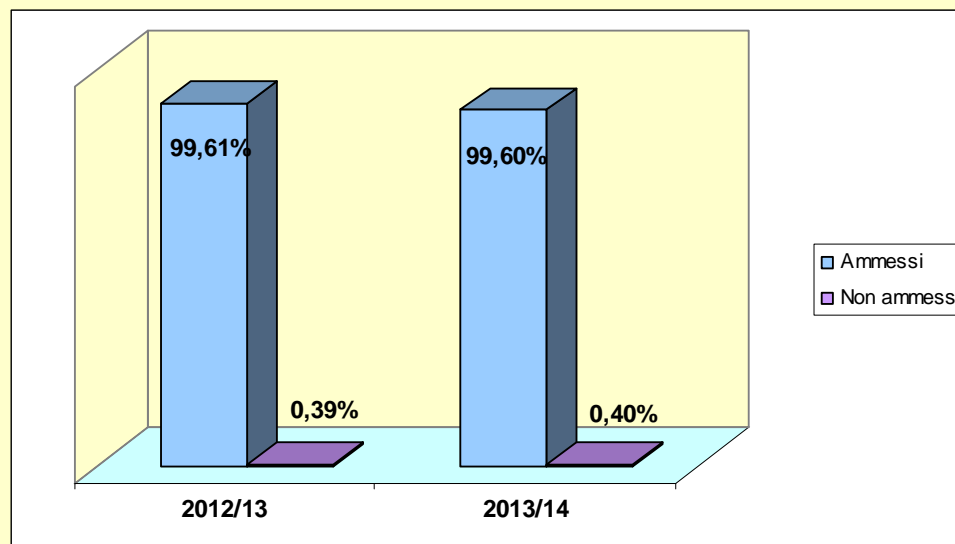
anno scolastico 2012/2013 e 2013/2014 a confronto

## 2012/2013:

- **1283** alunne/i **ammessi** alla classe successiva
- **5** alunne/i **non ammessi** alla classe successiva

## 2013/2014:

- **1265** alunne/i **ammessi** alla classe successiva
- **5** alunne/i **non ammessi** alla classe successiva



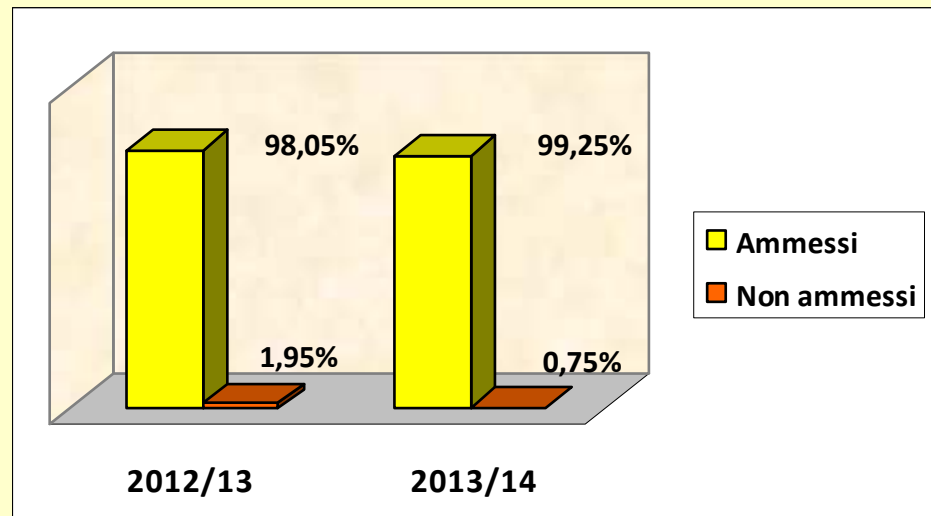
# Ammissioni alla classe successiva nella scuola secondaria di primo grado anno scolastico 2012/2013 e 2013/2014 a confronto

## 2012/2013:

- **805** alunne/i **ammessi** alla classe successiva o all'esame di Stato
- **16** alunne/i **non ammessi** alla classe successiva o all'esame di Stato

## 2013/2014:

- **796** alunne/i **ammessi** alla classe successiva o all'esame di Stato
- **6** alunne/i **non ammessi** alla classe successiva o all'esame di Stato



# Ammissioni alla classe successiva nella scuola secondaria di secondo grado

anno scolastico 2012/2013 e **2013/2014** a confronto

## 2012/2013:

### 483 totale

- **394** alunne/i **ammessi** alla classe successiva o all'esame di Stato - 81,57%
- **62** alunne/i con **giudizio sospeso** (1. - 4. classe) - 12,84%
- **27** alunne/i **non ammessi** alla classe successiva o all'esame di Stato - 5,59%

## 2013/2014:

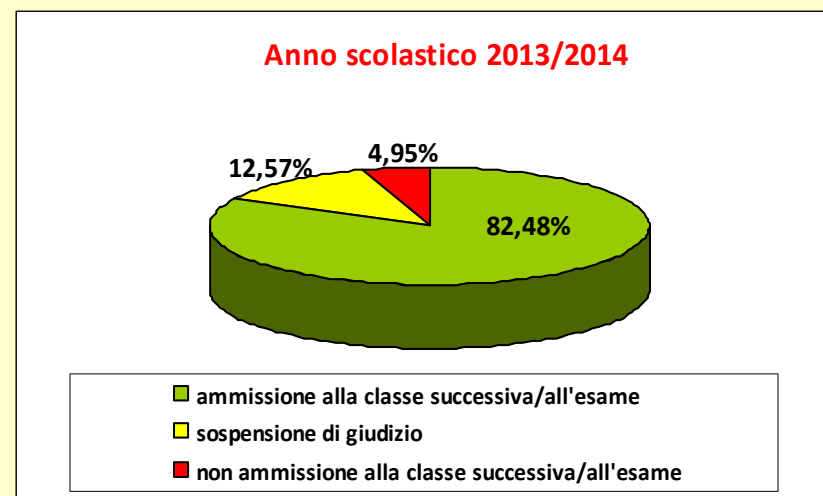
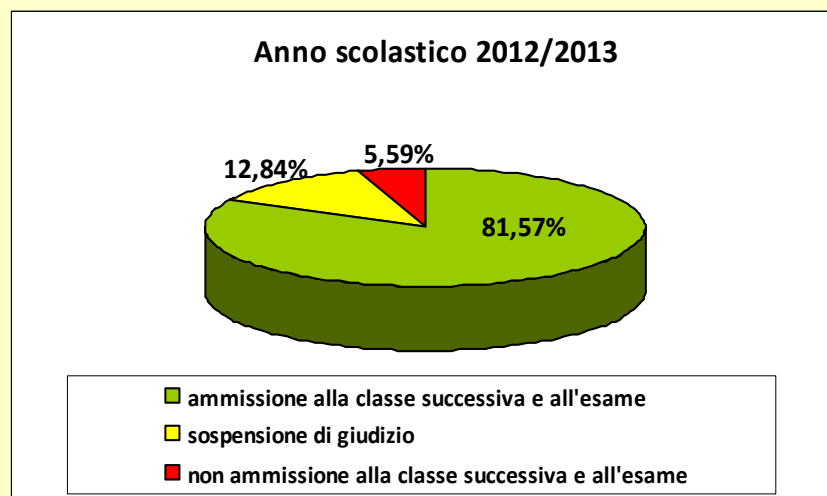
### 536 totale

- **444** alunne/i **ammessi** alla classe successiva o all'esame di Stato - 82,83%
- **66** alunne/i con **giudizio sospeso** (1. - 4. classe) - 12,30%
- **26** alunne/i **non ammessi** alla classe successiva o all'esame di Stato - 4,9%

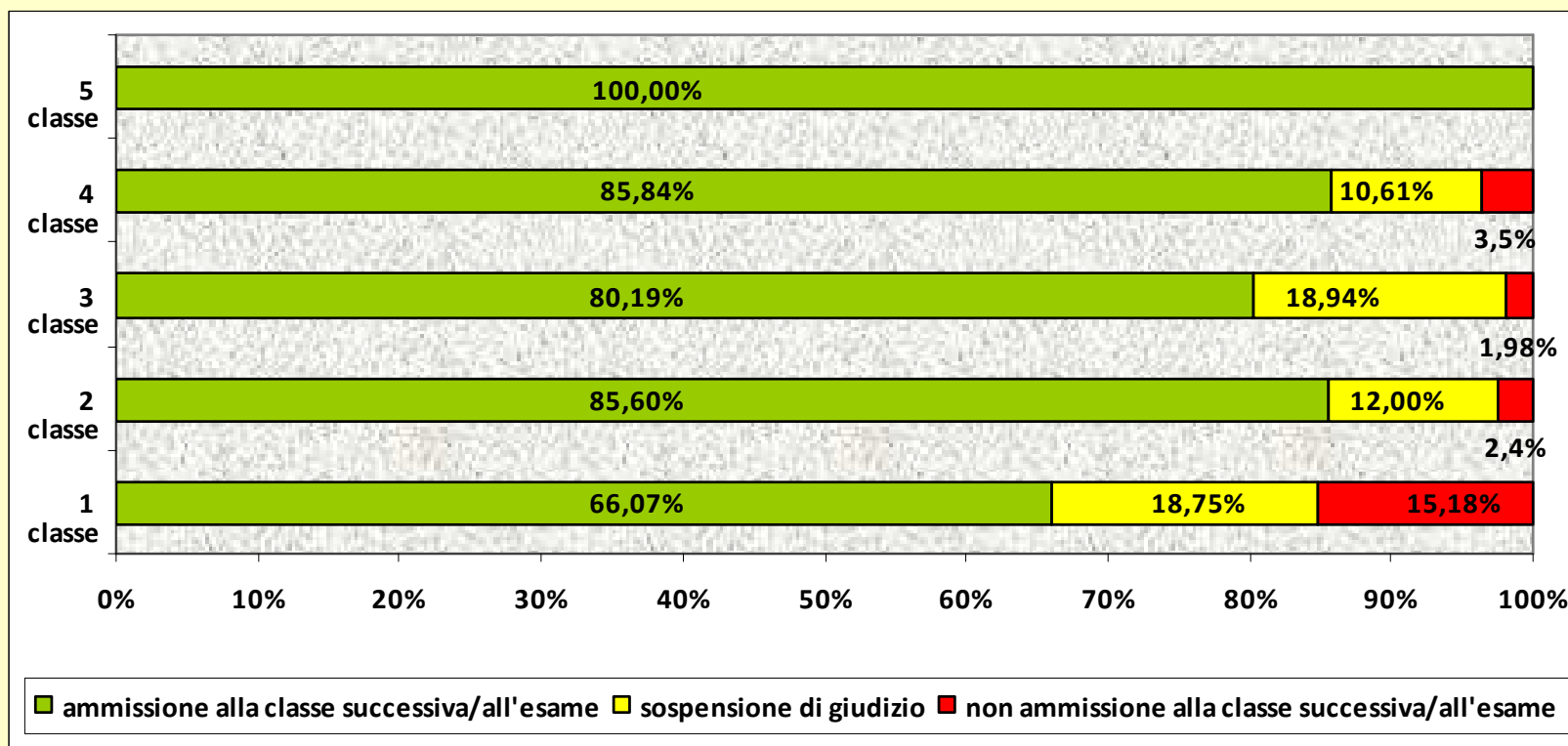


# Ammissioni alla classe successiva nella scuola secondaria di secondo grado

anno scolastico 2012/2013 e 2013/2014 a confronto



**- Scuola secondaria di secondo grado -**  
**Ammissioni/non ammissioni alla classe successiva (all'esame)**  
**e sospensione di giudizio**  
**Anno scolastico 2013/2014**





# Esame di Stato conclusivo del primo ciclo di istruzione

- Scuola secondaria di primo grado -  
dal 14 al 27 giugno 2014

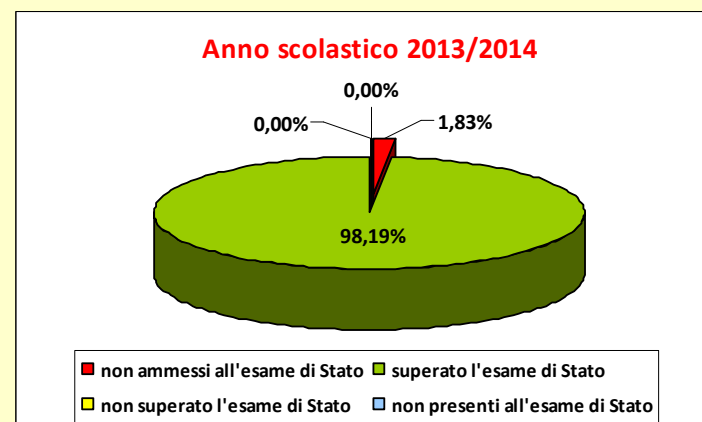
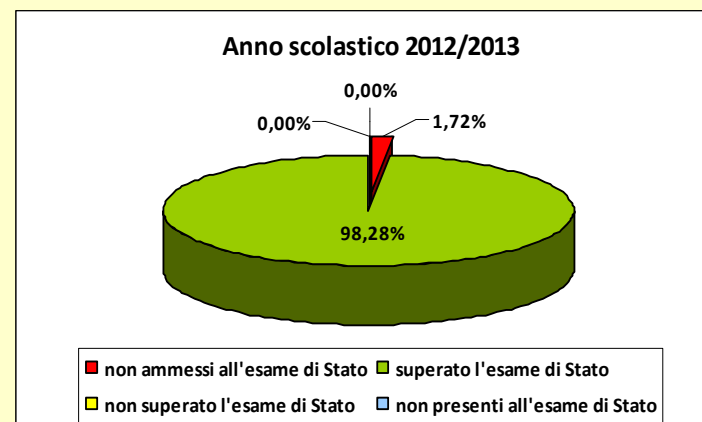
- **5** commissioni d'esame
- **272** alunne/i ammessi all'esame
- **5** alunne/i non ammessi all'esame



# Esame di Stato conclusivo del primo ciclo di istruzione

Scuola secondaria di primo grado  
anno scolastico 2012/2013 e **2013/2014** a confronto

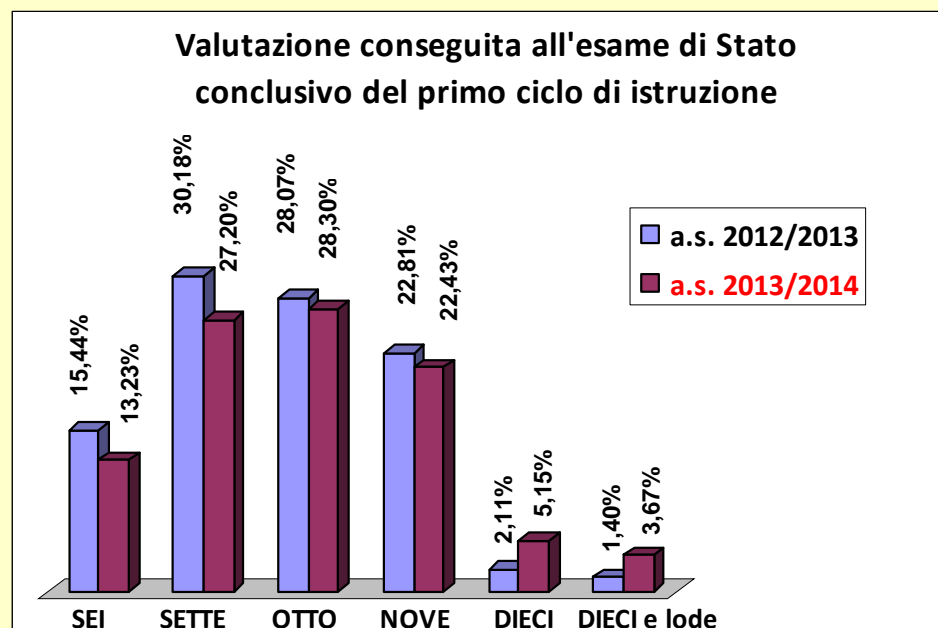
	Anno scolastico 2012/13	Anno scolastico <b>2013/14</b>
ammessi all'esame di Stato	285	272
non ammessi all'esame di Stato	5	5
<b>superato l'esame di Stato</b>	<b>285</b>	<b>272</b>
non superato l'esame di Stato	0	0
non presenti all'esame di Stato	0	0



# Esame di Stato conclusivo del primo ciclo di istruzione

## Valutazioni a.s. 2012/2013 e 2013/2014 a confronto

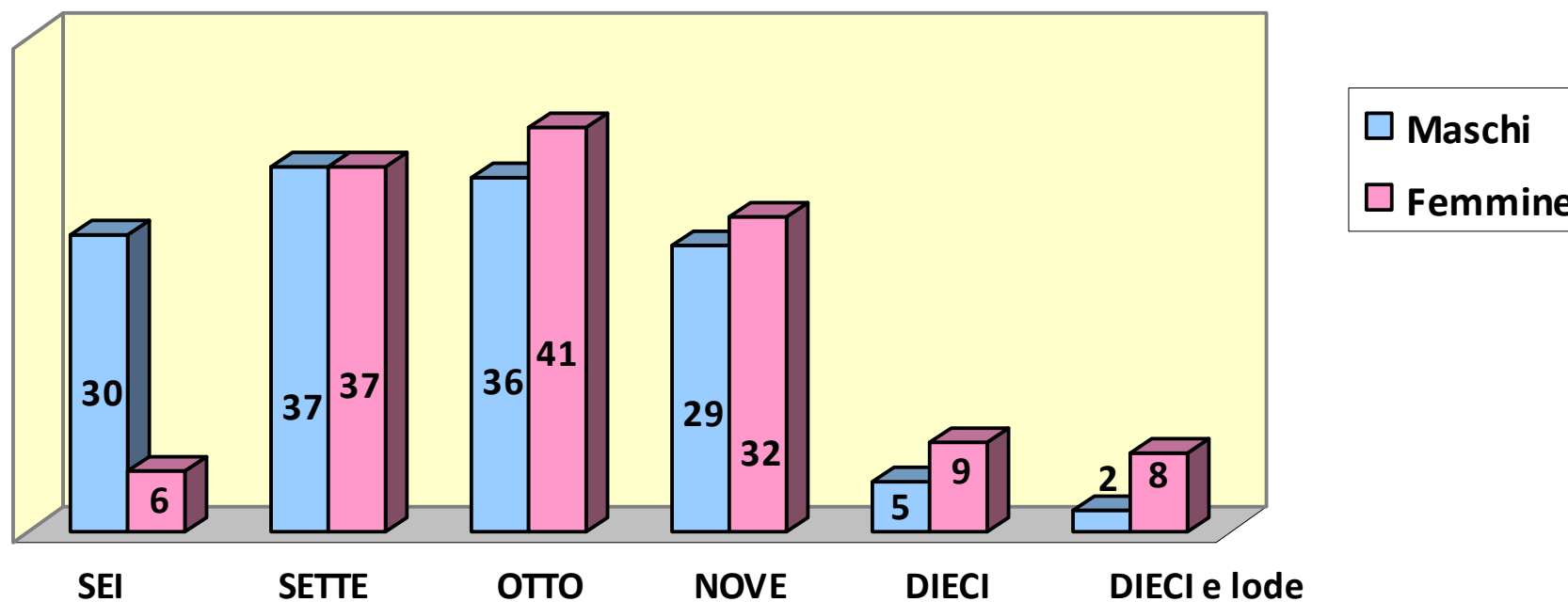
	Anno scolastico 2012/13	Anno scolastico 2013/14
SEI	44	36
SETTE	86	74
OTTO	80	77
NOVE	65	61
DIECI	6	14
DIECI e lode	4	10
<b>Totale promossi</b>	<b>285</b>	<b>272</b>



# Esame di Stato conclusivo del primo ciclo di istruzione

Esame di Stato **2013/2014** - scuola secondaria di primo grado

Risultati raggiunti dagli alunni (M) e dalle alunne (F)



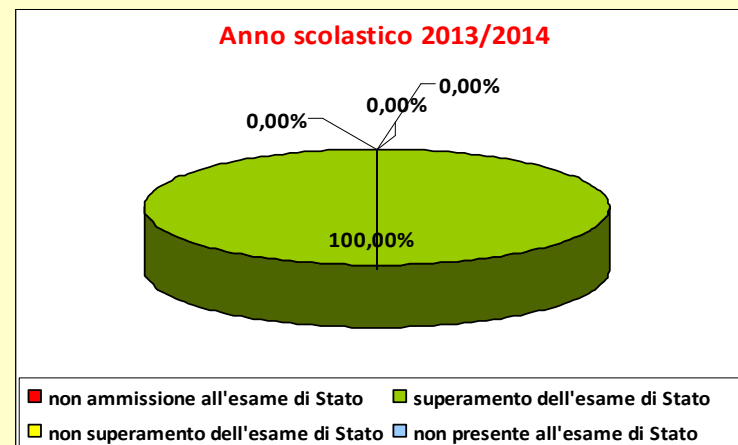
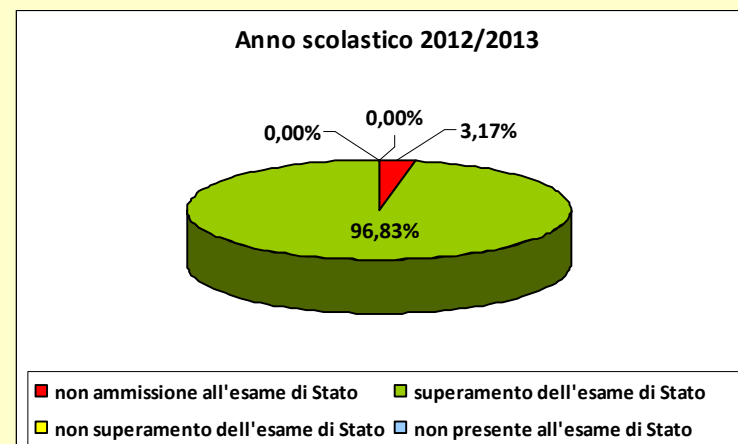
# Esame di Stato conclusivo della scuola secondaria di secondo grado dal 18 giugno al 7 luglio 2014

- **3** commissioni d'esame
- **Tutte le alunne/tutti gli alunni** sono stati ammessi all'esame
- **82** alunne/i interni



# Esame di Stato conclusivo della scuola secondaria di secondo grado anno scolastico 2012/2013 e **2013/2014** a confronto

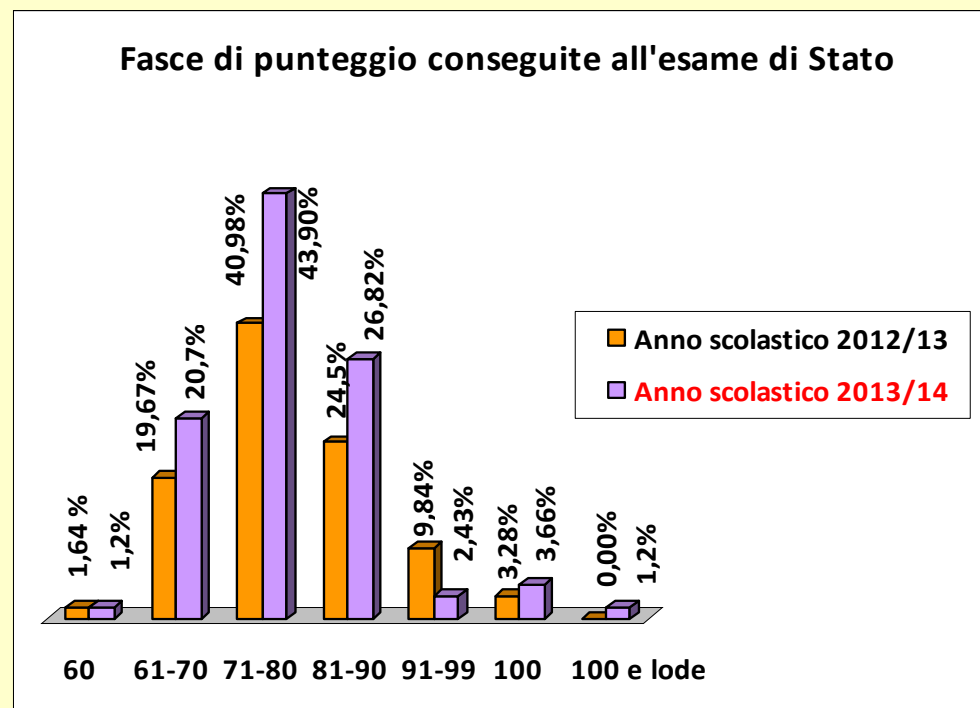
	Anno Scolastico 2013/14	Anno Scolastico 2013/14
ammessi all'esame di Stato	61	82
non ammessi all'esame di Stato	2	0
<b>superato l'esame di Stato</b>	<b>61</b>	<b>82</b>
non superato l'esame di Stato	0	0
non presenti all'esame di Stato	0	0



# Risultati dell'esame di Stato

anno scolastico 2012/2013 e **2013/2014** a confronto

Fasce di punteggio	Anno Scolastico 2012/13	Anno Scolastico 2013/14
60	1	1
61-70	12	17
71-80	25	36
81-90	15	22
91-99	6	2
100	2	3
100 e lode	0	1
<b>Totale promossi</b>	<b>61</b>	<b>82</b>



# Risultati dell'esame di Stato

Anno scolastico **2013/2014**

