

Personal der Landesverwaltung

Personale dell'Amministrazione provinciale

31.12.2022

controlling report

**1
2023**



INHALTSVERZEICHNIS / INDICE

Landespersonal Personale della Provincia.....	1
Landespersonal nach Bereich Personale provinciale per settore.....	2
Landespersonal nach Arbeitszeit Personale provinciale per regime orario	3
Landespersonal nach Geschlecht und Funktionsebene Personale provinciale per genere e qualifica funzionale.....	4
Landespersonal nach Geschlecht, Alter und Funktionsebene Personale provinciale per genere, età e qualifica funzionale	5
Entwicklung des Durchschnittsalters des Landespersonals Andamento dell'età media del personale provinciale	6

Generaldirektion
Organisationsamt | Controlling

Direzione generale
Ufficio Organizzazione | Controlling

Castellano Alex

In Zusammenarbeit mit der Abteilung Personal
In collaborazione con la Ripartizione Personale

Landespersonal - Personale della Provincia

Stand am 31.12.2022 / Situazione al 31/12/2022

	Frauen Donne	Männer Uomini	Insgesamt Totale	VZÄ* ULA	
Landesverwaltung im engeren Sinne	1.761	958	2.719	2.450,1	Amministrazione provinciale in senso stretto
Hilfskörperschaften und andere Einrichtungen	303	388	691	643,9	Enti strumentali ed altri organismi
Landesforstkorps	14	231	245	241,8	Corpo forestale provinciale
Straßendienst	-	462	462	462,0	Servizio strade
Bereich Bildung	6.617	1.620	8.237	6.561,3	Settore istruzione
<i>davon</i>					<i>di cui</i>
<i>Kindergarten</i>	2.364	13	2.377	1.935,2	<i>Scuola dell'infanzia</i>
<i>Berufsschule</i>	765	564	1.329	1.169,2	<i>Scuola professionale</i>
<i>Land- und forstwirtschaftliche Berufsbildung</i>	196	97	293	229,8	<i>Formazione professionale agricolo-forestale</i>
<i>Musikschule</i>	294	269	563	425,9	<i>Scuola di musica</i>
<i>Integrationspersonal</i>	581	56	637	462,7	<i>Personale d'integrazione</i>
<i>Verwaltungspersonal</i>	2.417	621	3.038	2.338,5	<i>Personale amministrativo</i>
Landespersonal	8.695	3.659	12.354	10.359,1	Personale provinciale
Lehrpersonen Schulen staatlicher Art (Grund-, Mittel- und Oberschulen)	7.568	1.934	9.502	8.174,1	Personale docente delle scuole a carattere statale (primarie e secondarie di I e II grado)

VZÄ = Vollzeitäquivalente, Vollzeit-Arbeitskräfte / ULA = Unità di lavoro equivalenti a tempo pieno

Das Landespersonal zählt am 31.12.2022 insgesamt 10.359,1 vollzeitäquivalente Arbeitseinheiten (VZÄ); darin enthalten sind auch das Personal in den Kindergärten, Berufsschulen, Musikschulen sowie das Verwaltungspersonal an den Schulen. Den 10.359,1 VZÄ entsprechen 12.354 Personen: 8.695 sind Frauen (70,4%), 3.659 sind Männer (29,6%).

Im Vergleich zum 31.12.2021 ist in allen Bereichen ein Rückgang der Zahl der Mitarbeiter und der VZÄ zu verzeichnen, mit Ausnahme des Bereichs Bildung (+79 Personen und +45,2 VZÄ).

Zusätzlich arbeiten 9.502 Lehrpersonen und Schulführungskräfte (8.174,1 VZÄ) an den Schulen staatlicher Art (Grund-, Mittel- und Oberschulen).

Al 31/12/2022 il personale provinciale - compreso il personale delle scuole dell'infanzia, professionali, di musica, nonché il personale amministrativo per il settore dell'istruzione - ammonta complessivamente a 10.359,1 unità di lavoro equivalenti a tempo pieno (ULA), corrispondenti a 12.354 persone.

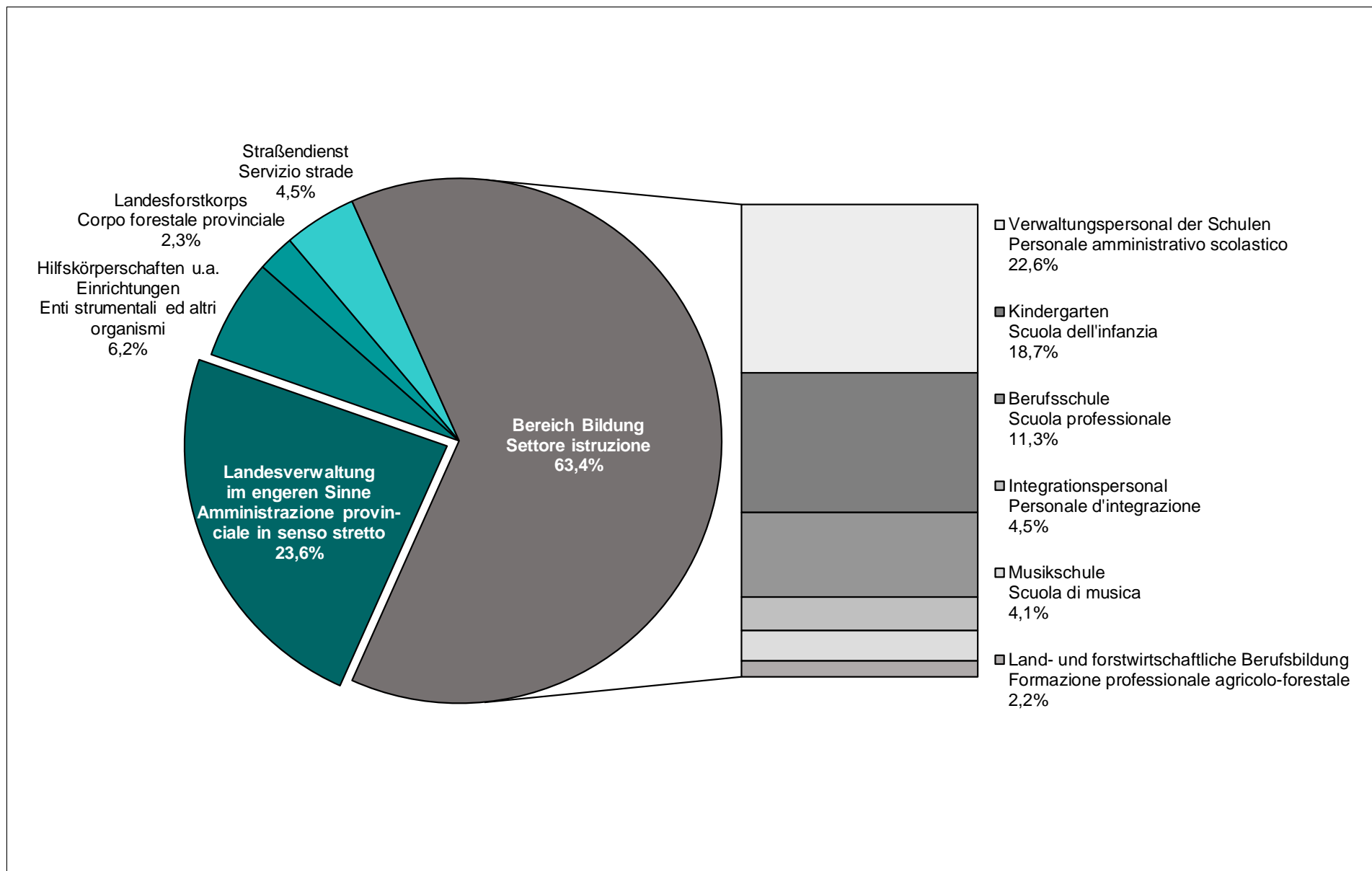
Le donne sono 8.695 (70,4%), gli uomini 3.659 (29,6%).

Rispetto al 31/12/2021, tutti i settori registrano un calo del contingente di personale e di ULA, ad eccezione del settore istruzione (+79 persone e +45,2 ULA).

Al personale provinciale si aggiungono 9.502 docenti e dirigenti (8.174,1 ULA) delle scuole a carattere statale (primarie e secondarie di I e II grado).

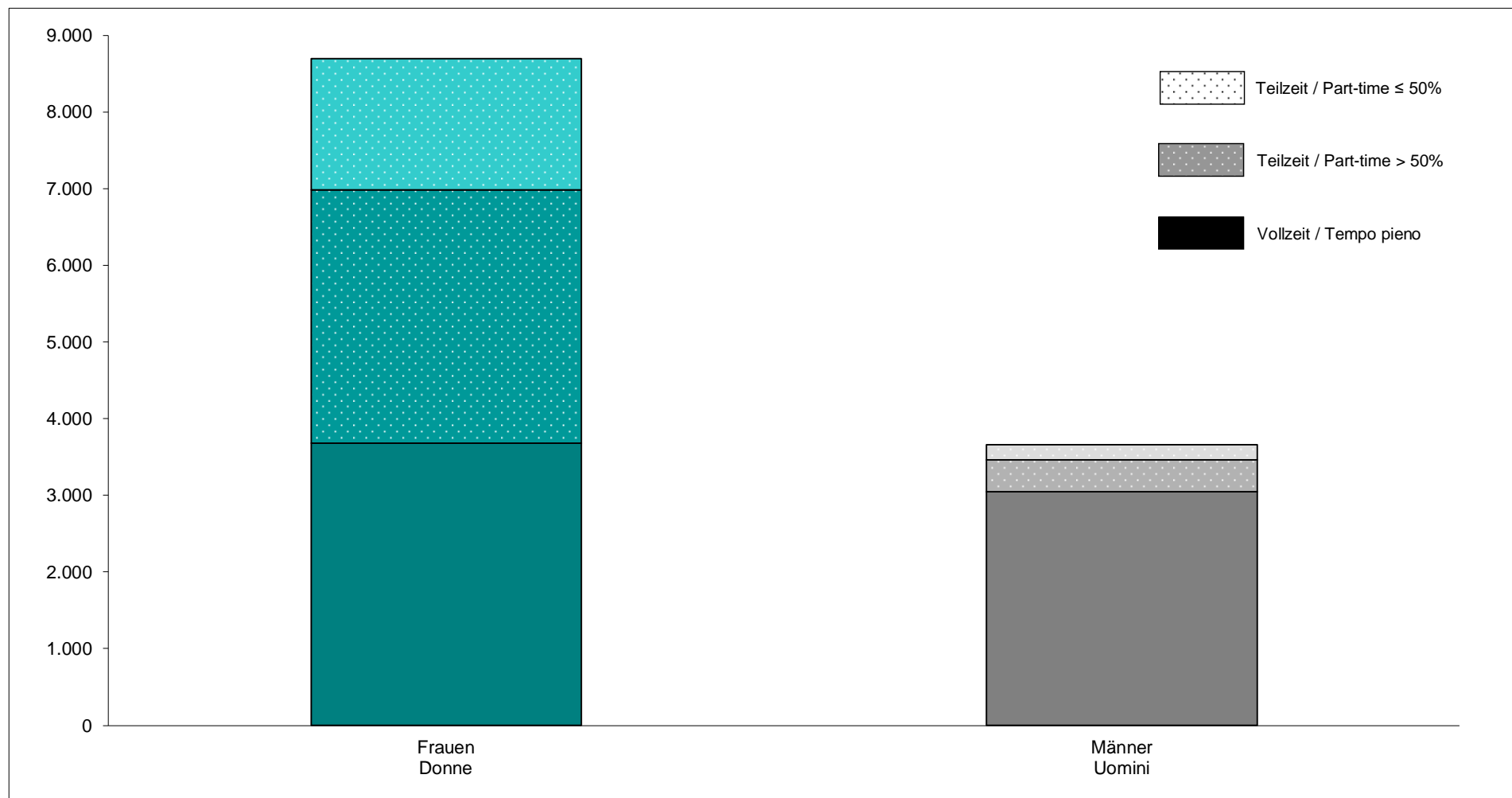
Landespersonal nach Bereich / Personale provinciale per settore

Prozentuelle Verteilung / Composizione percentuale (Stand VZÄ am 31.12.2022 / Situazione ULA al 31/12/2022)



Landespersonal nach Arbeitszeit / Personale provinciale per regime orario

Prozentuelle Verteilung / Composizione percentuale (Stand am 31.12.2022 / Situazione al 31/12/2022)

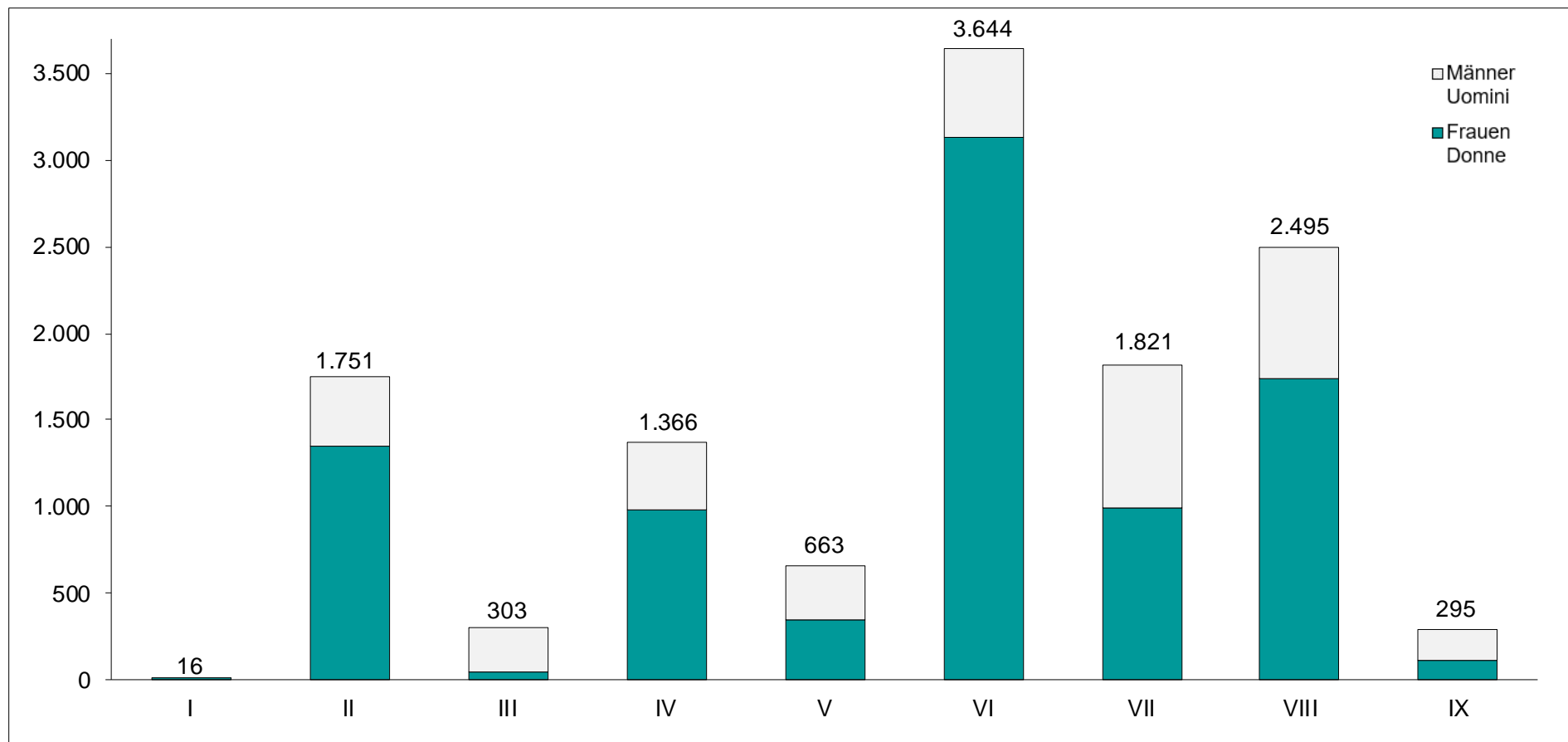


Die Gesamtanzahl der Männer entspricht in etwa der Anzahl der in Vollzeit arbeitenden Frauen. Mehr als die Hälfte der Frauen (57,7%) arbeitet in Teilzeit, bei den Männern liegt dieser Prozentsatz bei 16,6%. Insgesamt haben 45,5% der Landesbediensteten einen Teilzeitarbeitsvertrag.

Il totale degli uomini corrisponde all'incirca al numero di donne che lavorano a tempo pieno. Oltre la metà delle donne lavora a tempo parziale (57,7%), contro il 16,6% degli uomini. Complessivamente il 45,5% del personale provinciale ha un contratto di lavoro part-time.

Landespersonal nach Geschlecht und Funktionsebene / Personale provinciale per genere e qualifica funzionale

(Stand am 31.12.2022 / Situazione al 31/12/2022)



Mehr als ein Viertel der Landesbediensteten (29,5%) ist in der VI. Funktionsebene angestellt, knapp zwei Drittel (64,4%) in der VI., VII. oder VIII. Funktionsebene, mit einem Anstieg von einem Prozentpunkt insgesamt im Vergleich zum Jahr 2021. Die Zahl der Beschäftigten in der IV. Funktionsebene ist außerdem in nur einem Jahr stark zurückgegangen (-0,7% der Gesamtzahl), während die Zahl der Beschäftigten in der VI. Funktionsebene weiter gestiegen ist (+0,6%).

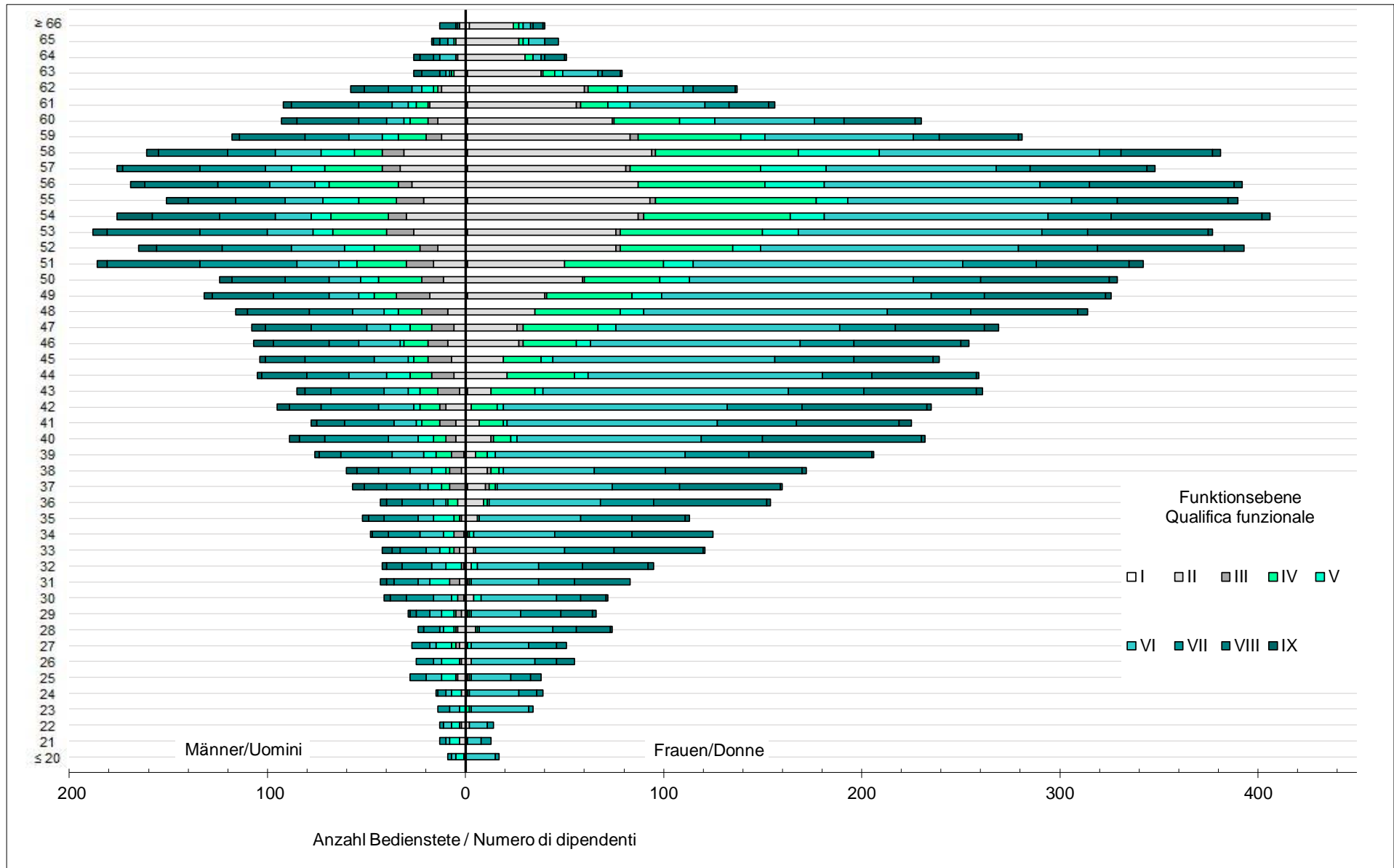
Der Frauenanteil übersteigt in den meisten Funktionsebenen jenen der Männer (zum Teil deutlich): Ausnahmen bilden die III. und die IX. Funktionsebene, in denen das Personal des Straßendienstes und des Landesforstkorps sowie die technischen Experten Einfluss auf die Verteilung nehmen.

Oltre un quarto dei/delle dipendenti provinciali è impiegato nella VI qualifica funzionale (29,5%) e quasi due terzi sono inquadrati nelle qualifiche funzionali VI, VII e VIII (64,4%), con un incremento complessivo di un punto percentuale rispetto all'anno 2021. In un solo anno, inoltre, è calato vistosamente il personale inquadrato nella IV qualifica funzionale (-0,7% sul totale), mentre è cresciuto ulteriormente il totale dei/delle dipendenti appartenenti alla VI qualifica (+0,6%).

In quasi tutte le qualifiche la quota di dipendenti donne supera (talvolta abbondantemente) la quota di dipendenti uomini, ad eccezione della III e della IX qualifica funzionale, i cui numeri sono fortemente legati al personale del Servizio strade, del Corpo forestale e agli esperti nelle materie tecniche.

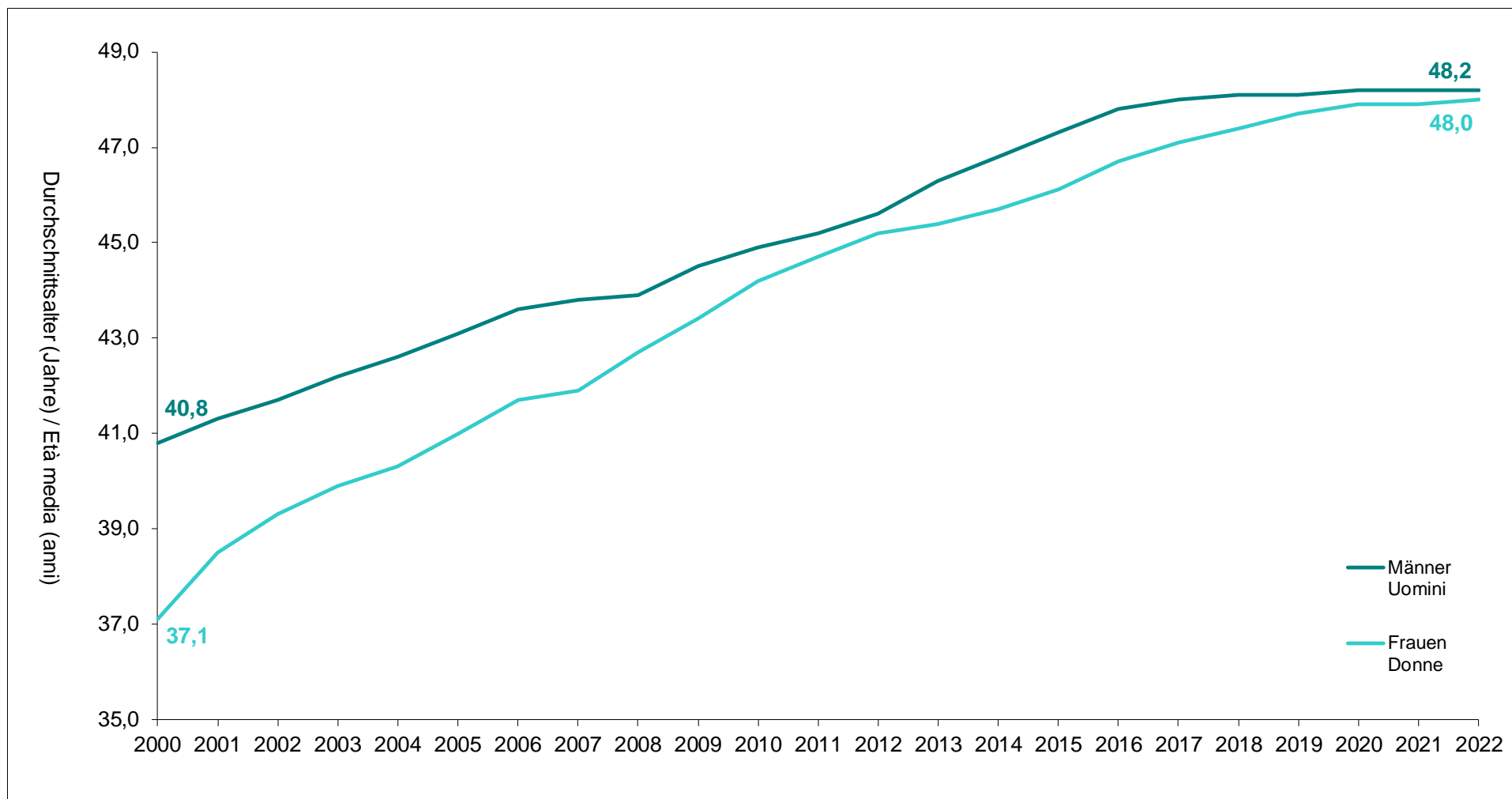
Landespersonal nach Geschlecht, Alter und Funktionsebene / Personale provinciale per genere, età e qualifica funzionale

(Stand am 31.12.2022 / Situazione al 31/12/2022)



Entwicklung des Durchschnittsalters des Landespersonals / Andamento dell'età media del personale provinciale

(Zeitraum / Periodo 2000-2022)



Nach einem konstanten Anstieg in den letzten zwanzig Jahren blieb das Durchschnittsalter des Personals (48,1 Jahre) in den letzten beiden Jahren mit 48,0 Jahren bei den Frauen bzw. 48,2 Jahren bei den Männern grundsätzlich unverändert. Jede/r zweite Beschäftigte ist mindestens 50; nur weniger als jede/r fünfte unter 40 Jahre alt.

L'età media del personale (48,1 anni), dopo essere cresciuta costantemente negli ultimi vent'anni, si attesta sostanzialmente sugli stessi valori da due anni a questa parte, ovvero a 48,0 anni per le donne e a 48,2 anni per gli uomini. Una persona su due ha almeno 50 anni, mentre meno di una su cinque ha un'età inferiore ai 40 anni.