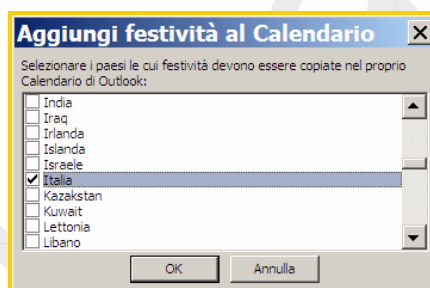
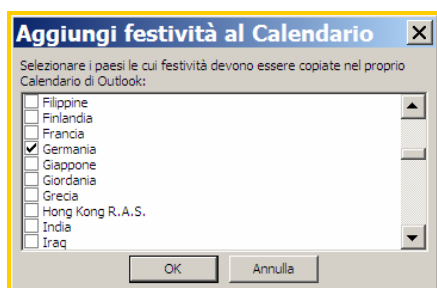
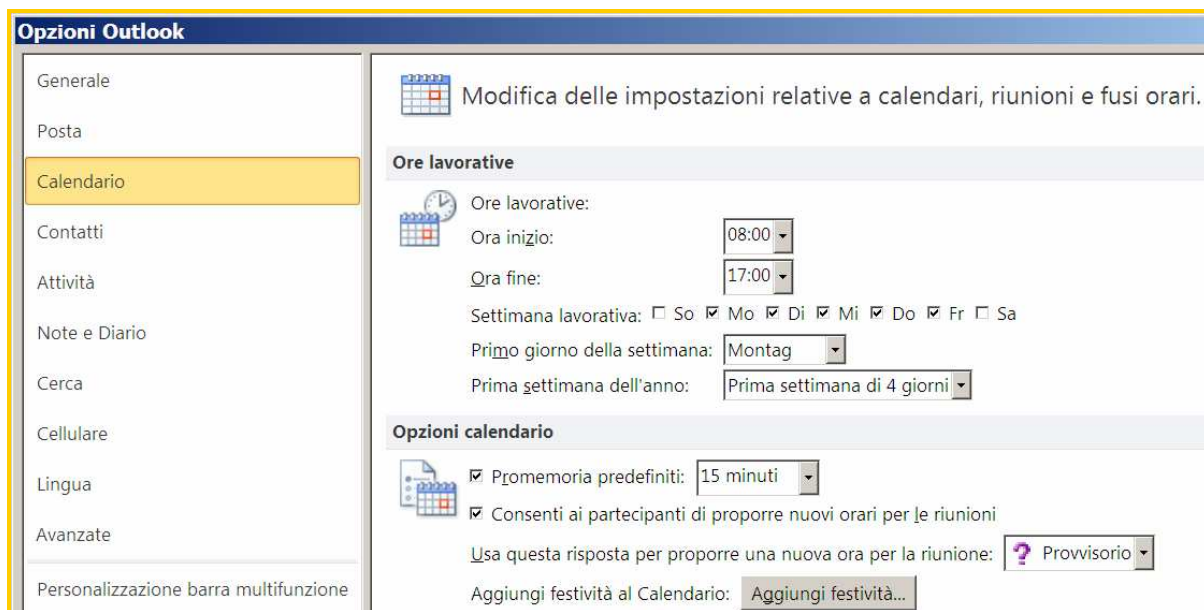
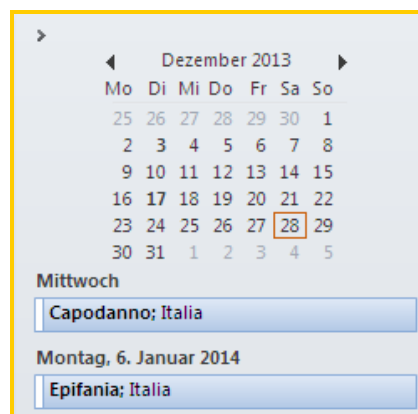
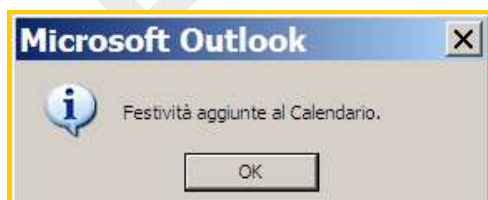


Aggiungere festività

1. Clicca in Outlook su **<File> <Opzioni> <Calendario>** e poi su **<Aggiungi festività>**.



2. Prima di attivare la casella per l'italia, **elimina il segno di spunta** da eventuali altri paesi e poi clicca nella casella per **<Italia>**.
3. Con un clic su **<OK>** verranno importati i giorni festivi per anni 20, e precisamente dal 2009 al 2028, ed inseriti nel tuo calendario.

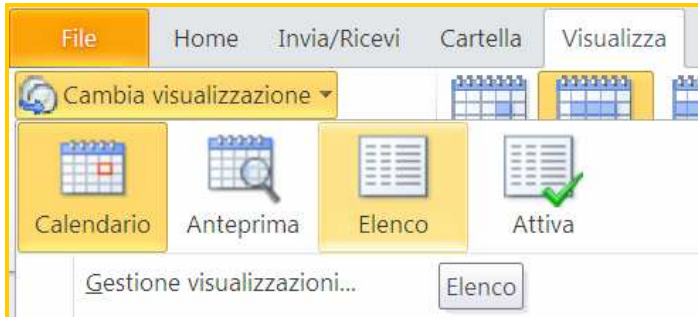


4. Scegli **<OK>** nell'ultimo messaggio e chiudi anche la finestra delle opzioni di Outlook con un clic su **<OK>**. Adesso puoi visualizzare le festività nella barra del calendario e Da fare.

Eliminazione delle festività

Per l'eliminazione delle festività è necessario cambiare la visualizzazione, per semplificare il lavoro.

1. Clicca nel riquadro di spostamento su **<Calendario>**.
2. Scegli il registro **<Visualizza>**, e clicca nel gruppo **<Visualizzazione corrente>** su **<Cambia visualizzazione>** e poi scegli **<Elenco>**.



3. Con l'importazione viene assegnata alle festività in automatico la categoria **<Festività>** e verranno inseriti tra gli altri appuntamenti o eventi, dipende anche dall'ordinamento scelto. Clicca nell'intestazione della colonna **<Categoria>**, per fare un ordinamento della lista e con questo clic le categorie verranno ordinate.

Oggetto	Luogo	Inizio	Fine	Categorie
Categorie: Festività (224 elementi)				
Ognissanti	Italia	So 01.11.2009 00:00	Mo 02.11.2009 00:00	Festività
Ognissanti	Italia	Mo 01.11.2010 00:00	Di 02.11.2010 00:00	Festività
Ognissanti	Italia	Di 01.11.2011 00:00	Mi 02.11.2011 00:00	Festività
Ognissanti	Italia	Do 01.11.2012 00:00	Fr 02.11.2012 00:00	Festività
Ognissanti	Italia	Fr 01.11.2013 00:00	Sa 02.11.2013 00:00	Festività
Ognissanti	Italia	Sa 01.11.2014 00:00	So 02.11.2014 00:00	Festività
Ognissanti	Italia	So 01.11.2015 00:00	Mo 02.11.2015 00:00	Festività
Ognissanti	Italia	Di 01.11.2016 00:00	Mi 02.11.2016 00:00	Festività
Ognissanti	Italia	Mi 01.11.2017 00:00	Do 02.11.2017 00:00	Festività
Ognissanti	Italia	Do 01.11.2018 00:00	Fr 02.11.2018 00:00	Festività
Ognissanti	Italia	Fr 01.11.2019 00:00	Sa 02.11.2019 00:00	Festività
Ognissanti	Italia	So 01.11.2020 00:00	Mo 02.11.2020 00:00	Festività

4. Clicca ora con il tasto destro del mouse sul titolo **<Categoria: Festività>** e scegli nel menù di contesto **<Elimina>**, e così verranno cancellati tutte le festività. Singoli giorni festivi si possono cancellare nel modo abituale, selezionando un giorno e premere il tasto **<Canc>**.

