

# Landesgesundheitsbericht 2013

## Relazione Sanitaria 2013

Pressekonferenz | conferenza stampa  
03.12.2014  
LRin | assessora Martha Stocker

“La lotta alle malattie croniche rappresenta una priorità della Salute Pubblica” (WHO 2011)

“Der Kampf gegen die chronischen Krankheiten ist eine Priorität der Gesundheitspolitik” (WHO 2011)

# EPIDEMIOLOGISCHE BEOBACHTUNGSSTELLE

## OSSERVATORIO EPIDEMIOLOGICO

### Die Epidemiologische Beobachtungsstelle (EB)

- sammelt, analysiert und veröffentlicht Daten zur Gesundheit und zum Gesundheitswesen, bezogen auf:
  - **Bedürfnisse** (Bevölkerung)
  - **Träger** (Spitäler, Sprengel, Ärzte, Apotheken, ...)
  - **Leistungen** (Krankenhaus, Facharzt, Medikamente, Heilbehelfe, ...)
  - **Ressourcen** (Mittel, Dienste)
- erstellt Indikatoren für die Planung im Gesundheitswesen  
(Wirksamkeit, Wirtschaftlichkeit, öffentliche Gesundheit, Outcome, Prioritäten, ...)
- Erfüllt die Informationspflicht gegenüber staatlichen Stellen  
(Gesundheits- und Finanzministerium, Agentur der Gesundheitsdienste,....)

# EPIDEMIOLOGISCHE BEOBACHTUNGSSTELLE

## OSSERVATORIO EPIDEMIOLOGICO

### OEP

E' un unità di **supporto tecnico-scientifico** dell'Assessorato che raccoglie, analizza e pubblica dati/informazioni sulla salute e la sanità, riferite a:

- Bisogni di salute
- Strutture sanitarie (ospedali, distretti, medici, farmacie, ....)
- Prestazioni sanitarie (ricoveri, specialistica, farmaci, dispositivi, ...)
- Risorse sanitarie

### FINALITÀ

1. INDICATORI PER LA PROGRAMMAZIONE SANITARIA (per analisi e valutazioni del Servizio Sanitario in termini di efficacia, efficienza, salute pubblica, misura degli outcomes, per individuare le priorità di intervento... )
2. DEBITO INFORMATIVO verso istituzioni nazionali (Ministero della Salute, Ministero delle Finanze, Agenzia dei Servizi Sanitari,....)

Abteilung 23: Epidemiologische Beobachtungsstelle | Autonome Provinz Bozen - Südtirol - Windows Internet Explorer

http://www.provinz.bz.it/eb/default.asp

File Modifica Visualizza Preferiti Strumenti ?

Abteilung 23: Epidemio... x Google

Italieno English Südtiroler Bürgernetz Landesverwaltung Hoher Kontrast

AUTONOME PROVINZ BOZEN SÜDTIROL



PROVINCIA AUTONOMA DI BOLZANO ALTO ADIGE

## Epidemiologische Beobachtungsstelle



Home | [Informationssystem im Gesundheitswesen](#) | [Pathologieregister](#) | [Gesundheitsbericht](#) | [Studien und Erhebungen](#) | [Daten online](#)

Suchen

### Verwaltung

- [Über uns](#)
- [Mitarbeiter](#)
- [Lageplan](#)

### Schlagwörter A - Z

A B C D E F G H I K L M N O Ö P R S T  
U Ü V W Z

### Service

- [Aktuelles](#)
- [Aktuelles über E-Mail](#)
- [Datenanforderung](#)
- [Präsentationen und Konferenzen](#)
- [Veranstaltungen](#)
- [Publikationen](#)
- [Presseschau](#)
- [Links](#)
- [Lob, Kritik und Anregung](#)
- [Glossar](#)

### Betreuung für den Bürger

#### Seltene Krankheiten

Informationen  
Tel. 0471 907109

#### Genetischer Beratungsdienst

Europaallee 31, 6. Stock  
39100 Bozen

E-mail: [seltenekrankheiten@spk.it](mailto:seltenekrankheiten@spk.it)



Informationen für den Patienten  
Landesregister der Gelenkprothesen



Informationen für den Patienten



Leitlinien für die Überwachung des Verbrauchs direkt vom Nationalen Gesundheitsdienst gekaufter Medizinprodukte

### Landesgesundheitsbericht 2013

- Wohnbevölkerung: **508.551** Einwohner
- Neugeborene in Südtirol: **5.546**
- Übergewichtige Personen in der Altersklasse von 18-69 Jahren: **26,7%**
- Raucher (Männer und Frauen) in der Altersklasse von 18-34 Jahren: **33,8%**
- Zigarettenkonsum pro Tag: **12**
- Risikobehaftete Alkoholkonsumenten in der Altersklasse von 18-69 Jahren: **40,3%**
- Von mindestens einer chronischen Krankheit betroffene Bevölkerung: **27,9%**

### Kontakte

#### 23.0.1. Epidemiologische Beobachtungsstelle

Landhaus 12, Kanonikus-Michael-Gamper-Straße 1  
39100 Bozen

Tel. 0471 418040

Fax 0471 418048

Holen Sie Informationen ein:



### Daten online



**Konsultiere online oder lade die Daten** über den Gesundheitszustand der Bevölkerung und über die Landesgesundheitsdienste herunter.

### Kennwortgeschützter Bereich



Zugriff zum kennwortgeschützten Bereich, um die interaktiven Tabellen des **Diabetikerregisters** und der **Pharmazeutischen Leistungen** zu konsultieren.

Sie haben keine Zugriffsdaten? Fordern Sie sie unter diesem Link an.

*Il sistema di valutazione della performance dei sistemi sanitari regionali: Basilicata, Liguria, Marche, P.A. Bolzano, P.A. Trento, Toscana, Umbria*

Programma Nazionale Esiti - PNE

# Südtirols Bevölkerung ist noch „jung“



Durchschnittsalter: **41,9 Jahre**

Altersindex Südtirol: **123,6%**

d.h. auf 100 Kinder (<14)  
124 Senioren (>65)

*Altersindex Italien:* **151% (ISTAT)**

*Altersindex Österreich* **125,3%**

# Kinder sind unsere Zukunft



2013

**5.546** Neugeborene in Südtirol

**Alto Adige:** **10,3 nati vivi**  
ogni 1.000 abitanti

**Italia:** **8,5 nati vivi**  
ogni 1.000 abitanti

Geburtenrate (Kinder/Frau)

**1,7** in Südtirol  
**1,43** in Italien  
**1,44** in Österreich

# Hohe Lebenserwartung in Südtirol



Frauen: 85,0 Jahre



Männer: 80,6 Jahre

## EU

Männer: 77,5 Jahre - Frauen: 83,1 Jahre

## Österreich

Männer: 78,4 Jahre - Frauen: 83,6 Jahre

## Italien

Männer: 79,8 Jahre - Frauen: 84,8 Jahre

# Lebensstile | stili di vita

## ■ L'Alto Adige si muove!

- **54,4%:** Persone fisicamente attive (18-69 anni)
- **7,1%:** Persone sedentarie (18-69 anni)
- **34,5%:** **betreiben regelmäßig Sport** (>3 Jahren)



## ■ Leicht- & Schwer-Gewichte

- **27%:** Persone in sovrappeso (18-69 anni) (42,0% Ø Italia)
- **7%:** Persone obese (18-69 anni)





# Lebenserwartung in der Perspektive der demografischen Entwicklung

Lebenserwartung		
	Männer	Frauen
1931*	53,8	56,0
1981*	71,1	77,8
2031**	83,7	90,1

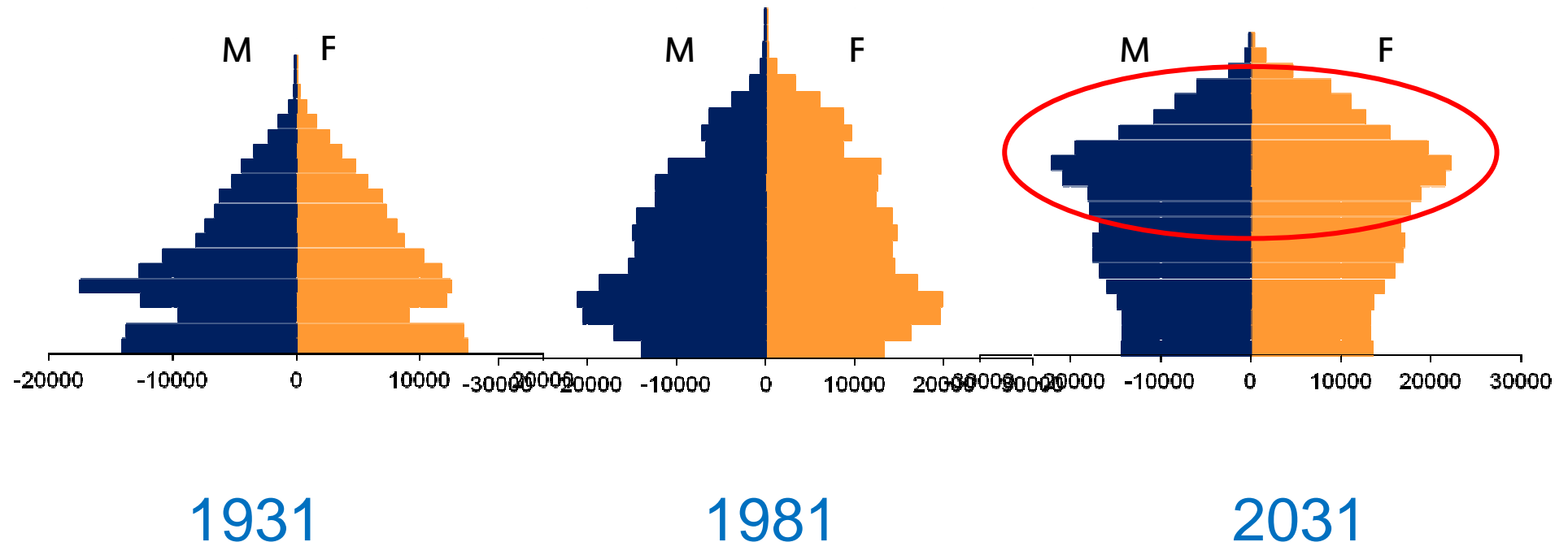
\* Istat: Tavole di mortalità, Serie Storiche

\*\* Istat: Previsioni della popolazione residente 2001-2051

Fonte: Astat, Istat

OSSERVATORIO EPIDEMIOLOGICO EPIDEMIOLOGISCHE BEOBACHTUNGSSTELLE

# Von der Fichte zum Pilz - die demografische Entwicklung Südtirols



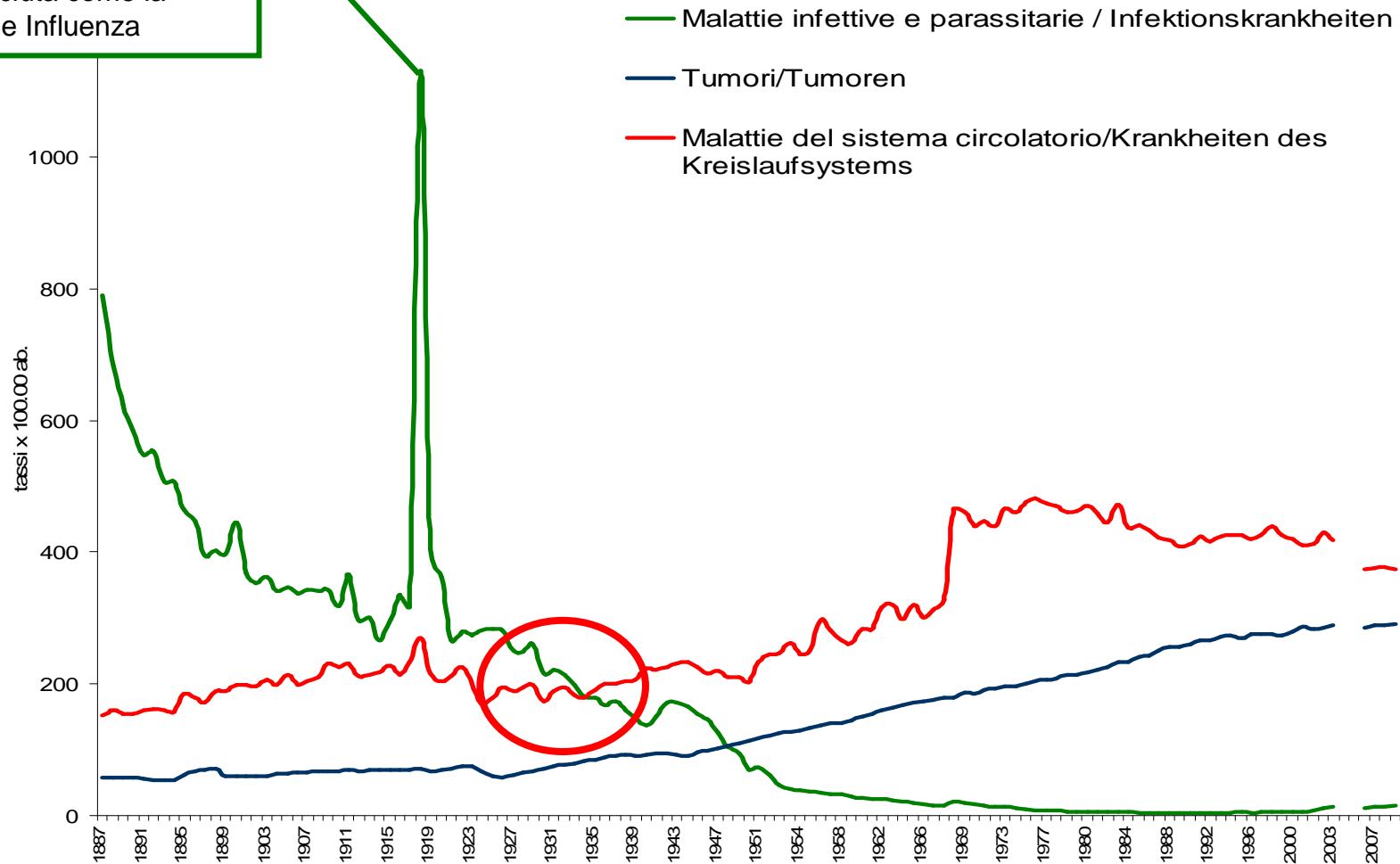
\* Istat: Tavole di mortalità, Serie Storiche

\*\* Istat: Previsioni della popolazione residente 2001-2051

Fonte: Astat, Istat

# Sterblichkeit nach Ursachen – Jahre 1881-2009

1918: l'influenza spagnola, altrimenti conosciuta come la Grande Influenza



# worldwide – weltweit – nel mondo

Fonte: WHO *“Preventing chronic diseases: a vital investment”* – 2011

- Il **60%** di tutti i **decessi** é dovuto a **malattie croniche**
- (Tumori, Malattie cardiovascolari, Malattie respiratorie, Diabete,...)
- **L'80%** dei decessi per malattie croniche si verifica nei Paesi a basso e medio reddito
- Il numero di persone colpite sta aumentando



**la lotta alle malattie croniche rappresenta una  
priorità globale della Salute Pubblica**

**Der Kampf gegen chronische Krankheiten ist eine weltweite  
Herausforderung**

# Chronisch Kranke in Südtirol



2013

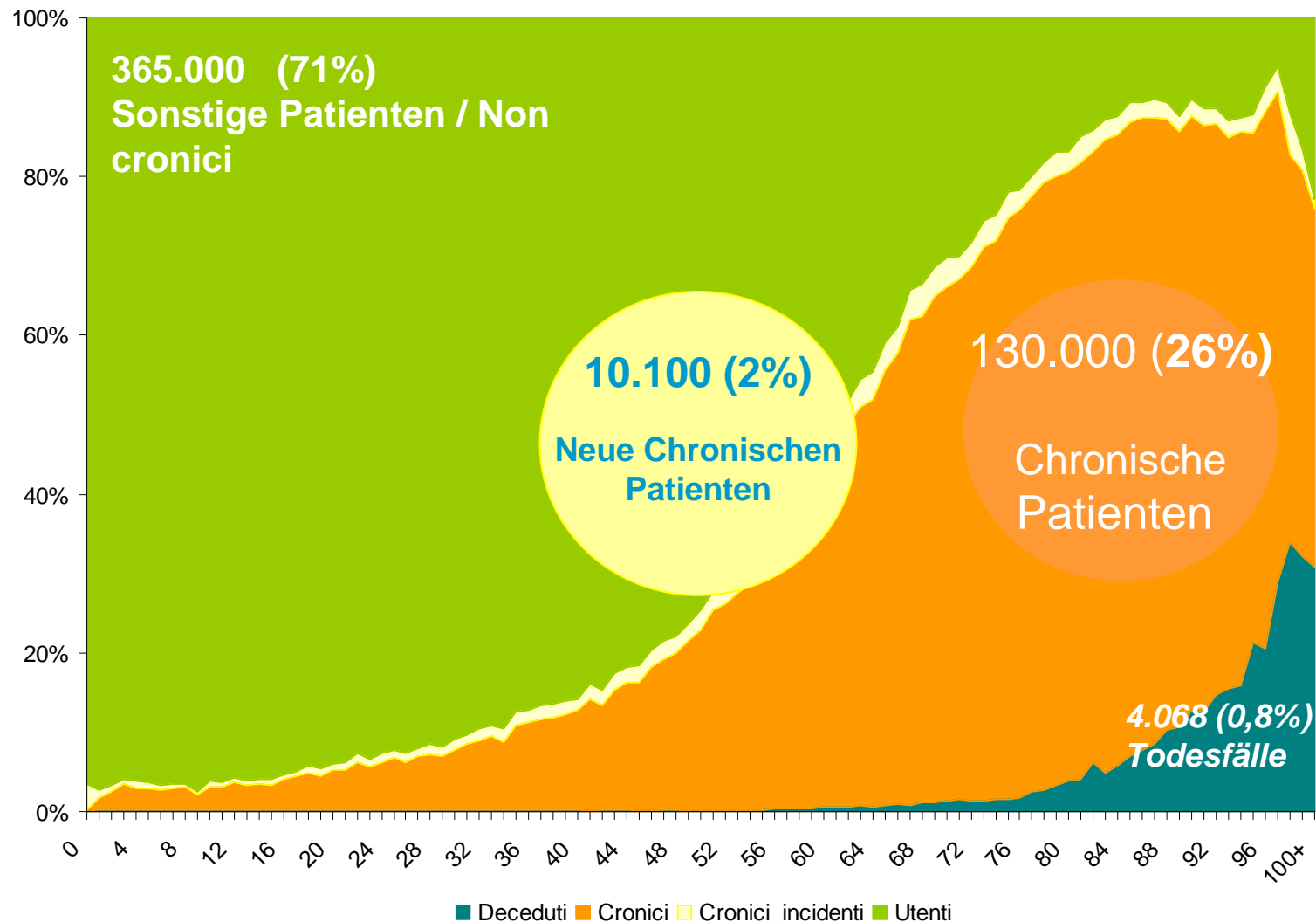
Mindestens eine chronische Krankheit haben:

✓ **28%** der Bevölkerung (140.100 Menschen)

✓ **75,6%** der Senioren > 65

Durchschnittsalter des chronisch Kranken: **62,4 Jahre**

# Drastische Zunahme der chronischen Krankheiten im Alter – Jahr 2013



# Im Jahre 2013 in Südtirol

Von 140.100 Personen  
leiden an:

Ausgewählte Beispiele  
von chronischen Krankheiten

**Diabetes**  
21.530

**Atemwege**  
16.129

**ASMA**  
8.332

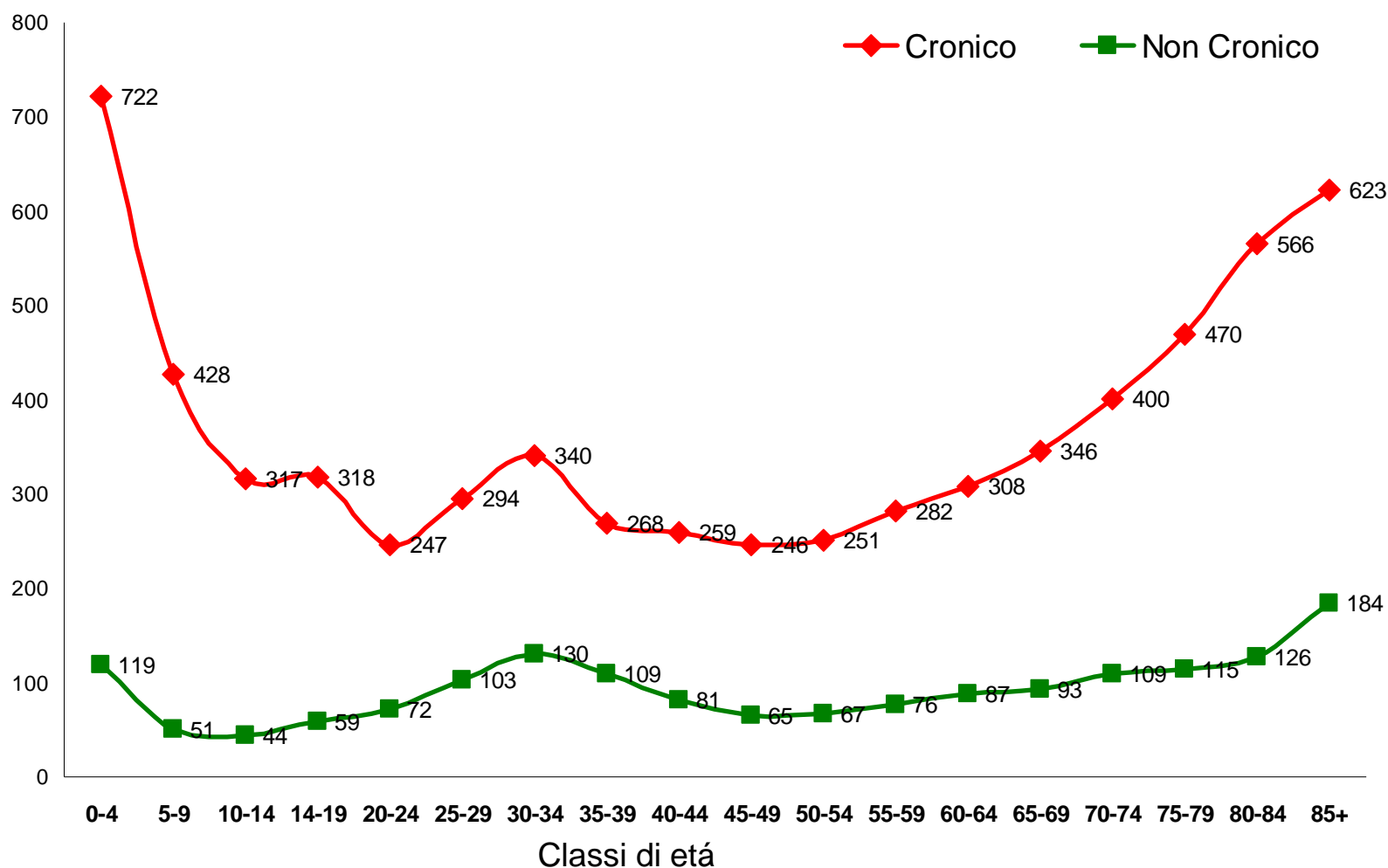
**Nieren-  
insuffizienz/  
Insuff. renale**  
3.745

**Parkinson**  
1.424

**Scopenso  
Cardiaco /  
Herzinsuffizienz**  
7.481

**Bluthochdruck  
/ Ipertesi**  
77.241

# Tasso di ricovero per acuti per 1.000 abitanti – Anno 2013

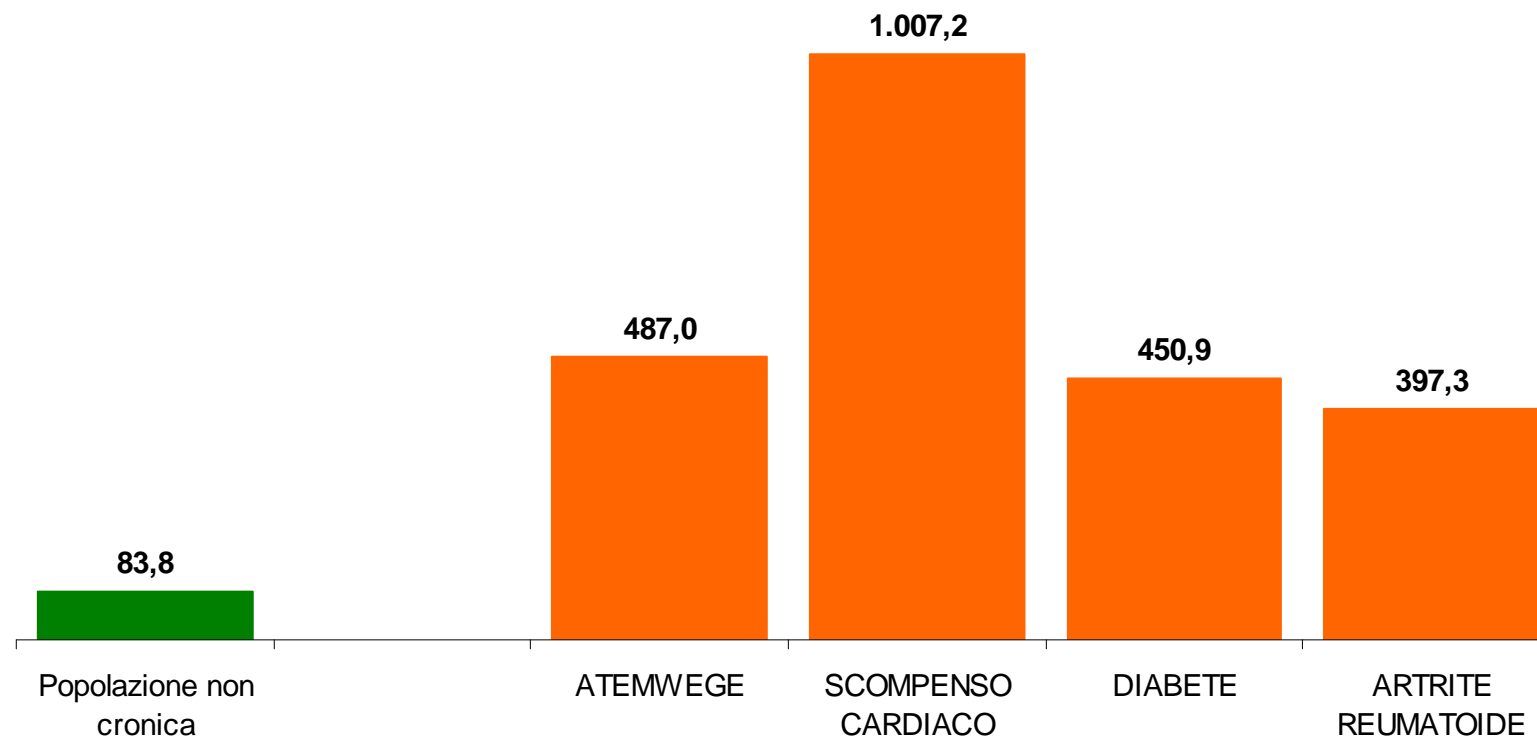




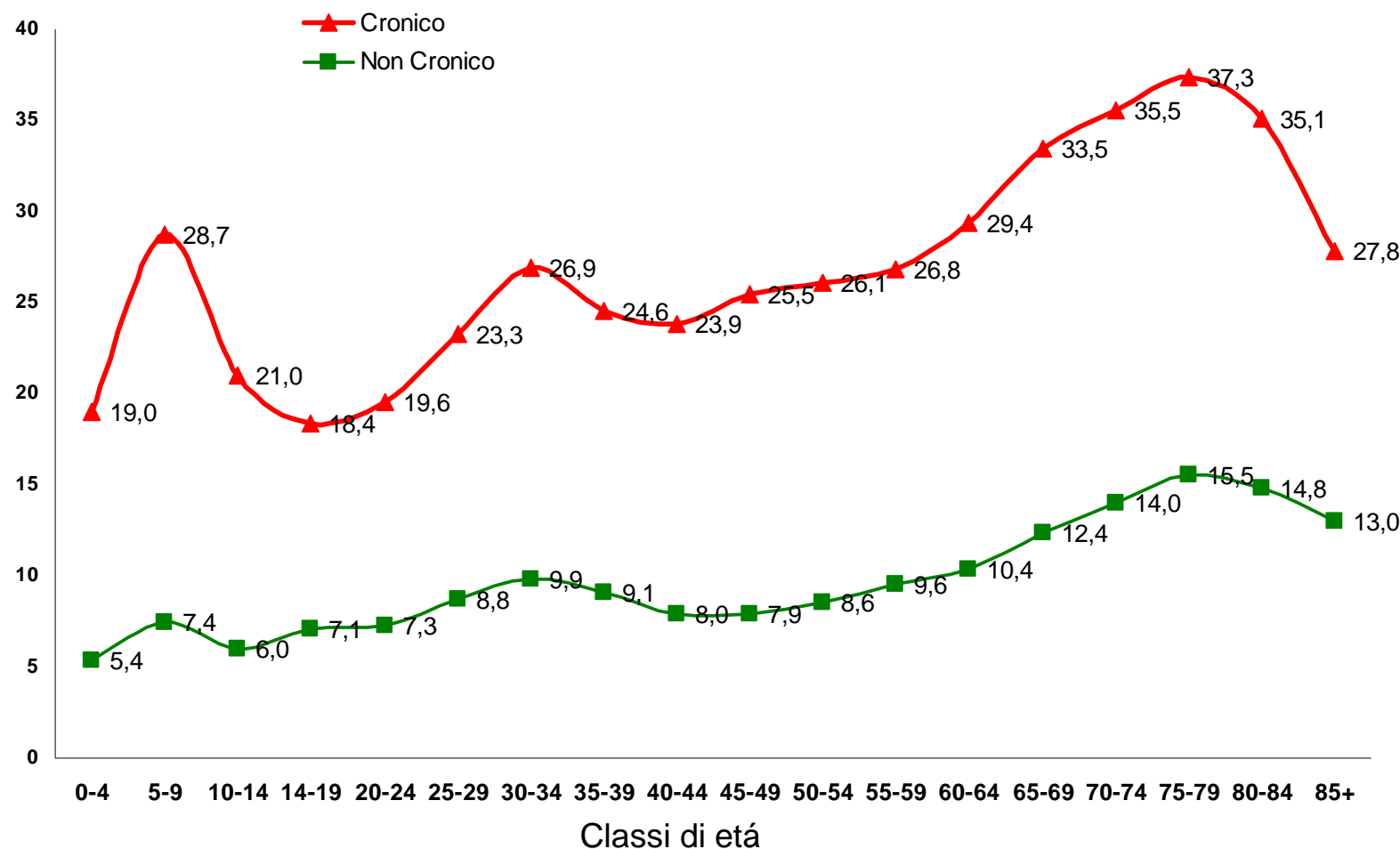
# Tasso di ricoveri per acuti per 1.000 abitanti – Anno 2013

**x5** Artrite Reumatoide / Rheumatische Arthritis

**x12** Scompenso Cardiaco / Herzinsuffizienz



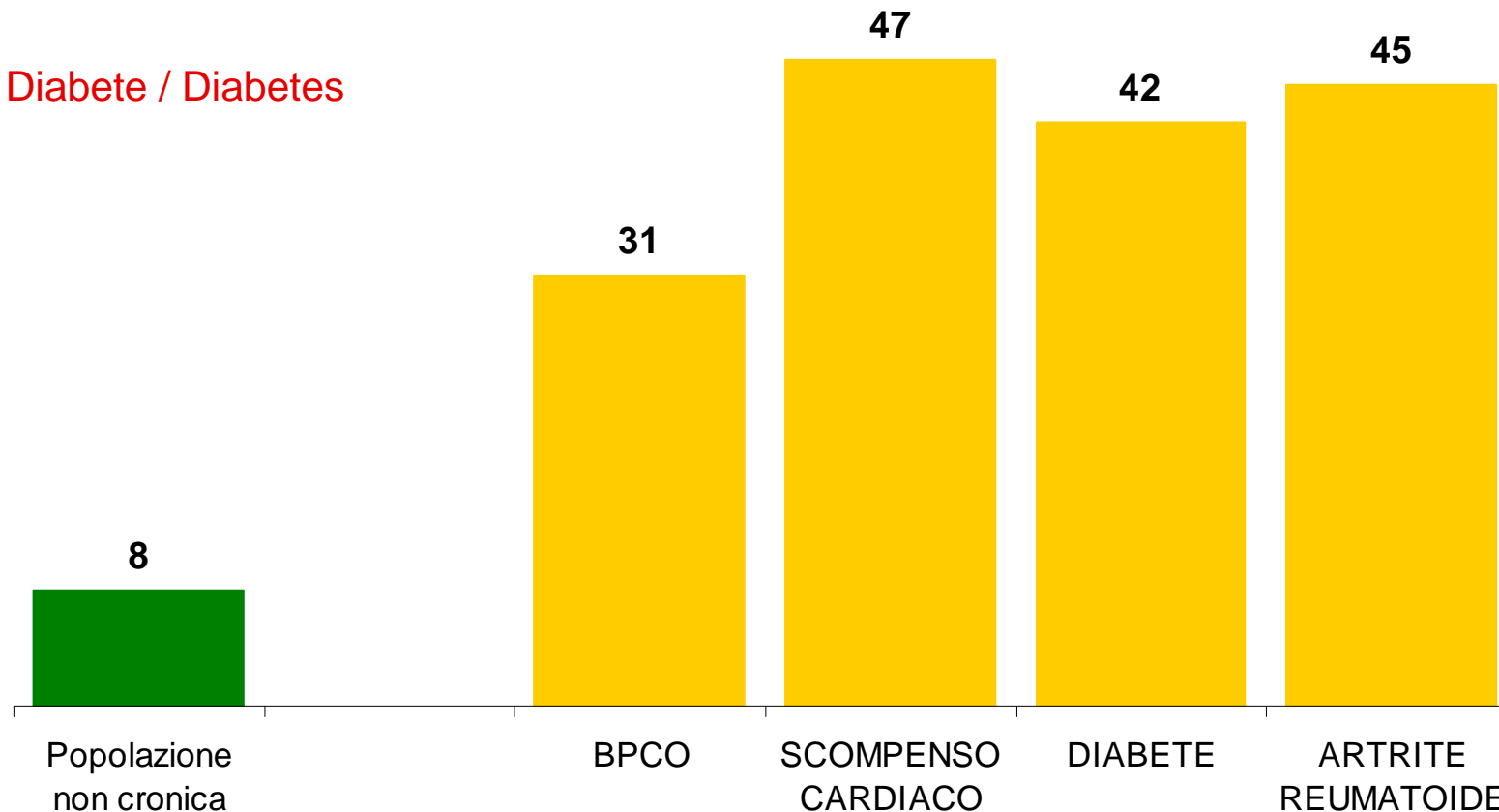
# N. Prestazioni specialistiche per abitante – Anno 2013



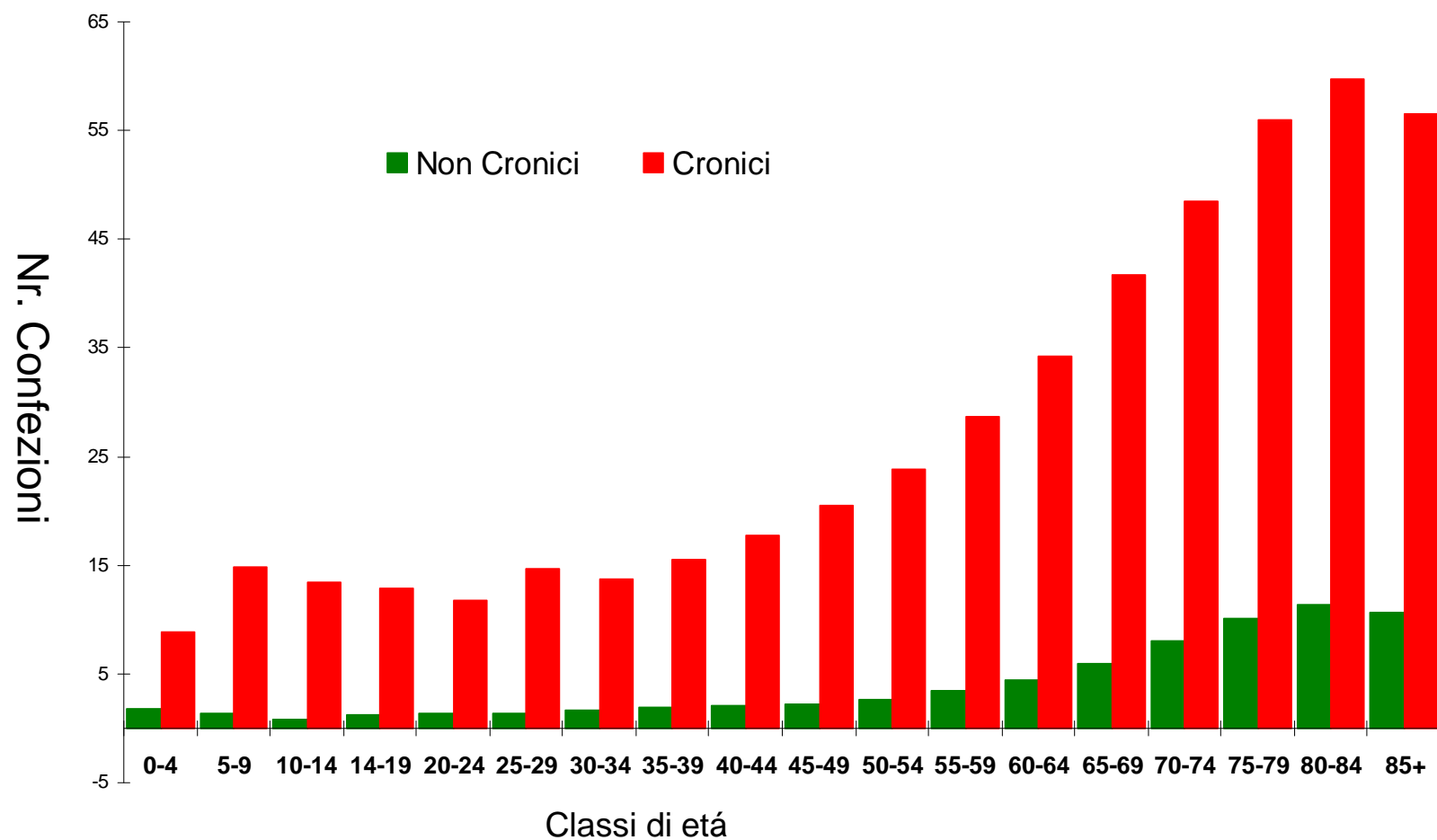
# Fachärztliche Leistungen (inkl. Visiten) pro-Kopf

**x4** Broncopatia Cronico Ostruttiva (BPCO)  
/ Chronisch Obstruktive Lungenerkrankung

**X5** Diabete / Diabetes

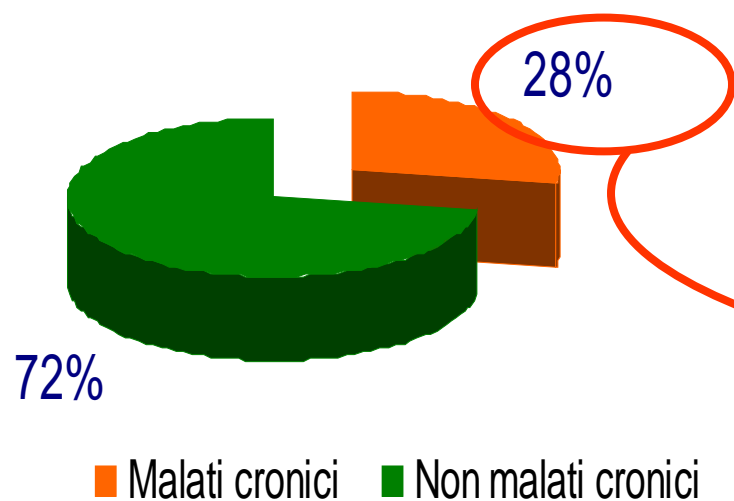


# Consumo farmaci per età – Anno 2013

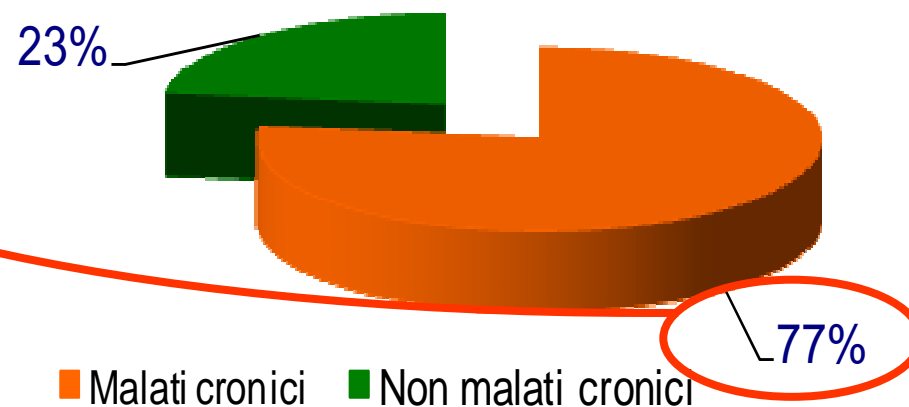


# Bedarf\* für chronisch Kranke

## Il bisogno dei cronici 2013



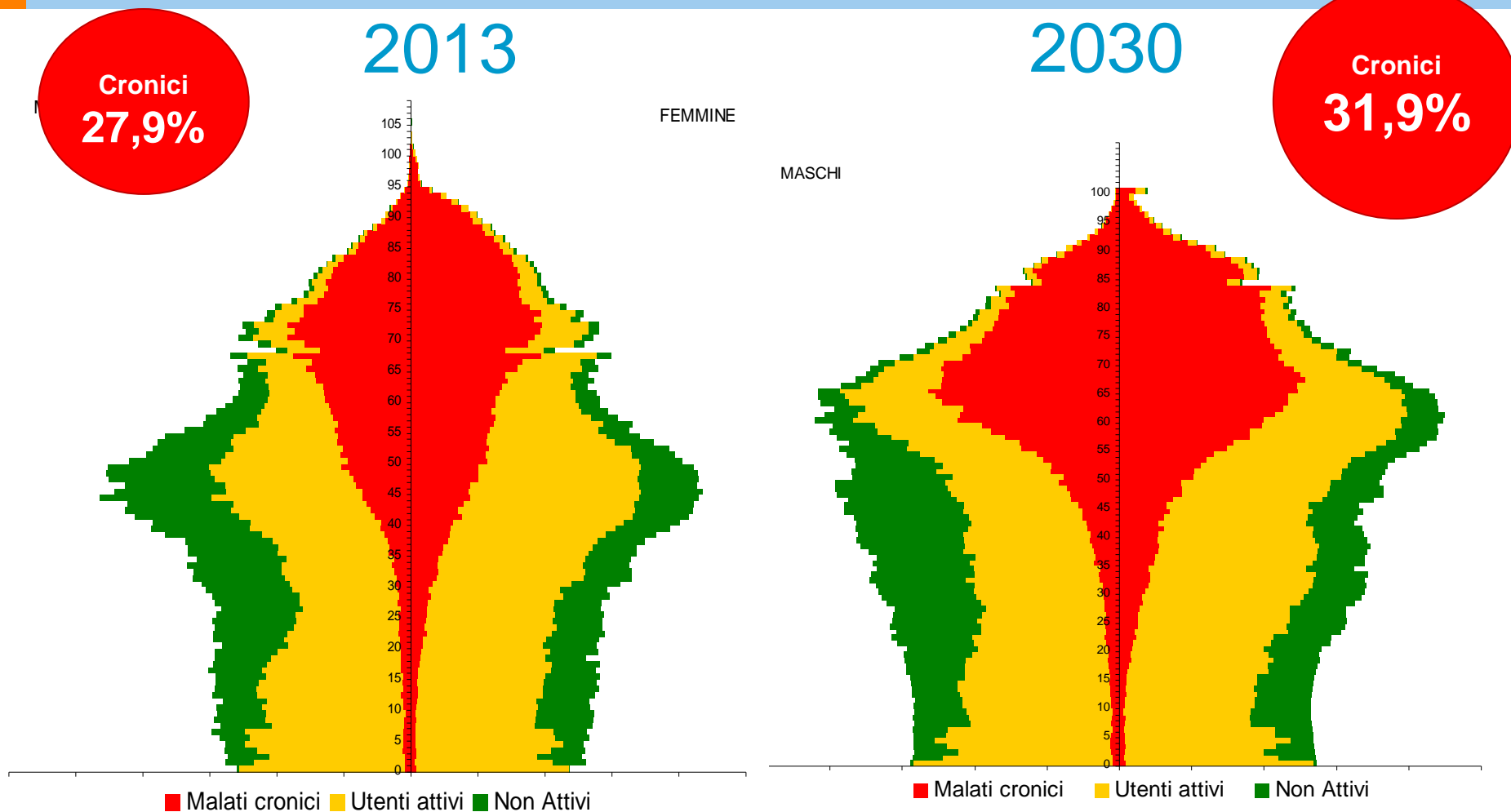
Distribuzione % utenti del SSP



Distribuzione % risorse socio sanitarie

# Previsioni – Prognose 2030

## Die Lage verschärft sich zusehends



Fonte: ISTAT Previsioni 2011-2065 e BDPA 2013

# Was brauchen chronische Patienten?

**AKUTVERSORGUNG**  
und Rehabilitation (Postakut)

**BETREUUNG**

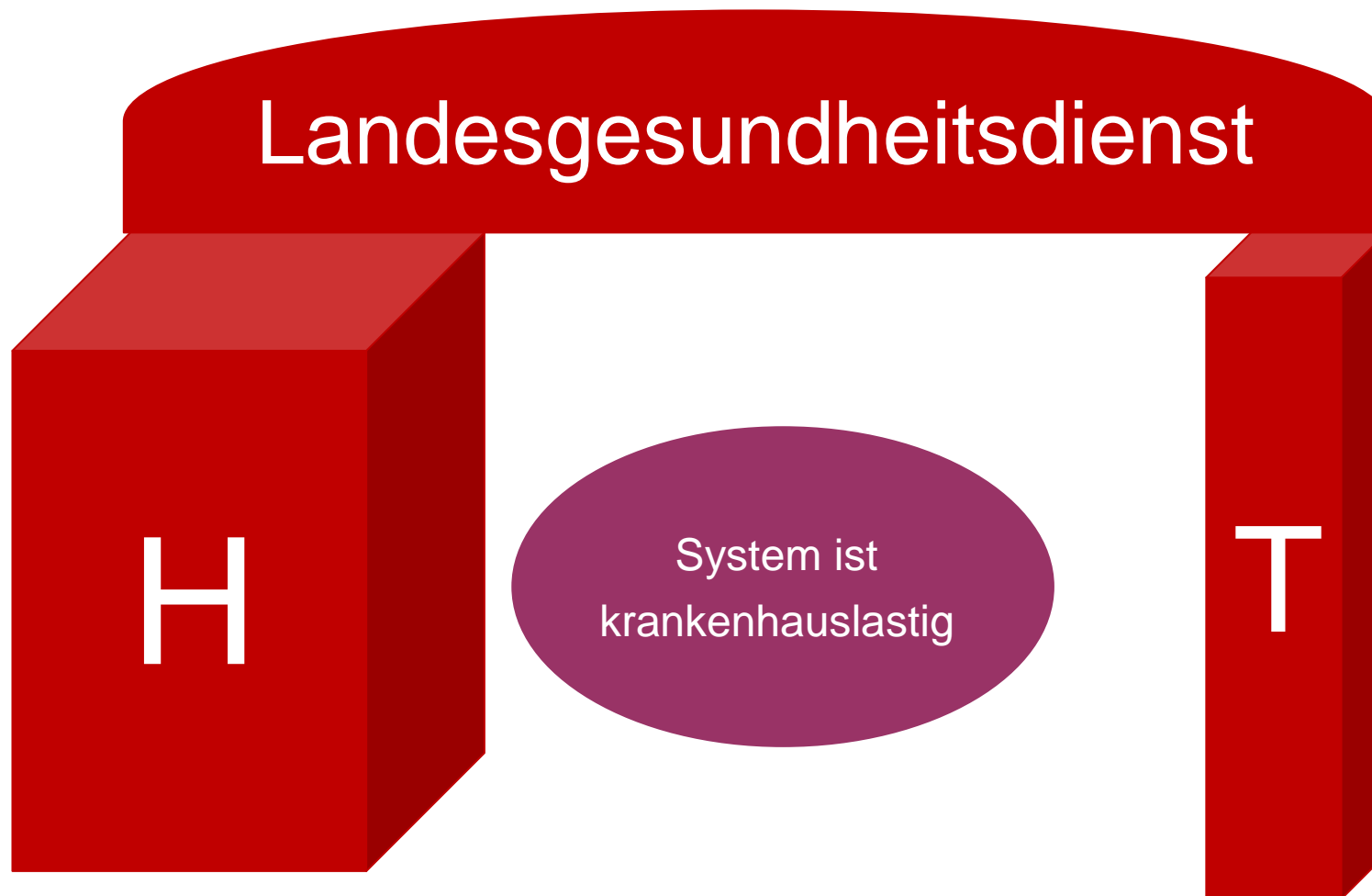
Wohnortnah  
Kontinuierlich  
Aus einer Hand



**Ospedale**

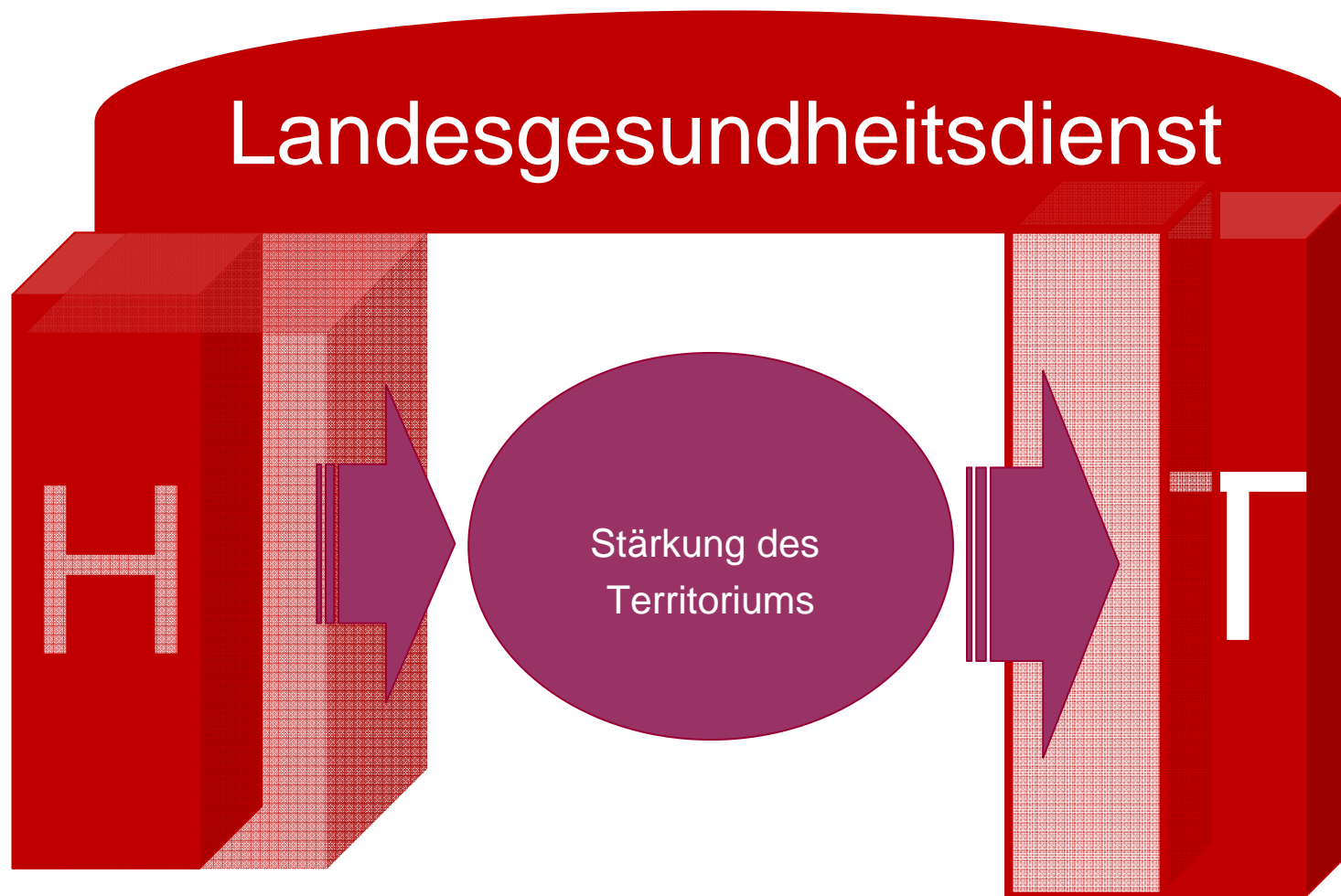
**Territorio**

# Krankenhaus und Territorium HEUTE





# Krankenhaus und Territorium DER WEG



# Krankenhaus und Territorium

## DAS ZIEL



# BETREUUNGSPFADE | PERCORSI ASSISTITI

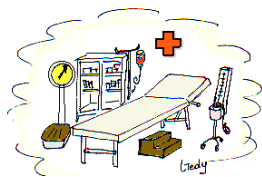
## cambia la prospettiva

Cosa fa il Reparto x, il MMG, la dietista, l'infermiera, ecc?

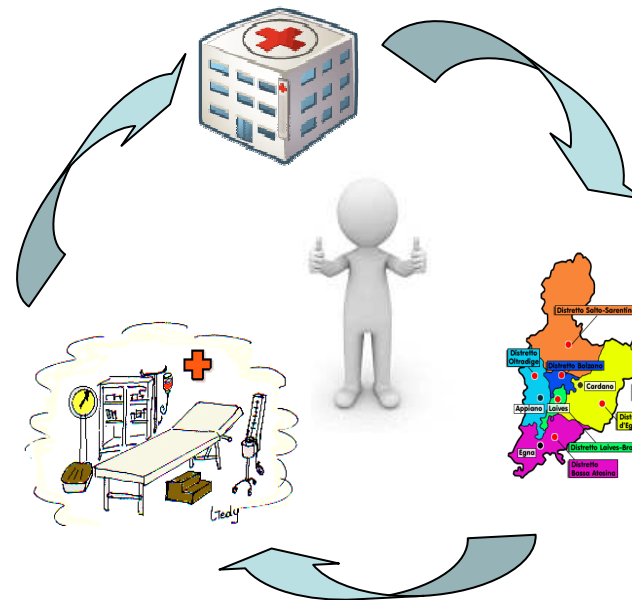
Quali sono i bisogni del/la paziente nelle varie fasi della sua vita?

**IST**

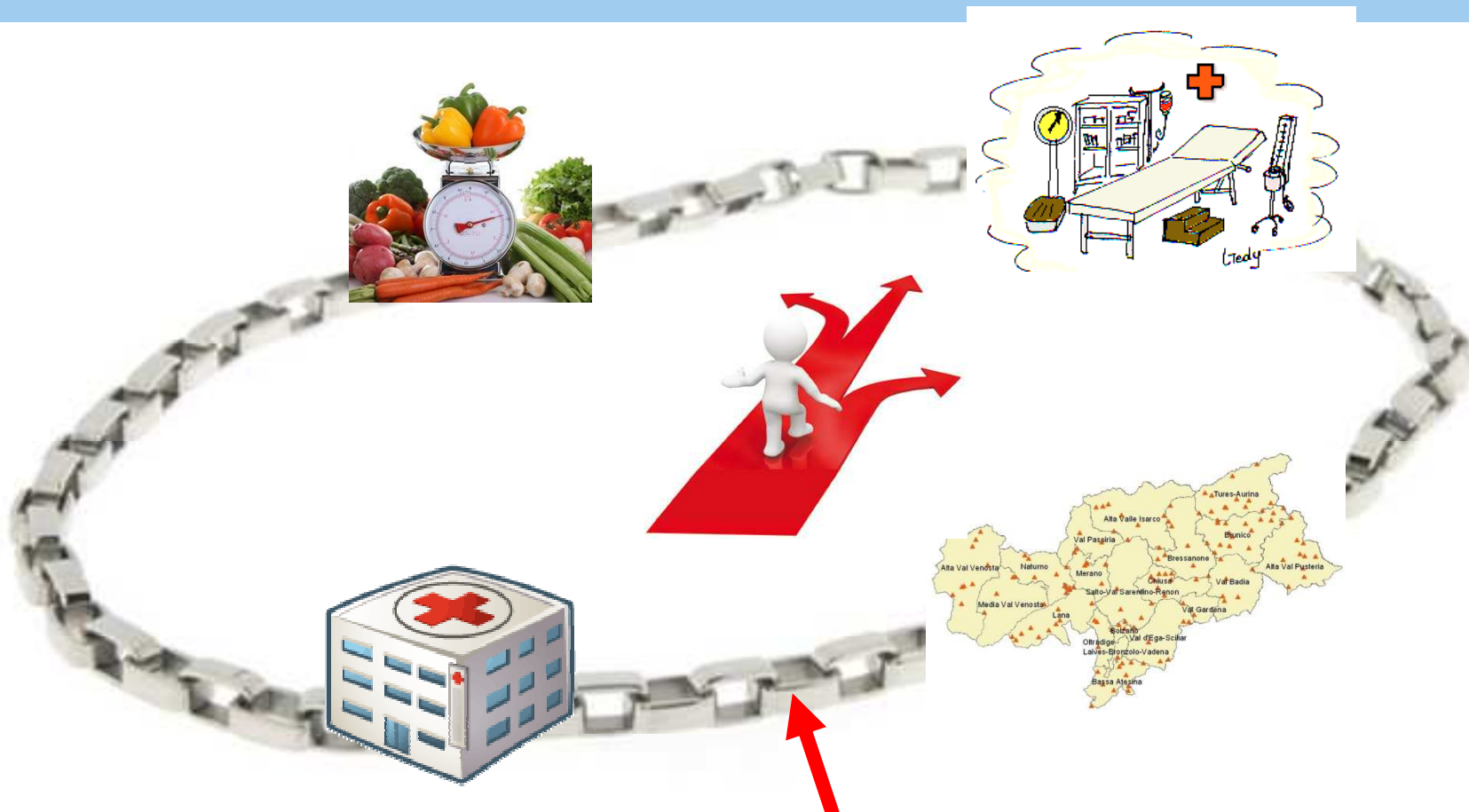
**SOLL**



**BETREUUNG IM NETZ**

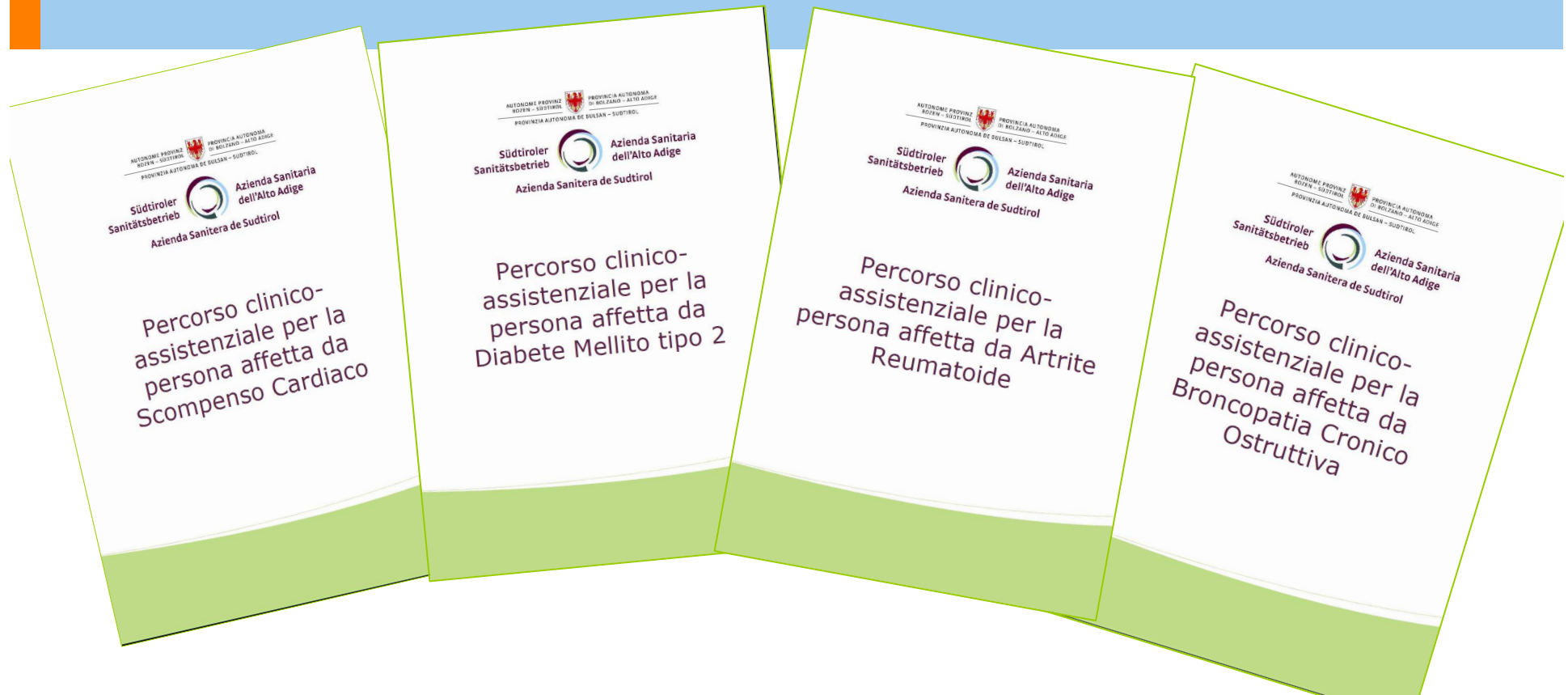


# BETREUUNGSPFADE | PERCORSI ASSISTITI



Ogni anello della catena corrisponde ad un'attività ed è definito e condiviso tra professionisti e paziente

# BETREUUNGSPFADE | PERCORSI ASSISTITI



Betreuungspfad für Patienten mit **Herzinsuffizienz**

Betreuungspfad für Patienten mit **Diabetes Mellito Typ 2**

Betreuungspfad für Patienten mit **Rheumatoide Arthritis**

Betreuungspfad für Patienten mit **Chronisch-obstruktiver Lungenerkrankung**

# Landesgesundheitsbericht 2013

## Relazione Sanitaria 2013

Der Landesgesundheitsbericht zeigt klar an, wohin der Weg führen muss.

La relazione sanitaria indica con chiarezza la via da intraprendere.

Danke | Grazie | Dilan