



Sprachstandserhebung

Schuljahr 2017 - 2018

Grundschule

Leseprobe

11. April 2018

Plesso scolastico _____

Classe e Sezione _____

Numero progressivo studente _____

© Dienststelle für
Deutsch als Zweitsprache

La prova di lettura è formata da quattro parti e dura 30 minuti.

Quando tutti avranno finito, l'insegnante raccoglierà le prove.

Le parti 1, 3 e 4 presentano un esempio, la parte 2 no.

Leggi **attentamente** gli esempi, i testi e le risposte.

Se hai risposto in modo sbagliato a una domanda o hai messo una crocetta sbagliata, scrivi **NO** vicino alla risposta sbagliata, metti poi la crocetta su quella giusta o scrivi la parola corretta.

L'insegnante dirà quando comincia il test.

Die Leseprobe besteht aus vier Teilen und dauert 30 Minuten.

Wenn alle fertig sind, sammelt die Lehrperson die Proben ein.

Bei Teil 1, 3 und 4 findest du ein Beispiel, bei Teil 2 nicht.

Lies die Beispiele, Texte und Antworten **gut** durch.

Wenn du etwas falsch beantwortet oder angekreuzt hast, schreibe **NEIN** neben die falsche Antwort und kreuze die richtige an oder schreibe das richtige Wort dazu.

Die Lehrperson sagt, wann der Test beginnt.

LESEN – TEIL 1

In jedem Satz fehlt ein Wort oder eine Wortgruppe. Unter dem Satz stehen drei Möglichkeiten. Eine ist richtig. Schreibe das richtige Wort oder die richtige Wortgruppe in die Lücke!

Beispiel:

Gestern habe ich mit _____ auf dem Spielplatz gespielt.

- A. meinen Freunden
- B. der Schule
- C. den Ferien

Lösung:

Gestern habe ich mit meinen Freunden auf dem Spielplatz gespielt.

1. Wir waren sehr durstig und haben viel Wasser _____.

- A. geschrieben.
- B. gegessen.
- C. getrunken.

2. _____ macht ihr dieses Jahr im Sommer?

- A. Wo
- B. Was
- C. Wann

3. Das Baby ist hungrig und schreit _____.

- A. klein.
- B. laut.
- C. leise.

4. Auf dem Baum wachsen _____.

- A. große Steine.
- B. bunte Ameisen.
- C. viele Früchte.

5. Am Wochenende _____ wir mit der Familie in die Berge gefahren.

- A. haben
- B. werden
- C. sind






LESEN-TEIL 2

Lies die Sätze und sieh dir die Bilder an.

Zu jedem Bild passt ein Satz. Schreibe den richtigen Buchstaben neben das Bild.

Achtung: Ein Satz ist zu viel!

- A. Die Kinder kaufen Milch und Eier.
- B. Die Kinder essen ein Stück Kuchen.
- C. Die Frau kauft Milch und Mehl für einen Kuchen.
- D. Die Kinder warten auf den Bus.
- E. Die Frau backt einen Kuchen.
- F. Die Kinder steigen in den Bus ein.



LESEN – TEIL 3

Lies die Einladung des Bürgermeisters der Stadt Bozen zu einem Spielefest.

Liebe Kinder!

Die Stadt Bozen organisiert für euch alle ein großes Spielefest auf dem Sportplatz in der Florenzer Straße. Am Samstag, dem 4. Juni, sind alle zu einem lustigen Tag mit kreativen Spielen und sportlichen Aktivitäten eingeladen. Mitmachen können alle Kinder, die in Bozen eine Schule besuchen, und zwischen 6 und 14 Jahre alt sind. Das Fest beginnt um 09.00 Uhr und dauert bis 17.00 Uhr. Bitte kommt alle pünktlich und vergesst nicht, kurze Hosen, ein T-Shirt und Turnschuhe mitzunehmen. Wenn es regnet, findet das Spielefest in der Turnhalle hinter dem Sportplatz statt. Bei verschiedenen Spielen werden wir herausfinden, wer von euch am schnellsten laufen oder am weitesten springen kann. Wenn ihr mitmachen möchtet, müsst ihr euch bis zum 10. Mai telefonisch anmelden. Das ist die Telefonnummer, die ihr dazu braucht: 0471 / 9907420.

Für die Siegerinnen und Sieger der einzelnen Spiele gibt es auch interessante Geschenke zu gewinnen: ein Gratisticket für einen Kinobesuch oder einen Gratiseintritt in das neue Schwimmbad.

Wir hoffen, dass viele Kinder bei dieser Aktion mitmachen!

Herzliche Grüße,
Euer Bürgermeister

BEISPIEL:

Was organisiert die Stadt Bozen?

- A. Ein Gartenfest
- B. Ein Spielefest
- C. Ein Familienfest
- D. Einen Radtag

Kreuze die richtige Antwort an, so wie im Beispiel!

1. Wer darf beim Spielefest mitmachen?

- A. Alle Kinder, die in Bozen wohnen
- B. Alle Schülerinnen und Schüler zwischen 6 und 14 Jahren
- C. Kinder und Erwachsene
- D. Nur die Kinder aus dem Kindergarten

2. Was sollen die Kinder, die zum Spielefest kommen, mitbringen?

- A. Ein Ticket
- B. Ihre Stiefel
- C. Warme Kleider
- D. Sportliche Kleidung

3. Wenn es regnet,

- A. findet das Spielefest trotzdem auf dem Sportplatz statt.
- B. ist die Turnhalle geschlossen.
- C. gehen alle zum Spielefest in die Turnhalle.
- D. besuchen alle Kinder die Schule.

4. Was können die Kinder beim Spielefest gewinnen?

- A. Neue Turnschuhe
- B. Einen Gratis Eintritt für den Zoo und das Stadtmuseum
- C. Verschiedene Spiele für zu Hause
- D. Gratistickets für das Kino oder das Schwimmbad

5. Die Einladung ist für

- A. ein sportliches Fest mit Film und Musik.
- B. ein Fest mit Kaffee und Kuchen.
- C. ein sportliches Fest mit Spielen.
- D. ein Spielefest im Schwimmbad.

Lesen Teil 4

Lies die Geschichte!

Maria hat Angst vor Spinnen

Maria kommt von der Schule nach Hause. Sie stellt ihre Schultasche im Kinderzimmer auf den Boden. Aber was ist das? Sie sieht oben an der Wand einen dunklen Punkt. Er bewegt sich! Es ist eine Spinne, eine dicke, schwarze Spinne!

Maria läuft in die Küche zu ihrer Mutter. „Mama, komm bitte schnell! In meinem Zimmer sitzt eine riesige, schwarze Spinne!“

Marias Mutter nimmt ein leeres Marmeladenglas und geht in das Kinderzimmer. Sie fängt die Spinne ein, lässt sie in das Glas krabbeln und macht das Glas mit dem Deckel zu. Maria hat Angst und kann gar nicht hinschauen. „So, und jetzt setzen wir die Spinne ins Freie, am besten weit weg in den Garten“, meint Mama.

Maria fragt: „Mama, warum machst du das? Für mich sind Spinnen hässlich und gefährlich. Peter aus meiner Klasse hat mir erzählt, dass eine Spinne einen Menschen töten kann, wenn sie ihn beißt. Und du rettetest dieses Tier?“

Marias Mutter lacht und antwortet: „Die Spinnen bei uns sind nicht gefährlich und beißen keine Menschen. Nur in wärmeren Ländern, in Afrika, Südamerika oder Asien, gibt es Spinnen, die gefährlich sind, wie zum Beispiel die Tarantel. Diese Spinne baut kein Netz, sie lebt in einem Loch in der Erde und fängt Insekten zum Fressen. Auch unsere Spinnen fangen und fressen Fliegen, Mücken und andere Insekten und sind deshalb nützlich.“

Jetzt ist Maria beruhigt, aber in ihrem Kinderzimmer möchte sie trotzdem keine Spinnen haben.

(aus: „Deutsch – 3. Klasse“ von Dorothee Raab, Verlag Cornelsen – gekürzt und abgeändert)

Lies das Beispiel und die Sätze 1 bis 5: Was ist richtig, was ist falsch? Kreuze an!

Beispiel		
	Richtig	Falsch
0. Maria hat Angst vor Spinnen.	<input checked="" type="checkbox"/>	<input type="checkbox"/>

	Richtig	Falsch
1. Maria entdeckt eine Spinne an der Wand in der Küche.	<input type="checkbox"/>	<input type="checkbox"/>

	Richtig	Falsch
2. Die Mutter fängt die Spinne mit einem Taschentuch.	<input type="checkbox"/>	<input type="checkbox"/>

	Richtig	Falsch
3. Mama bringt die Spinne nach draußen.	<input type="checkbox"/>	<input type="checkbox"/>

	Richtig	Falsch
4. In Südamerika leben gefährliche Spinnen.	<input type="checkbox"/>	<input type="checkbox"/>

	Richtig	Falsch
5. Maria lernt, dass Spinnen nützliche Tiere sind.	<input type="checkbox"/>	<input type="checkbox"/>

