



# Questionario scuola

## 2023

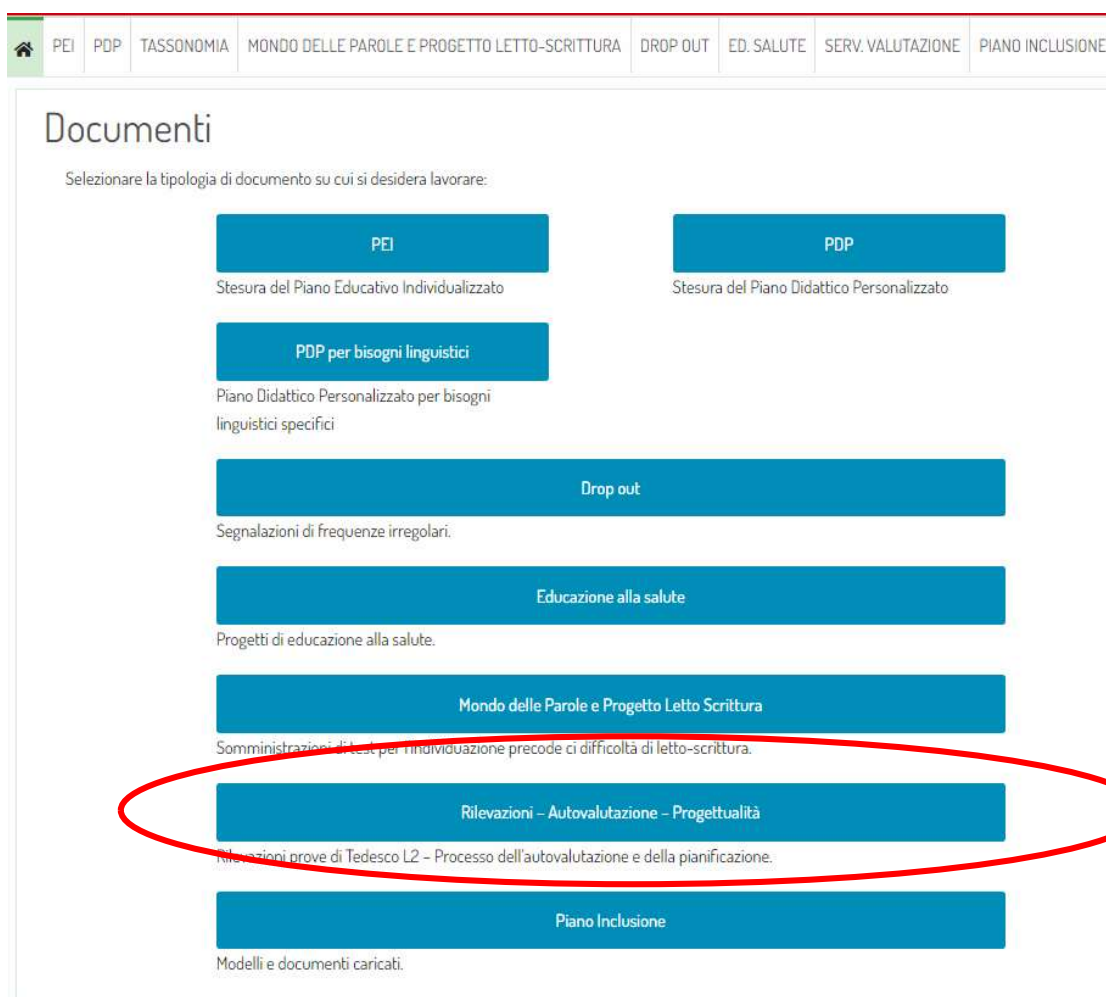
*Manuale di utilizzo della piattaforma online*

*Novembre 2023*



## Accesso

- Collegarsi al sito <https://futurabolzano.it/> prestando attenzione ad avere una versione non troppo obsoleta del browser.
- Per le/i Dirigenti: assegnare al personale scolastico che compilerà il Questionario scuola 2023 il ruolo di “Nucleo Interno di Valutazione” (NIV); infatti, oltre al dirigente può accedere all’area Autovalutazione solo il personale scolastico autorizzato dal dirigente con il ruolo di NIV.
- Eseguire il Login cliccando su “Accedi con credenziali LASIS”.
- Cliccare sul pulsante blu **Rilevazioni – Autovalutazione – Progettualità** (Figura 1) e successivamente sul tasto **AREA AUTOVALUTAZIONE** (Figura 2 **Errore. L'origine riferimento non è stata trovata.**).



Documenti

Selezionare la tipologia di documento su cui si desidera lavorare:

- PEI**  
Stesura del Piano Educativo Individualizzato
- PDP**  
Stesura del Piano Didattico Personalizzato
- PDP per bisogni linguistici**  
Piano Didattico Personalizzato per bisogni linguistici specifici
- Drop out**  
Segnalazioni di frequenze irregolari.
- Educazione alla salute**  
Progetti di educazione alla salute.
- Mondo delle Parole e Progetto Letto Scrittura**  
Somministrazioni di test per individuazione precoce di difficoltà di letto-scrittura.
- Rilevazioni – Autovalutazione – Progettualità**  
Rilevazioni prove di Tedesco L2 – Processo dell’autovalutazione e della pianificazione.
- Piano Inclusione**  
Modelli e documenti caricati.

Figura 1: Schermata Home della piattaforma <https://futurabolzano.it>

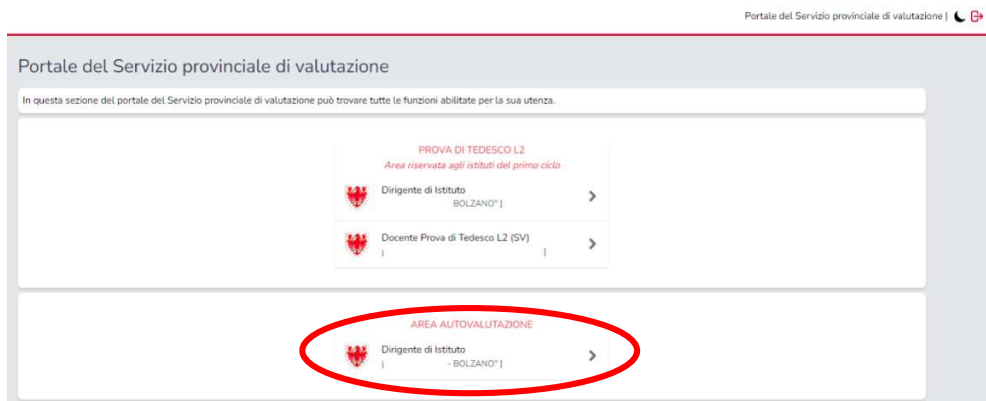


Figura 2: Schermata del portale SPV

Si accede alla schermata Home dell'Autovalutazione (Figura 3).

Per accedere al Questionario scuola 2023 cliccare sul tasto **Vai** del riquadro relativo al **Questionario scuola**. La compilazione del Questionario scuola sarà possibile **dal 1° dicembre 2023 al 07 gennaio 2024**. All'interno di questo periodo è possibile accedere alla piattaforma in qualsiasi momento e tramite qualsiasi pc con accesso a internet. La compilazione del questionario può avvenire anche in momenti diversi, senza limiti nel numero degli accessi.

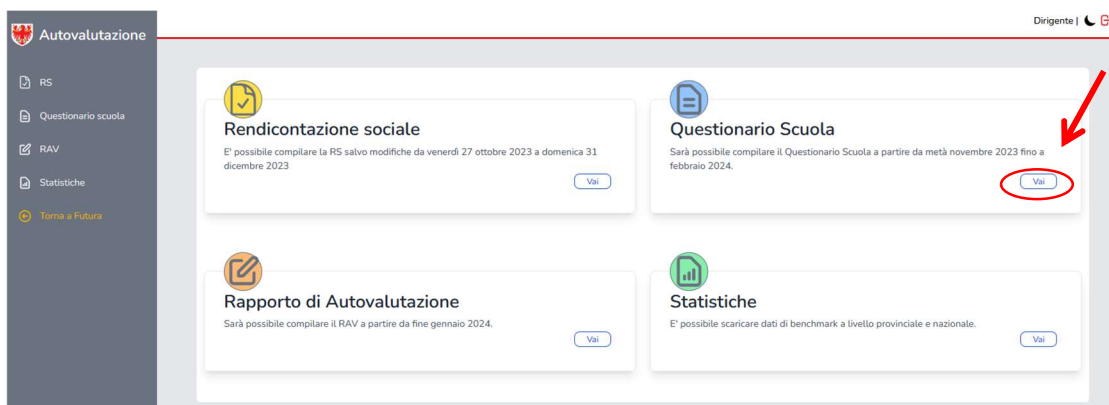


Figura 3: Schermata Home dell'Autovalutazione

## Compilazione del Questionario scuola 2023

Cliccando sul tasto **Vai** si entra nella Home del Questionario scuola 2023 (Figura 4), dove è possibile monitorare la compilazione degli Ambiti.

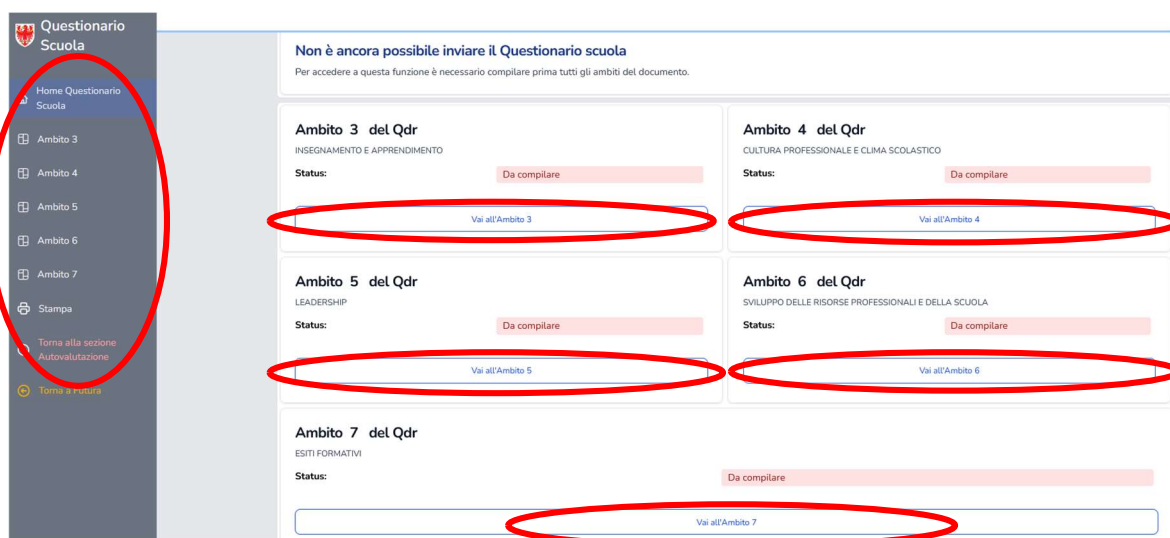


Figura 4: Schermata Home del Questionario scuola 2023

La piattaforma per la compilazione del Questionario scuola è composta da 5 Ambiti:

- Ambito 3 del QdR: Insegnamento e Apprendimento
- Ambito 4 del QdR: Cultura professionale e clima scolastico
- Ambito 5 del QdR: Leadership
- Ambito 6 del QdR: Sviluppo delle risorse professionali e della scuola
- Ambito 7 del QdR: Esiti formativi

È possibile compilare il Questionario scuola 2023:

- cliccando sul tasto **Vai all'Ambito** (3/4/5/6/7) di ogni singolo Ambito;
- cliccando sul Menù a sinistra.

È possibile tornare alla Home del Questionario scuola 2023 cliccando sul tasto **Home Questionario scuola** del menù a sinistra.

Solo quando tutti gli Ambiti risulteranno salvati (lo Status passa da “Da compilare” a “Salvato”):

- per il personale scolastico autorizzato con il ruolo di Nucleo Interno di valutazione (NIV) apparirà la scritta “Il documento è in attesa di approvazione da parte del Dirigente”;
- per la/il Dirigente apparirà il tasto **Approva**: cliccandolo, il Questionario scuola 2023 verrà salvato in piattaforma e non potrà più essere modificato. Sarà possibile scaricare il file definitivo con tutte le risposte della scuola.

È possibile effettuare modifiche fino all’approvazione definitiva del documento da parte della/del Dirigente.

Cliccando su ogni singolo Ambito, appaiono gli indicatori che devono essere compilati.

Avanzamento compilazione Questionario 2023 0%

Avanzamento compilazione Ambito 3 0%

**Ambito 3 del Qdr**  
INSEGNAMENTO E APPRENDIMENTO

Status: Da compilare

Indicatore 5	Da compilare	Vai ▶
Indicatore 6	Da compilare	Vai ▶
Indicatore 7	Da compilare	Vai ▶
Indicatore 8	Da compilare	Vai ▶
Indicatore 9	Da compilare	Vai ▶
Indicatore 10	Da compilare	Vai ▶
Indicatore 11	Da compilare	Vai ▶
Indicatore 12	Da compilare	Vai ▶
Indicatore 14	Da compilare	Vai ▶

Figura 5: Schermata, ad esempio, Ambito 3 con Indicatori

All'interno di ogni ambito (Figura 5) è possibile compilare il questionario cliccando sul tasto **Vai** di ogni singolo indicatore: si compila il Questionario scuola partendo dall'indicatore cliccato e si procede fino al termine dell'Ambito. Una volta terminato l'indicatore, lo status passerà da "Da compilare" a "Salvato". Solo quando tutti gli indicatori dell'Ambito risulteranno salvati, lo status dell'Ambito verrà modificato, passando da "Da compilare" a "Salvato".

Per rispondere ad ogni item (Figura 6), selezionare una delle opzioni proposte o seguire le indicazioni di compilazione. Per poter passare all'item successivo (o a quello precedente), è necessario che l'item sia compilato. Il passaggio da un item all'altro implica il salvataggio automatico della risposta.

Avanzamento compilazione Questionario 2023 0%

Avanzamento compilazione Ambito 3 0%

**Ambito 3 del Qdr**  
**INSEGNAMENTO E APPRENDIMENTO**  
Indicatore 5 / Curricolo

**5.1 Definizione chiara ed esplicità delle conoscenze, abilità e competenze che si intendono promuovere**

5.1 Le conoscenze, abilità e competenze che la scuola intende promuovere sono definite in modo chiaro ed esplicito nel curricolo d'istituto?

Seleziona una opzione

Seleziona una opzione ▼

Non ci sono indicatori precedenti nell'ambito

[Torna all'Ambito 3](#)

Salva e vai alla domanda successiva ▶

Figura 6: Schermata con esempio di item

In caso di mancata compilazione, il sistema avvisa con un pop up l'errore rilevato.



È possibile monitorare l'avanzamento della compilazione del Questionario scuola e del singolo Ambito tramite le due barre in alto, presenti all'interno di ogni ambito.

### **Stampa**

È possibile stampare il documento cliccando sul tasto **Stampa** nel menù a sinistra: si aprirà una pagina in cui poter selezionare quali ambiti si vogliono stampare (in formato .pdf). Per poter essere stampato, deve essere compilato tutto l'ambito.

### **Approvazione ed Esportazione Questionario scuola 2023**

Solo attraverso il profilo Dirigente è possibile approvare il Questionario scuola 2023.

Il tasto **Approva** apparirà nella Home del Questionario scuola 2023 del profilo Dirigente solo quando tutti gli Ambiti avranno lo Status "Salvato".

Una volta cliccato il tasto **Approva**, il Questionario scuola 2023 verrà salvato e non sarà più possibile modificarlo. Sarà possibile scaricare il documento cliccando sul tasto **Scarica il documento**.



## Appendice

AMBITI		INDICATORI <sup>1</sup>	
Ambito 3	<b>INSEGNAMENTO E APPRENDIMENTO</b>	<b>Indicatore 5</b>	Curricolo
		<b>Indicatore 6</b>	Competenze trasversali
		<b>Indicatore 7</b>	Gestione delle differenze
		<b>Indicatore 8</b>	Prassi valutativa
		<b>Indicatore 9</b>	Orientamento
		<b>Indicatore 10</b>	Organizzazione del contesto formativo
		<b>Indicatore 11</b>	Utilizzo delle ICT nella didattica
		<b>Indicatore 12</b>	Potenziamento linguistico
		<b>Indicatore 14</b>	Relazione educativa
Ambito 4	<b>CULTURA PROFESSIONALE E CLIMA SCOLASTICO</b>	<b>Indicatore 18</b>	Famiglia
		<b>Indicatore 19</b>	Territorio
Ambito 5	<b>LEADERSHIP</b>	<b>Indicatore 21</b>	Organizzazione delle attività della dirigenza scolastica
		<b>Indicatore 22</b>	Traguardi formativi perseguiti
		<b>Indicatore 38</b>	Sviluppo e monitoraggio dell'innovazione
		<b>Indicatore 23</b>	Gestione del personale docente
Ambito 6	<b>SVILUPPO DELLE RISORSE PROFESSIONALI E DELLA SCUOLA</b>	<b>Indicatore 24</b>	Qualità della scuola
		<b>Indicatore 26</b>	Formazione del personale docente
		<b>Indicatore 27</b>	Sviluppo professionalità del personale attraverso l'ICT
Ambito 7	<b>ESITI FORMATIVI</b>	<b>Indicatore 31</b>	Successo formativo

<sup>1</sup>Selezione degli Indicatori del QdR riferiti alle informazioni non possedute dall'amministrazione, da raccogliere presso le Scuole con il Questionario scuola. Queste informazioni vengono successivamente inserite dal Servizio provinciale di valutazione nel DB per la restituzione alle scuole.